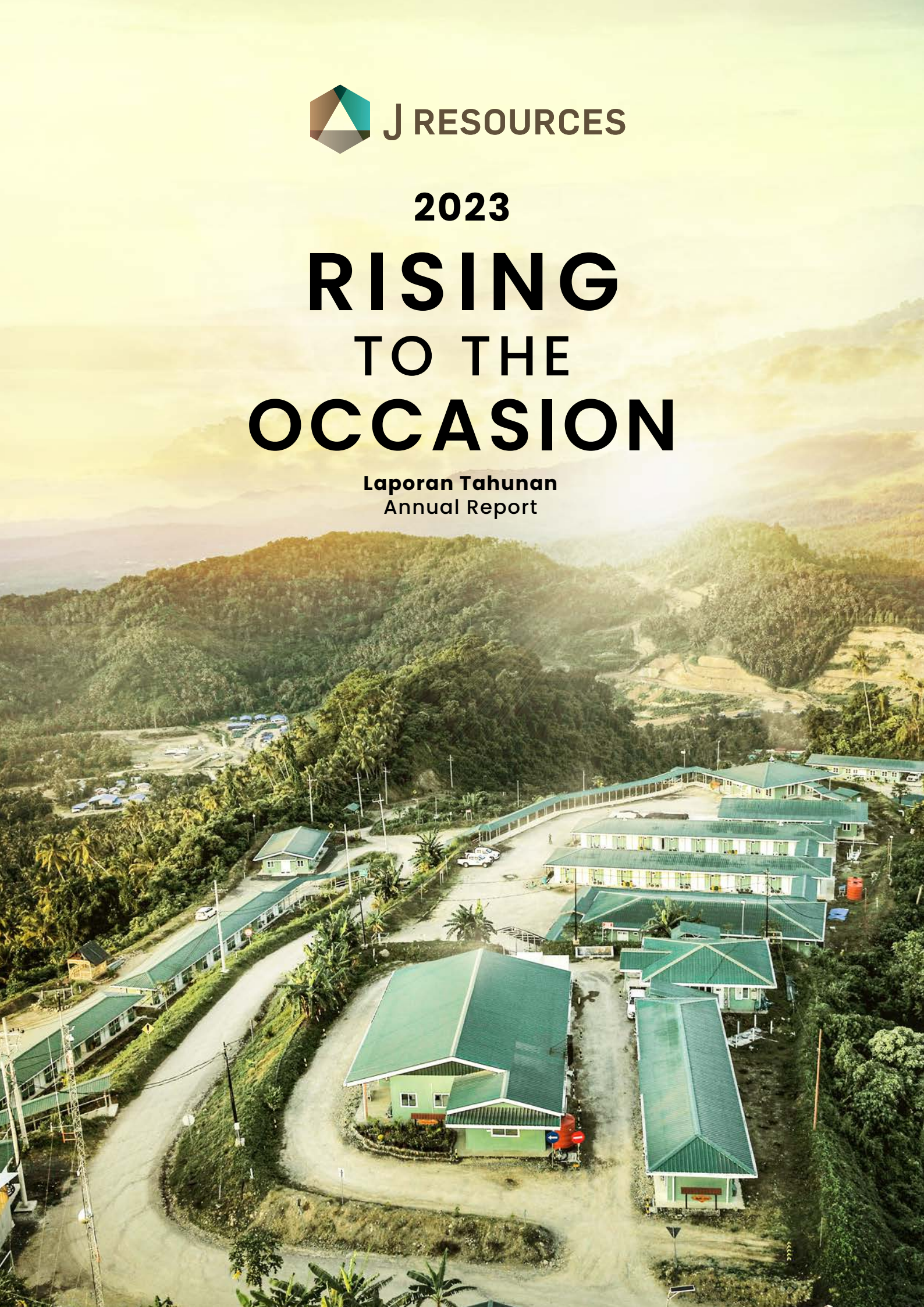




2023

RISING TO THE OCCASION

**Laporan Tahunan
Annual Report**



WELCOME TO

DOUP GOLD PROJECT

PT ARAFURA SURYA ALAM

Daftar Isi

Table of Contents

2 Ikhtisar Keuangan Financial Highlights

4 Laporan Manajemen Management Reports

6 Laporan Direksi
Board of Directors Report

8 Laporan Dewan Komisaris
Board of Commissioners Report

10 Profil Perseroan Company Profile

12 Aset Perseroan
Company Assets

14 Riwayat Singkat Perusahaan
Brief Company Profile

15 Anak Perusahaan Perseroan & Struktur
The Company's Subsidiaries & Structure

18 Informasi Umum
General Information

20 Kronologi Pencatatan Saham Perseroan
The Chronology of the Company's Share Listing

21 Visi & Nilai-Nilai Perseroan
Company Vision & Values

22 Jejak Langkah
Milestones

26 Struktur Perseroan
Company Structure

28 Profil Direksi
Board of Directors Profile

32 Profil Dewan Komisaris
Board of Commissioners Profile

37 Surat Pernyataan Tanggung Jawab Dewan Komisaris dan Direksi Terhadap Laporan Tahunan 2023
Statement Letter of Responsibility by the Board of Commissioners and Directors for 2023 Annual Report

38 Analisa dan Diskusi Manajemen Management Discussion and Analysis

40 Analisa dan Diskusi Manajemen
Management Discussion and Analysis

42 Tinjauan Keuangan
Financial Review

44 Ikhtisar Saham
Share Highlights

46 Ikhtisar Teknis
Technical Highlights

49 Ikhtisar Eksplorasi
Exploration Highlights

52 Ikhtisar Operasional
Operation Highlights

54 Ikhtisar Keselamatan, Kesehatan & Lingkungan Hidup (K3L)
Environment, Health & Safety (EHS) Highlights

58 Tata Kelola Perusahaan Corporate Governance

60 Tata Kelola Perusahaan
Corporate Governance

66 Sumber Daya Manusia
Human Resources

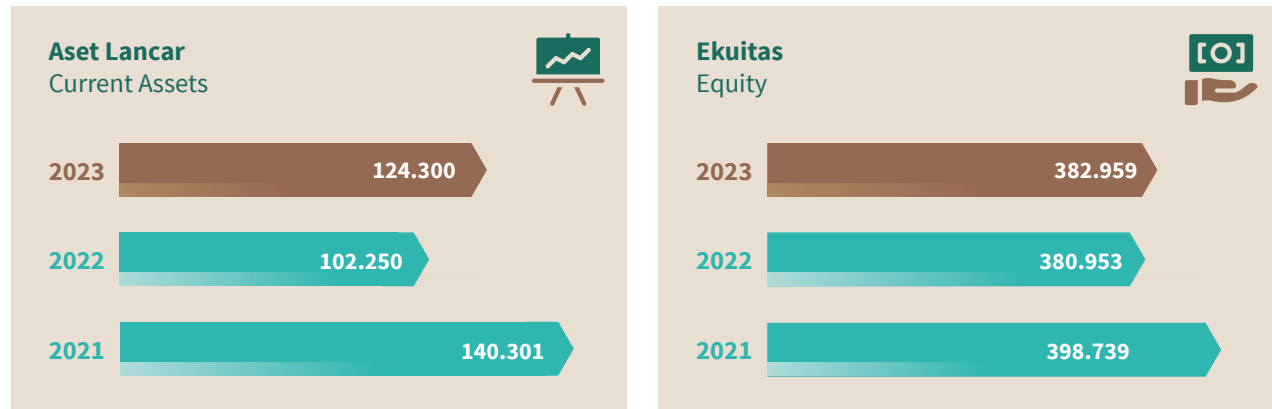
68 Tanggung Jawab Sosial Perusahaan Corporate Social Responsibility

70 Tanggung Jawab Sosial Perusahaan
Corporate Social Responsibility

76 Laporan Keuangan Financial Statements


Ikhtisar Keuangan

Financial Highlights




Deskripsi	2023	2022	2021	Description
Pada Akhir Tahun				At Year - End
Aset Lancar	124.300	102.250	140.301	Current Assets
Jumlah Aset	858.525	808.230	840.844	Total Assets
Kewajiban Lancar	211.301	220.538	212.920	Current Liabilities
Jumlah Kewajiban	475.566	427.277	442.105	Total Liabilities
Ekuitas	382.959	380.953	398.739	Equity
Untuk Tahun-Tahun Berakhir				For The Years Ended
Penjualan	170.146	100.272	237.147	Sales
Beban Pokok Penjualan	(68.327)	(49.870)	(143.758)	Costs of Sales
Laba Kotor	101.819	50.402	93.389	Gross Profit
Beban Umum dan Administrasi	(44.279)	(40.837)	(44.575)	General & Administrative Expenses
Laba Operasional	57.540	9.565	48.814	Operating Profit
Pendapatan (Beban) Non Operasi	(44.762)	(21.630)	(31.013)	Income (Expenses) Non Operational
Laba (Rugi) Sebelum Pajak	12.778	(12.065)	17.801	Profit (Loss) Before Tax
Jumlah Laba (Rugi) Tahun Berjalan yang dapat diatribusikan kepada:				Total Profit (Loss) for the year attributable to:
1. Pemilik Entitas Induk	(10.081)	(21.819)	(2.948)	1. Owners of the Parent Company
2. Kepentingan Non Pengendali	10.663	5.781	11.244	2. Non-controlling Interests
Jumlah Penghasilan (Rugi) Komprehensif yang dapat diatribusikan kepada:				Total Comprehensive Income (Loss) attributable to:
1. Pemilik Entitas Induk	(8.670)	(23.443)	13.558	1. Owners of the Parent Company
2. Kepentingan Non Pengendali	10.675	5.658	11.327	2. Non-controlling Interests
Laba (Rugi) Bersih	582	(16.038)	8.296	Net Profit (Loss)
Margin Laba Kotor	59,84%	50,27%	39,38%	Gross Profit Margin
Margin Laba Operasi	33,82%	9,54%	20,58%	Operating Profit Margin
Margin Laba (Rugi) Bersih	0,34%	(15,99%)	3,50%	Net Profit (Loss) Margin
Jumlah Saham Beredar	26.460.000.000	26.460.000.000	26.460.000.000	Number of Shares Issued

Penjualan Sales



Laba Operasi Operational Profit



Deskripsi	2023	2022	2021	Description
Rugi per Saham Dasar	(0,0004)	(0,0008)	(0,0001)	Loss per Share
Dividen dibayar per saham	0,0000	0,0000	0,0000	Dividend Paid per Share
Jumlah Dividen Dibayar	0,0000	0,0000	0,0000	Amount of Dividend Paid
Rasio Usaha				Operating Ratios
Laba (Rugi) Operasi terhadap Jumlah Aset	0,0670	0,0118	0,0581	Operating Profit (Loss) to Total Assets
Laba (Rugi) Bersih terhadap Jumlah Aset	0,0007	(0,0198)	0,0099	Net Profit (Loss) to Total Assets
Laba (Rugi) Operasi terhadap Jumlah Ekuitas	0,1503	0,0251	0,1224	Operating Profit (Loss) to Total Equity
Laba (Rugi) Bersih terhadap Jumlah Aset Ekuitas	0,0015	(0,0421)	0,0208	Net Profit (Loss) to Total Equity
Rasio Keuangan				Financial Ratios
Aset Lancar terhadap Kewajiban Lancar	0,5883	0,4636	0,6589	Current Assets to Current Liabilities
Jumlah Kewajiban terhadap Jumlah Aset	0,5539	0,5287	0,5258	Total Liabilities to Total Assets
Jumlah Kewajiban terhadap Ekuitas	1,2418	1,1216	1,1088	Total Liabilities to Equity
Modal Kerja Bersih	(87.001)	(118.288)	(72.619)	Net Working Capital



01

Laporan Manajemen

Management Reports





Laporan Direksi

Board of Directors Report

Pola pikir adalah komponen yang sangat penting dalam menentukan suatu perencanaan dapat berhasil atau tidak, dan dalam kehidupan sehari-hari, sering kali kita diingatkan untuk memiliki pola pikir yang positif. Sebagai contoh sederhana, masalah yang kita hadapi dapat diartikan sebagai “kesulitan” dan “tantangan”. Walaupun mencerminkan hal yang sama tetapi, kata “kesulitan” dan “tantangan” dihasilkan oleh pola pikir yang berbeda. Orang dengan pola pikir positif akan menganggap masalah yang dihadapi sebagai “tantangan”, dan sebaliknya, untuk orang dengan pola pikir yang kurang positif akan menganggap masalah tersebut sebagai “kesulitan”.

Untuk itu, Perseroan menetapkan tema laporan tahunan tahun ini “*Rising to the Occasion*” atau “Berhasil Memenuhi Tantangan”. Salah satu tantangan yang dihadapi oleh Perseroan adalah menaikkan produksi di tahun 2023 lebih dari tahun 2022, yang mana di tahun 2022 total produksi Perseroan adalah sebesar 55,8 koz. Dengan perencanaan yang baik, Perseroan berhasil menaikkan produksi di tahun 2023, yaitu sebesar 93,7 koz, atau terjadi kenaikan produksi sebesar 37,9 koz atau 67,9% dibandingkan dengan produksi di tahun 2022.

Dengan perencanaan yang baik, tantangan demi tantangan di tahun 2023 dapat dipenuhi oleh Perseroan, diantaranya adalah pembangunan jalan tambang di pit baru, yaitu Tapagale, dengan perbedaan tinggi yang cukup signifikan dan area yang sempit. Perseroan berhasil membangun jalan akses tambang sesuai dengan kaidah keselamatan kerja yang baik.

Mindset is a crucial component in determining the success or failure of a plan, and in everyday life, we are often reminded to have a positive mindset. As a simple example, the problems we face could be defined as “difficulties” and “challenges”, and even if they are of the same meaning, the words “difficulty” and “challenge” are shaped by different thought patterns. People with a positive mindset will consider the problems they face as “challenges”, and conversely, people with a less positive mindset will consider the problems as “difficulties”.

For this reason, the Company set the theme for this year’s annual report “Rising to the Occasion”. One of the challenges faced by the Company is to increase production in 2023 and exceed previous years achievement, where in 2022 the Company’s total production is 55.8 thousand oz. With good planning, the Company succeeded in producing a total of 93.7 koz in 2023, which is an increase of 37.9 koz or 67.9% increment compared to production in 2022.

With proper planning, the Company can overcome one challenge after another in 2023, including the construction of a mining road in the new pit, Tapagale, with a significant height difference and narrow area. The Company succeeded in completing construction of the mining road access in accordance with good work safety rules.



Dengan perencanaan yang baik, Perseroan berhasil menaikkan produksi di tahun 2023, yaitu sebesar 93,7 koz, atau terjadi kenaikan produksi sebesar 37,9 koz atau 67,9% dibandingkan dengan produksi di tahun 2022.

With good planning, the Company succeeded in producing a total of 93.7 koz in 2023, which is an increase of 37.9 koz or 67.9% increment compared to production in 2022.



Edi Permadi

Direktur Utama
President Director

Tantangan yang muncul apabila dihadapi dengan perencanaan yang baik dan konsisten, akan dapat dipenuhi dan akan membawa dampak yang positif bagi Perseroan. Pada kesempatan ini, saya mewakili manajemen mengucapkan terima kasih kepada bapak ibu pemegang saham dan *stakeholders* yang selalu berpandangan positif dan mendukung kinerja Perseroan.

Challenges that arise if faced with proper and consistent planning will be overcome and have a positive impact on the Company. On this occasion, I represent the management to express my gratitude to shareholders and stakeholders, who always have a positive view and have been supporting the Company.

Salam sejahtera,
Yours faithfully

Edi Permadi
Direktur Utama
President Director

Laporan Dewan Komisaris

Board of Commissioners Report

Tema “*Rising to the Occasion*” atau “Berhasil Memenuhi Tantangan” mempunyai arti khusus bagi Perseroan, karena Perseroan telah berhasil memperbaiki kinerja di tahun 2023. Hal tersebut tercermin dari peningkatan produksi yang cukup signifikan di tengah tantangan-tantangan yang harus dihadapi Perseroan.

Penjualan tahun 2023 mencapai USD 170,1 juta atau naik sebesar USD 69,8 juta dibandingkan dengan penjualan tahun 2022, yaitu sebesar USD 100,3 juta. Kenaikan tersebut memberi tambahan modal kerja bagi Perseroan untuk melaksanakan program kerja yang telah direncanakan, termasuk pengembangan proyek baru milik PT Arafura Surya Alam, yaitu Proyek Doup, yang memiliki cadangan emas yang ada di *project* tersebut sebesar 1,8 juta oz.

Satu hal yang membanggakan bagi Perseroan di tahun 2023 adalah Perseroan mendapatkan penghargaan yang diterima oleh anak perusahaannya, yaitu PT J Resources Bolaang Mongondow (“JRBM”) untuk kategori Program Pemberdayaan Masyarakat Terinovatif Komoditas Mineral Logam melalui program pemberdayaan petani kakao setempat.

JRBM juga menerima penghargaan dari Kementerian Energi dan Sumber Daya Mineral Republik Indonesia (“ESDM”) dalam 2 kategori, yaitu Penghargaan Utama untuk Aspek Pengelolaan Lingkungan Pertambangan dan Penghargaan Pratama untuk Aspek Keselamatan Pertambangan. Penghargaan *Good Mining Practice* dari Kementerian ESDM juga pernah diperoleh oleh JRBM pada tahun 2020. Pencapaian ini melengkapi komitmen Perseroan menjaga sumber daya alam secara baik dan berkelanjutan.

The theme “*Rising to the Occasion*” has a special meaning to the Company, as we have succeeded in improving the Company’s performance in 2023. This is reflected in the significant increment in production amidst the challenges that the Company has faced.

Sales in 2023 reached USD 170.1 million or an increment of USD 69.8 million compared to sales in 2022, which was USD 100.3 million. This increment provides additional working capital to carry out the Company’s plan, including the development of a new project owned by PT Arafura Surya Alam, Doup Project, which has a gold reserves of 1.8 million oz.

One thing that makes the Company proud in 2023 is the receiving an award through its subsidiary, PT J Resources Bolaang Mongondow (“JRBM”) for the Most Innovative Development and Empowerment for Mineral Community (PPM) in the Metals Category, which is obtained through JRBM’s empowerment programs for local cacao farmers.

JRBM also received awards from the Ministry of Energy and Mineral Resources of the Republic of Indonesia (“ESDM”) in 2 categories, the Utama Award for Technical Environmental of Mining Management and the Pratama Award for Mining Safety Aspect. JRBM also received the Good Mining Practice Award from the Ministry of Energy and Mineral Resources in 2020. This achievement complements the Company’s commitment to maintaining natural resources in a good and sustainable manner.



Penjualan tahun 2023 mencapai USD 170,1 juta atau naik sebesar USD 69,8 juta dibandingkan dengan penjualan tahun 2022, yaitu sebesar USD 100,3 juta.

Sales in 2023 reached USD 170.1 million or an increment of USD 69.8 million compared to sales in 2022, which was USD 100.3 million



Jimmy Budiarto

Komisaris Utama
President Commissioner

Akhir kata, dengan perencanaan yang baik, Perseroan yakin siap menghadapi tantangan-tantangan yang ada, baik sekarang maupun di masa yang akan datang. Semoga Perseroan dapat mencapai kinerja yang lebih baik di tahun-tahun yang akan mendatang.

With good planning, the Company is confident to face any challenges, both in the present and future. Hopefully, the Company can accomplish better performance in the coming years.

Salam sejahtera,
Yours faithfully

A handwritten signature in blue ink, appearing to read 'Jimmy Budiarto'.

Jimmy Budiarto
Komisaris Utama
President Commissioner



02

Profil
Perseroan
Company profile

CF 02





Aset Perseroan Company Assets




Portofolio Perseroan tidak hanya terdiri dari beberapa proyek dengan tingkatan progres yang berbeda tetapi kami juga berfokus pada proyek yang kami sebut sebagai tangan utara Sulawesi (NaoS).

The Company portfolio not only contains a spread of projects at different stages of progress but also has a very real focus in what we call the North Arm of Sulawesi (NAoS).

Riwayat Singkat Perusahaan

Brief Company Profile



PT J Resources Asia Pasifik Tbk (“Perseroan”) (Kode Ticker “PSAB”), melalui anak-anak perusahaannya, memiliki lima proyek inti, yaitu satu proyek pertambangan dengan status pengembangan dan eksplorasi, dua proyek pertambangan produksi yang aktif dan dua proyek dalam tahap pasca tambang.

Semua proyek terletak di Indonesia, kecuali Tambang Penjom yang berada di tengah “sabuk emas”, di Negeri bagian Pahang di semenanjung Malaysia.

Aset produktif utama Perseroan adalah Tambang Bakan di Sulawesi Utara dan aset produktif sekunder adalah Tambang Penjom di Malaysia. Sedangkan Tambang Lanut Utara di Sulawesi Utara dan Tambang Seruyung di Kalimantan Utara sudah memasuki tahap pasca tambang.

Project pipeline Perseroan lainnya, yaitu Proyek Doup, sebagai berikut:

Proyek Doup

Berlokasi di Kabupaten Bolaang Mongondow Timur, Sulawesi Utara dan menjadi prioritas utama Perseroan. Proyek Doup memiliki cadangan emas yang mendekati angka 2 juta oz. Perseroan telah memulai proses persiapan untuk pembangunan proyek ini.

PT J Resources Asia Pasifik Tbk (“the Company”) (Code: “PSAB”), through its subsidiaries, owns five core projects, one is in development and exploration stage, two are producing mines and two are in post-mining stage.

All of the projects are located in Indonesia, with the exception of Penjom Mine, which is located in Pahang State in peninsular Malaysia within the central gold belt.

The primary producing assets are Bakan Mine in North Sulawesi and the secondary producing asset is Penjom Mine in Malaysia. Meanwhile, North Lanut Mine in North Sulawesi and and Seruyung Mine in North Kalimantan have entered its post-mining stage.

The Company’s project pipeline is Doup Project, which is:

Doup Project

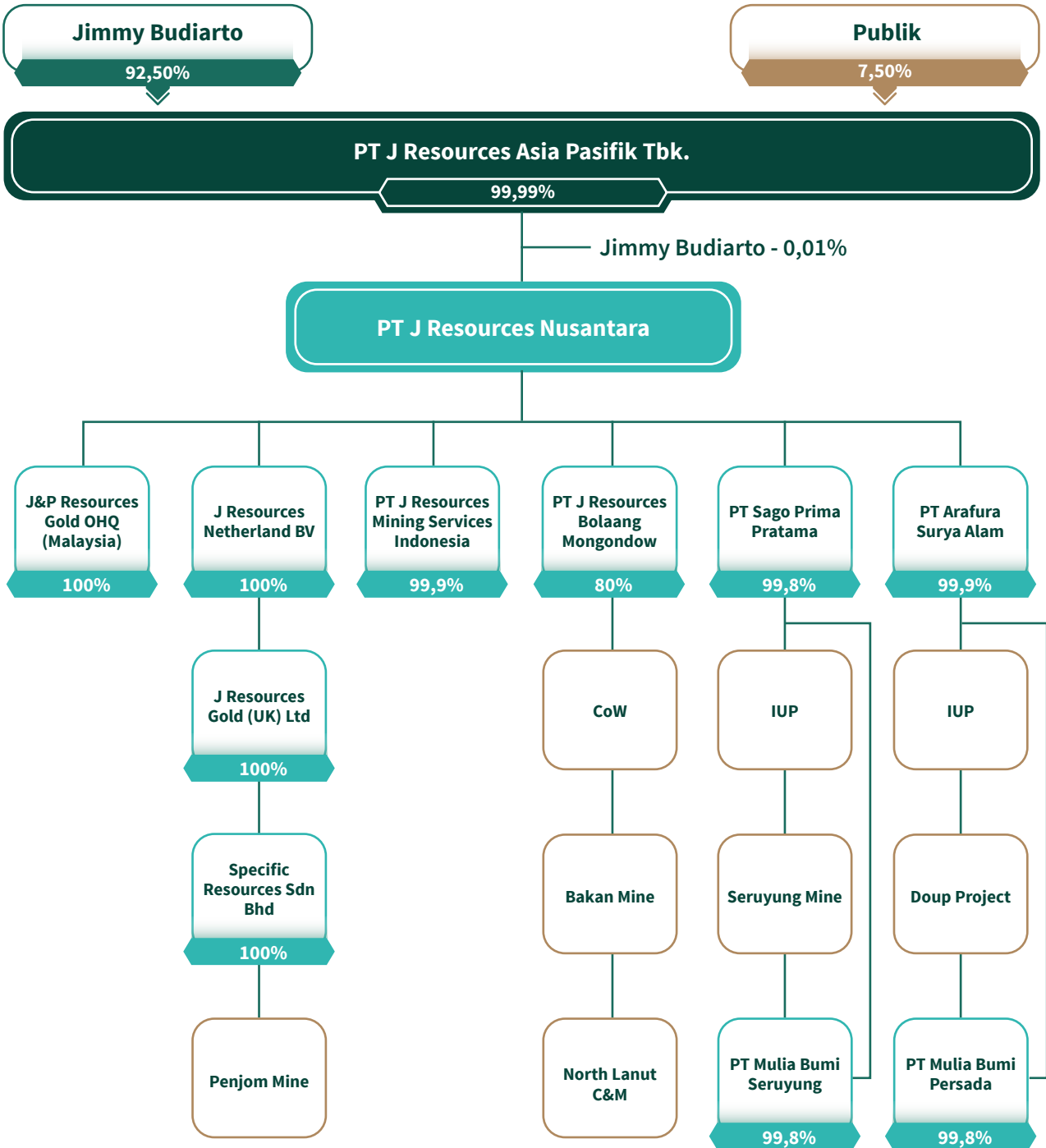
Located in East Bolaang Mongondow Regency, North Sulawesi and the Company’s priority project. Doup Project has a reserves close to 2 million oz of gold. The Company has started preparing the construction process of production facilities.

Anak Perusahaan Perseroan & Struktur

The Company's Subsidiaries & Structure

Perseroan mengendalikan anak-anak perusahaan yang mayoritas sahamnya dimiliki melalui PT J Resources Nusantara. Berikut struktur kepemilikan anak perusahaan dan aset-aset Perseroan:

The Company controls subsidiaries whose majority shares are owned through PT J Resources Nusantara. The following is the ownership structure of subsidiaries and assets of the Company:





PT J Resources Nusantara (JRN)

JRN, melalui kepemilikan mayoritas, mengendalikan entitas anak-anak perusahaan yang beroperasi dari masing-masing proyek dan mengelola kegiatan operasional usaha sehari-hari dari masing-masing anak perusahaan tersebut secara tersentralisasi di Jakarta.

PT J Resources Bolaang Mongondow (JRBM)

JRBM adalah pemegang Kontrak Karya (KK) yang mencakup total area seluas 38.150Ha yang terbagi dalam dua blok terpisah, yaitu Blok Bakan dan Blok Lanut, keduanya berada di Provinsi Sulawesi Utara, Indonesia.

Tambang Bakan merupakan proyek tambang emas yang telah berproduksi sejak Desember 2013. Berdasarkan data per tanggal 31 Desember 2022, Tambang Bakan memiliki JORC Compliant Proven & Probable Ore Reserves sebesar 535.000 oz emas yang terkandung dalam Measured, Indicated & Inferred Mineral Resources sebesar 1.030.000 oz emas.

Tambang Bakan memberikan kontribusi dengan kapasitas produksi sebesar 70.000-120.000 oz per tahun (tergantung dari jadwal penambangan) dan saat ini memiliki reserves yang cukup untuk 5 tahun (sebelum dilakukan kegiatan eksplorasi tambahan).

PT Sago Prima Pratama (SPP)

SPP adalah pemegang Ijin Usaha Pertambangan - Operasi Produksi (IUP-OP) dengan cakupan seluas 3.560Ha di Provinsi Kalimantan Utara, Indonesia. Hak penambangannya merupakan sebuah blok tunggal, yaitu Tambang Seruyung, yang telah berproduksi sejak Januari tahun 2014.

Tambang Seruyung sudah tidak berproduksi dan telah masuk dalam tahap pasca tambang sejak tahun 2023.

PT J Resources Nusantara (JRN)

JRN, through its majority ownership, controls all operating subsidiaries of each project and manages their business on a day-to-day basis through centralized functions in Jakarta.

PT J Resources Bolaang Mongondow (JRBM)

JRBM holds a Contract of Work (CoW) covering 38,150Ha in two separate land blocks; the Bakan Block and the Lanut Block, both in North Sulawesi Province, Indonesia.

Bakan Mine is a gold mine project, which has been in production since December 2013. Based on data as of 31 December 2022, Bakan Mine has JORC Compliant Proven & Probable Ore Reserves of 535,000 oz gold contained within Measured, Indicated & Inferred Mineral Resources of 1,030,000 oz gold.

Bakan Mine contributes a production capacity of 70,000-120,000 oz per annum (depending on mine scheduling) and currently has sufficient reserves for 5 years (before further exploration program).

PT Sago Prima Pratama (SPP)

SPP holds an Operation Production - Mining Business Permit (IUP-OP) covering 3,560Ha in North Kalimantan Province, Indonesia. The tenement consists of a single land block that contains Seruyung Mine, which has been in production since January 2014.

Seruyung Mine is no longer in production and has entered its post-mining stage since 2023.



PT Arafura Surya Alam (ASA)

ASA adalah pemegang Ijin Usaha Pertambangan- Operasi Produksi (IUP-OP) seluas 4.000Ha di Provinsi Sulawesi Utara, Indonesia. Hak penambangan ASA merupakan sebuah blok tunggal, yaitu tambang emas Doup atau Proyek Doup.

Berdasarkan data per tanggal 31 Desember 2022, Proyek Doup terdiri dari Benteng, Panang dan satelit terkait yang memiliki gabungan deposit mineral emas JORC sesuai Proven & Probable Ore Reserves sebesar 1.807.000 oz emas yang terkandung dalam Measured, Indicated & Inferred Mineral Resources sebesar 3.335.000 oz emas.

J Resources Gold (UK) Limited (JRGL)

JRGL adalah pemegang sejumlah Ijin Pertambangan dan Konsensi Pertambangan yang meliputi daerah gabungan seluas 1.221,83Ha di negara bagian Pahang, Malaysia. Hak penambangan terdiri dari beberapa blok, yaitu Tambang Penjom, yang telah di produksi sejak akhir 1996.

Berdasarkan data per tanggal 31 Desember 2022, Tambang Penjom memiliki JORC Compliant Proven & Probable Ore Reserves sebesar 429.000 oz emas yang terkandung dalam Measured, Indicated & Inferred Mineral Resources sebesar 1.434.000 oz emas.

PT Arafura Surya Alam (ASA)

ASA holds an Operation Production - Mining Business Permit (IUP-OP) covering 4,000Ha in North Sulawesi Province, Indonesia. The tenement consists of a single land block that hosts the Doup gold mine or Doup Project.

Based on data as of 31 December 2022, Doup Project consists of Benteng, Panang and associated satellite deposits that have a combined JORC Compliant Proven & Probable Ore Reserves of 1,807,000 oz gold deposit contained within a Measured, Indicated & Inferred Mineral Resources of 3,335,000 oz gold.

J Resources Gold (UK) Limited (JRGL)

JRGL holds a group of Mining Licenses and Mining Concessions covering a combined area of 1,221.83Ha in Pahang State, Malaysia. The tenement consists of adjoined land blocks that contains the Penjom Mine, which has been in production since late 1996.

Based on data as of 31 December 2022, Penjom Mine has JORC Compliant Proven & Probable Ore Reserves of 429,000 oz gold contained within a Measured, Indicated & Inferred Mineral Resources of 1,434,000 oz gold.

Informasi Umum

General Information



Nama dan Domisili Perusahaan

Name and Domicile of Company

PT J Resources Asia Pasifik Tbk
Berdomisili di Jakarta Selatan
Domiciled in South Jakarta



Alamat Perseroan

Address of Company

Equity Tower Lantai 48, SCBD Lot. 9
Jl. Jend. Sudirman Kav. 52-53
Jakarta Selatan 12190, Indonesia



Tanggal Pendirian

Date of Establishment

14 Januari 2002
14 January 2002



Modal Dasar

Authorized Capital

Rp. 2.000.000.000.000 (dua triliun Rupiah)
Rp. 2,000,000,000,000 (two trillion Rupiah)



Modal Ditempatkan dan Disetor

Issued and Paid Up Capital

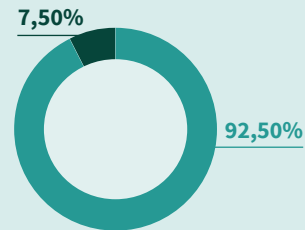
Rp. 529.200.000.000 (lima ratus dua puluh sembilan miliar dua ratus juta Rupiah)
Rp. 529,200,000,000 (five hundred twenty nine billion two hundred million Rupiah)



Susunan Kepemilikan Saham

per 31 Desember 2023

Shareholding Ownership as of 31 December 2023



- oleh Jimmy Budiarto (Individu Lokal)
by Jimmy Budiarto (Local Individual)
- oleh Publik (Publik)
by Public (Public)



Kode Saham

Stock Code

PSAB

Untuk informasi lebih jauh mengenai Perseroan silakan menghubungi:

For further information regarding the Company, please contact:

Corporate Secretary

✉ Email : corpsec@jresources.com

☎ Telp : 021 5153335

☎ Fax : 021 5153759

🌐 Website : www.jresources.com



Lembaga dan/atau Profesi Penunjang Pasar Modal

Institutions and/or Professionals for Capital Market Support

Biro Administrasi Efek

Bureau of Securities Administration

PT Adimitra Jasa Korpora
Rukan Kirana Boutique Office
Jalan Kirana Avenue III, Blok F3 No. 5
Kelapa Gading, Jakarta Utara 14250
Telp : +6221 47881515
Fax : +6221 4709697

Auditor Eksternal

External Auditor

KAP Mirawati Sensi Idris
Intiland Tower 7th Floor
Jl. Jend. Sudirman Kav. 32
Jakarta 10220
Telp : +6221 5708111
Fax : +6221 5722737



Kode Obligasi

Bond Code

- Obligasi Berkelanjutan I J Resources Asia Pasifik Tahap I Tahun 2019: PSAB01CN1
- Obligasi Berkelanjutan I J Resources Asia Pasifik Tahap III Tahun 2020: PSAB01CN3
- Obligasi Berkelanjutan I J Resources Asia Pasifik Tahap IV Tahun 2020: PSAB01CN4
- Obligasi Berkelanjutan I J Resources Asia Pasifik Tahap V Seri B Tahun 2020: PSAB01BCN5
- Obligasi Berkelanjutan I J Resources Asia Pasifik Tahap VI Seri B Tahun 2020: PSAB01BCN6
- The Continuous Bond I J Resources Asia Pasifik Phase I 2019: PSAB01CN1
- The Continuous Bond I J Resources Asia Pasifik Phase III 2020: PSAB01CN3
- The Continuous Bond I J Resources Asia Pasifik Phase IV 2020: PSAB01CN4
- The Continuous Bond I J Resources Asia Pasifik Phase V 2020 Series B: PSAB01BCN5
- The Continuous Bond I J Resources Asia Pasifik Phase VI 2020 Series B: PSAB01BCN6

Kronologi Pencatatan Saham Perseroan

The Chronology of the Company's Share Listing

Pada tanggal 31 Maret 2003, Perseroan memperoleh pernyataan efektif dari Ketua Badan Pengawas Pasar Modal (Bapepam atau Badan Pengawas Pasar Modal dan Lembaga Keuangan/Bapepam-LK atau sekarang Otoritas Jasa Keuangan/OJK) dengan surat No. S-655/PM/2003 untuk melakukan penawaran umum atas 30.000.000 saham Perseroan dengan harga penawaran Rp. 250 per saham kepada masyarakat dan telah dicatatkan pada Bursa Efek Indonesia pada tanggal 22 April 2003.

Pada tanggal 30 Desember 2011, Perseroan memperoleh pernyataan efektif dari Ketua Bapepam-LK dengan surat No. S-14017/BL/2011 untuk melakukan Penawaran Umum Terbatas I Dengan Hak Memesan Efek Terlebih Dahulu sejumlah 726.000.000 saham dengan harga Rp. 2.000 per saham. Saham-saham tersebut dicatatkan pada Bursa Efek Indonesia pada tanggal 13 Januari 2012.

Berdasarkan Akta Berita Acara Rapat Umum Pemegang Saham Luar Biasa Perseroan No. 110 tanggal 29 Agustus 2014 dari Humberg Lie S.H., S.E., M.Kn., notaris di Jakarta Utara, para pemegang saham Perseroan menyetujui untuk meningkatkan modal dasar dan modal disetor masing-masing menjadi sebesar Rp. 2.000.000.000.000 dan Rp. 529.200.000.000 serta menyetujui penerbitan 6 (enam) saham bonus untuk setiap saham yang dimiliki oleh pemegang saham pada tanggal 23 September 2014, atau dengan jumlah keseluruhan sebanyak 4.536.000.000 saham bonus, ekuivalen dengan USD50.428.016.

Berdasarkan Akta Berita Acara Rapat Umum Pemegang Saham Luar Biasa Perseroan No. 18 tanggal 2 Juni 2016 dari Humberg Lie S.H., S.E., M.Kn., notaris di Jakarta Utara, para pemegang saham menyetujui untuk melakukan pemecahan saham (stock split) dengan rasio 1:5 sehingga modal dasar Perseroan mengalami perubahan dari sebelumnya 20.000.000.000 dengan nilai nominal Rp. 100 per saham menjadi 100.000.000.000 saham dengan nilai nominal Rp. 20 per saham, dan modal ditempatkan dan disetor dari sebelumnya 5.292.000.000 saham menjadi 26.460.000.000 saham.

On 31 March 2003, the Company obtained the Notice of Effectivity from the Chairman of the Capital Market Supervisory Agency (Bapepam or the Capital Market and Financial Institutions Supervisory Agency/Bapepam-LK or currently Financial Services Authority/OJK) in his letter No.S-655/PM/2003 for its offering to the public of 30,000,000 shares with offering price of Rp. 250 per share. On 22 April 2003 all of these shares were listed in the Indonesia Stock Exchange (IDX).

On 30 Desember 2011, the Company obtained the Notice of Effectivity from the Chairman of Bapepam-LK in his letter No. S-14017/BL/2011 for its Limited Public Offering I with preemptive rights of 726,000,000 shares with offering price of Rp. 2,000 per share. On 13 January 2012 all of these shares were listed in IDX.

Based on Minutes of Extraordinary Stockholders' Meeting of the Company as stated in Notarial Deed No. 110 dated 29 August 2014 of Humberg Lie, S.H., S.E., M.Kn, public notary in North Jakarta, the Company's stockholders approved the increase in Company's authorized and paid up capital to Rp. 2,000,000,000,000 and Rp. 529,200,000,000, respectively, and the issuance of six (6) bonus shares for every share held by the stockholders as of 23 September 2014 or a total of 4,536,000,000 bonus shares (equivalent to USD50,428,016).

Based on Deed Minutes of Meeting Decision of the Company No. 18 dated 2 June 2016 of Humberg Lie, S.H., S.E., M.Kn, public notary in North Jakarta, the Company's stockholders approved the stock split with ratio 1:5, thus the Company's authorized capital changed from 20,000,000,000 shares with nominal value of Rp. 100 per share to 100,000,000,000 shares with nominal value of Rp. 20 per share, and issued and paid-up capital from 5,292,000,000 shares to 26,460,000,000 shares.



Visi & Nilai-Nilai Perseroan Company Vision & Values

Perseroan beroperasi di bawah Visi dan Nilai-nilai yang secara internal kami sebut dengan singkatan “ViVa”.

The Company operates under the Vision and Values which is internally abbreviated as “ViVa”.

ViVa bukan hanya sekedar kata-kata. Setiap dari bisnis di perusahaan baik di tingkat manajemen maupun di lapangan menerima pesan ini setiap hari di komputer mereka berisi tentang nilai perusahaan dengan contoh penjelasan sebagai pengingat untuk setiap insan perusahaan tentang nilai perusahaan mereka.

ViVa is more than just words. Every aspect of our business at corporate and project level receives this message daily on their computers with one of our values described with an example as a reminder to every employee of what defines their Company.



Visi **V**ision

Mengoperasikan sebuah perusahaan pertambangan yang Inovatif, Bersemangat terhadap Keberlanjutan, Pertumbuhan dan Citra.

To Operate an Innovative mining company, Passionate about Sustainability, Growth and our Brand.



Nilai-nilai **V**alues



Kepemilikan Ownership



Integritas Integrity



Semangat Passion



Inovasi Innovation



Hormat Respect

Jejak Langkah Milestones



Tahun-Tahun Awal The Early Years

Waktu di mana Perseroan mulai meletakkan pondasi pertama dalam menjalankan dan mengembangkan bisnis pertambangan emas yang kemudian berhasil melalui berbagai tantangan dan mencapai prestasi yang membanggakan di industri pertambangan Nasional.

The time when the Company began to lay the first foundation in running and developing the gold mining business which later succeeded in going through various challenges and achieving remarkable achievements in the National mining industry.

2012

Tahun Konsolidasi Year of Consolidation

Ketika kami memasuki sektor pertambangan emas dan menjadi “produsen khusus emas” nasional pertama yang terdaftar di Bursa Efek Indonesia. Ini merupakan tahun optimisasi aset pertambangan yang diwariskan dari pemegang saham sebelumnya, yaitu Penjom di Malaysia dan di Lanut Utara, Indonesia, sedangkan kelompok eksplorasi mencatat pencapaian luar biasa dengan menambahkan 1 juta oz emas untuk persediaan sumber daya.

When we entered the gold mining sector and became the first national “dedicated gold producer” to be listed on the Indonesian Stock Exchange. It was a year of optimization for the mining assets inherited at Penjom in Malaysia and at North Lanut in Indonesia while the exploration group overachieved by adding 1 million oz of gold to the resources inventory.

Tahun Determinasi Year of Determination

2017

Karena kami bekerja dengan ore yang berkadar emas lebih rendah sesuai dengan jadwal penambangan, serta transisi oxide leach pads sederhana menuju transisi kompleks dan clay-rich ore (terutama di Bakan) yang memerlukan pengolahan agglomerasi (pengikatan dengan semen) sebelum diproses.

As we worked with lower grade product in the mining schedules and transition from simple oxide leach pads to more complex transition and clay-rich ore (especially at Bakan) that required treatment by agglomeration (cement binding) before processing.

Di bawah ini adalah peristiwa-peristiwa penting yang dilaporkan secara kuartalan:

The following quarterly events were noteworthy:

- 1 Q1-17 – Bakan telah melampaui produksi 300.000 oz emas sejak awal produksi, serta dimulainya transisi ke proses agglomerasi heap leach pads, sedangkan EHS memperbarui sertifikasi OHSAS 18001 untuk semua lokasi operasi dan mendapatkan sertifikasi ISO 140001 untuk Bakan dan Seruyung.

Q1-17 – Bakan surpasses 300,000 oz of gold produced as operations begin the transition to agglomerated heap leach pads, as EHS renews its OHSAS 18001 certification for all operating sites and gets ISO 140001 certification for Bakan and Seruyung.

- 2 Q2-17 – Bakan dan Seruyung menerima penghargaan dari Departemen Pertambangan untuk keselamatan penambangan dan pengelolaan lingkungan tambang, sementara eksplorasi yang sedang berlangsung di Doup meningkatkan ore reserves sebesar 50% menjadi, 1,85 juta oz, dan resources naik sebesar 37% menjadi 3,045 juta oz emas.

Q2-17 – Bakan and Seruyung receive awards from the Department of Mines for mining safety and mining environmental management while ongoing exploration at Doup increases the ore reserves by 50% to 1.85 million oz, and the mineral resources by 37% to 3.045 million oz of gold.

- 3 Q3-17 – Eksplorasi di Pani dilipatgandakan dan menghasilkan reserves 735 koz, dan resources 2,06 juta oz emas. Seruyung telah memproduksi lebih dari 300.000 oz emas dan Penjom 250.000 oz emas di bawah kepemimpinan kami.

Q3-17 – Exploration at Pani more than double ore reserves to 735 koz, and mineral resources to 2.06 million oz of gold while in operations. Seruyung surpasses 300,000 oz of gold produced and Penjom reaches 250,000 oz under our tenure.

- 4 Q4-17 – Di bulan Oktober 2017, Perseroan telah menghasilkan total 1.000.000 oz emas yang diproduksi sejak pertengahan tahun 2011. Hal yang lebih penting lagi yaitu pada 31 Desember 2017, persediaan emas Perseroan melebihi 4 juta oz reserves dan 8,8 juta oz resources.

Q4-17 – In October 2017, the Company reached the aggregate total of 1,000,000 oz of gold produced since the start of operations back in mid-2011. More importantly, on 31 December 2017, the Company gold inventory exceeded 4 million oz of ore reserves and 8.8 million oz of mineral resources.

2013

Tahun Pengembangan Year of Development

Karena kami memperoleh pinjaman sindikasi sebesar USD275 juta untuk mendukung tujuan utama kami, yakni membangun tambang di Bakan, Sulawesi Utara dan Seruyung di Kalimantan Utara. Dibangun secara paralel, kedua tambang tersebut adalah bukti kerja keras dan pengakuan terhadap tim konstruksi yang menandakan masuknya kami ke status produsen emas junior. Sebagai penutup tahun, kami menjadi penandatanganan Kode International Cyanide Management Institute (ICMI) dan dengan demikian menjadi bagian dari praktek pertambangan internasional yang terbaik.

As we secured a USD275 million syndicated loan to support our first purpose built mines at Bakan in North Sulawesi and Seruyung in North Kalimantan. Built in parallel, they were a testament to hard work and dedicated construction teams that signalled our entry into junior gold producer status. To round-off the year we became a signatory to the International Cyanide Management Institute (ICMI) Code and thereby part of its international best practice.

2014

Tahun Produksi Year of Production

Karena tahun ini merupakan tahun pertama kami berproduksi penuh dengan empat tambang operasi; Bakan, Seruyung & Lanut Utara di Indonesia, dan Penjom di Malaysia. Produksi emas tercatat melebihi 223.000 oz (setara dengan 7 ton yang kami buat menjadi tema laporan tahunan kami) dan dengan pencapaian itu, kami menjadi produsen emas #1 nasional hanya dalam 3 tahun beroperasi. Kami juga meningkatkan tim kepemimpinan eksplorasi yang sukses dengan menambahkan lagi 1 juta oz dalam persediaan resources dan meningkatkan reserves sebesar 50%.

As it was our first full year with four operating mines; Bakan, Seruyung & North Lanut in Indonesia, and Penjom in Malaysia. They delivered handsomely with record gold production exceeding 223,000 oz (the equivalent of 7 tonnes which we made our theme for the annual report) and in doing so we became the #1 national gold producer after just 3 years of operations. We also upgraded the exploration leadership team which duly added another 1 million oz in resources inventory and increased gold reserves by 50%.

Tahun Ketekunan Year of Perseverance

2016

Dimana pada tahun ini produksi Perseroan sebesar 192.026 oz emas sesuai dengan schedule penambangan. Penjom telah mencapai total produksi sebesar 1,5 juta oz emas sejak pertama kali beroperasi pada tahun 1997. Sementara eksplorasi secara bertahap menambah resources sebesar 1 juta oz dari 6 juta oz ke 7 juta oz dan penambahan reserves sebesar 1 juta oz dari 2 juta oz menjadi 3 juta oz. Sementara untuk Proyek Doup memiliki kemajuan dari tahap eksplorasi menjadi tahap pre-feasibility dengan reserves sebesar 1,23 juta oz emas. Perseroan mencapai total produksi 750.000 oz emas yang diproduksi sejak pengambilalihan pada pertengahan 2011.

With production output of 192,026 oz according to mining schedules. Penjom attained a Life of Mine total of 1.5 million oz of gold produced since it opened in 1997. Exploration expanded the resources inventory by another 1 million oz from 6 to 7 million oz and ended the year on a high exploration delivering reserves of 1 million oz from 2 million oz to 3 million oz. While Doup Project moved from advanced exploration to pre-feasibility with the declaration of a maiden ore reserves statement of 1.23 million oz of gold. The Company reached the aggregate total of 750,000 oz of gold produced since inception in mid-2011.

Tahun Keberlanjutan Year of Sustainability

2015

Dimana Perseroan telah melampaui tahap produksi, tetapi juga berfokus pada kelangsungan usaha jangka Panjang dimana manajemen mendefinisikan ulang Visi & Nilai-Nilai agar lebih mencerminkan identitas dan tujuan Perseroan. Seruyung & Bakan memperoleh status penandatanganan Kode ICMI (untuk pengawasan sianida) pada bulan Januari 2015. Perseroan telah mencapai produksi 500.000 oz emas yang dihasilkan sejak pengambilalihan pada tahun 2011. Pada tahun ini kami mendapatkan ISO14001:2004 (Mei 2015), baik di tingkat Perseroan maupun entitas anak di Indonesia. Produksi emas tahunan melebihi rekor tahun 2014 (223.305 oz) sebesar 244.850 oz.

Going beyond pure production output, but focusing on the long-term viability of a business with management redefining its Vision & Values to better reflect the company's identity and purpose. Seruyung & Bakan achieved signatory status to the ICMI Code (for cyanide supervision) in January 2015. The Company aggregated 500,000 oz of gold produced to date and achieved ISO14001:2004 compliance (May-15) at both corporate level and for the Indonesian producing mine subsidiaries. Annual gold output exceeded our previous 2014 record year (223,305 oz) with 244,850 oz produced.

Dimana Perseroan, dalam sejarah yang sangat singkat, mempersiapkan tambang selanjutnya (Doup dan Pani) untuk melengkapi tambang emas kami yang sudah dibangun di Bakan dan Seruyung.

Where in the short period of Company history, we strive to prepare for the upcoming mines (Doup and Pani) to supplement our existing gold mines at Bakan and Seruyung.

Peristiwa penting triwulanan yang patut dicatat adalah sebagai berikut:

The following quarterly events were noteworthy:

1 Q1-18 - Seruyung mendapat penghargaan Aditama & Best of The Best dari Dinas Pertambangan & Energi untuk Manajemen Keselamatan Tambang. Tim K3L juga memperbarui sertifikasi OHSAS 18001 untuk semua lokasi operasi dan mendapatkan akreditasi ISO di Bakan & Seruyung yang ditingkatkan menjadi 140001: 2015.

Q1-18 - Seruyung is honoured with Aditama & Best of The Best awards by the Department of Mines & Energy for Mine Safety Management. EHS also renews its OHSAS 18001 certification for all operating sites and gets ISO accreditation at Bakan & Seruyung upgraded to 140001:2015.

Rising to the Occasion 2023

1 Pelunasan Obligasi Rupiah sebesar Rp.256.000.000.000 pada tanggal 5 Juni 2023 untuk Obligasi Berkelanjutan I J Resources Asia Pasifik Tahap I.

Full Repayment of IDR Bond amounting to Rp. 256,000,000,000 on 5 June 2023 for Continuous Bonds 1 Phase I.

2 Mendapatkan dukungan penuh dari para pemegang obligasi untuk memperpanjang tanggal jatuh tempo dari Obligasi Rupiah milik Perseroan yang masih terutang, untuk jangka waktu 3 tahun, dengan rincian sebagai berikut:

Obtained full support from bondholders to extend the Company's outstanding IDR Bond for a period of 3 years as detailed below:

a. Obligasi Berkelanjutan I J Resources Asia Pasifik Tahap III diperpanjang dengan tanggal jatuh tempo yang baru, yaitu 14 Februari 2026.

Continuous Bonds 1 Phase III extended to a new maturing date of 14 February 2026.

b. Obligasi Berkelanjutan I J Resources Asia Pasifik Tahap IV diperpanjang dengan tanggal jatuh tempo yang baru, yaitu 6 Mei 2026.

Continuous Bonds 1 Phase IV extended to a new maturing date of 6 May 2026.

c. Obligasi Berkelanjutan I J Resources Asia Pasifik Tahap V Seri B diperpanjang dengan tanggal jatuh tempo yang baru, yaitu 30 Juli 2026.

Continuous Bonds 1 Phase V Series B extended to a new maturing date of 30 July 2026.

d. Obligasi Berkelanjutan I J Resources Asia Pasifik Tahap VI Seri B diperpanjang dengan tanggal jatuh tempo yang baru, yaitu 27 November 2026.

Continuous Bonds 1 Phase VI Series B extended to a new maturing date of 27 November 2026.

3 Menyelesaikan seluruh pembangunan infrastruktur pendukung dan jalan akses menuju pit baru, Tapagale, di Tambang Bakan pada Q4 2023. Tambang Bakan telah meningkatkan produksinya dan berkontribusi sekitar 88,5 ribu oz pada produksi tahun 2023.

Completed all construction of supporting infrastructure and access road to new pit, Tapagale, at Bakan Mine in Q4 2023. Bakan Mine has ramped up its production and contributed around 88.5 koz to 2023's production.

2 Q2-18 - Bakan telah melampaui 400.000 oz emas yang diproduksi serta adanya tambahan proses aglomerasi. Sementara itu, eksplorasi di Proyek Pani meningkat sebanyak dua kali lipat reserves mencapai 1,75 juta oz.

Q2-18 - Bakan surpasses 400,000 oz of gold produced as the mine benefits from processing by agglomeration. Meanwhile, exploration at Pani Project more than double its ore reserves to 1.75 million oz.

3 Q3-18 - Seruyung telah mencapai produksi 350.000 oz emas, hal ini telah melampaui reserves awal berdasarkan studi kelayakan definitif yang dilakukan pada tahun 2012. Selain itu, total persediaan emas Perseroan meningkat menjadi 4,8 juta reserves ore dalam 9,1 juta resources mineral.

Q3-18 - Seruyung reaches 350,000 oz of gold produced, exceeding the original reserves size of the definitive feasibility study back in 2012. Furthermore, the Company's collective gold inventory expands to 4.8 million oz of ore reserves within 9.1 million oz of mineral resources.

4 Q4-18 - Perseroan telah melampaui total agregat 1.200.000 oz emas yang diproduksi sejak perengahan 2011, dan pada akhir tahun K3L mencapai Nihil LTIFR di Perseroan serta seluruh entitas anak untuk kegiatan penambangan & eksplorasinya - sebuah pencapaian besar.

Q4-18 - The Company surpasses the aggregate total of 1,200,000 oz of gold produced since inception in mid-2011 and by year-end, EHS delivers a ZERO Lost Time Injury Frequency Rate (LTIFR) across the entire company and its mining & exploration projects - a huge achievement.

Tahun Pertanggungjawaban Year of Accountability 2022

2 Pembangunan infrastruktur pendukung dan jalan akses ke pit baru, yaitu Tapagale, di Tambang Bakan dijadwalkan selesai pada Q1 2023. Pit baru ini akan berkontribusi pada produksi Tambang Bakan selama enam tahun ke depan.

Construction of supporting infrastructure and access road to new pit, Tapagale, at Bakan Mine is scheduled to be completed in Q1 2023. This new pit will contribute to Bakan's production for the next six years.

3 Progress Proyek Doup di tahun 2022:

Doup Project's progress in 2022:

- Pembangunan kamp permanen
Construction of permanent camp
- Pembangunan instalasi pengolahan air
Construction of water treatment plant
- Pembangunan persiapan camp pad
Construction camp pad preparation
- Pembangunan pembangkit listrik dan ruang MCC
Construction of power plant and MCC room
- Pembangunan saluran listrik PLN
Construction of PLN power over headline
- Manufaktur dan fabrikasi peralatan process plant
Manufacturing and fabrication of process plant equipment
- Penunjukan kontraktor Engineering, Procurement & Construction (EPC)
Engaged Engineering, Procurement & Construction (EPC) contractor.

2019

Tahun Pencapaian
 Year of Achievement

- 1 Fasilitas aglomelator yang diaplikasikan di Proyek Bakan dan Proyek Seruyung berhasil meningkatkan recovery rate atas clay ore, yang sebelumnya dibawah 50% meningkat hingga 80%.
The agglomeration method applied at both Bakan Project and Seruyung Project has succeeded in increasing the recovery rate of clay ore to 80%, which was previously below 50%.
- 2 Fasilitas floatation yang diaplikasikan di Proyek Penjom untuk memproses emas yang terdapat di fasilitas tailing telah dilakukan dan diperkirakan terdapat sekitar 200.000 oz emas dalam fasilitas tailing tersebut. Fasilitas floatation tersebut juga dapat meningkatkan recovery rate atas batuan yang berasosiasi dengan karbon.
The floatation method applied at Penjom Project to process gold in the tailing facility, which contains an estimation of 200,000 oz of gold has commenced. The floatation method also increases recovery rate for carbonaceous ores.



Jejak Langkah Milestones

2020

Tahun Kegigihan
 Year of Tenacity

- 1 Beradaptasi dengan situasi COVID-19 dan peraturanperaturan baru, sementara tetap menjaga produksi dan kegiatan operasional Perseroan.
Adapting to COVID-19 situation and new regulations, while successfully maintaining production and business operations of the Company.
- 2 PT PLN (Persero) –perusahaan listrik nasional sudah ditandatangani dan kontraktor sudah ditunjuk untuk proyek Doup.
PT PLN (Persero) - national grid has been in place and contractors have been appointed for Doup Project.
- 3 Tambang Penjom sudah mulai melakukan ekstraksi dari Tailing Storage Facility di bulan September 2020.
Penjom Mine has started extraction from Tailing Storage Facility in September 2020.
- 4 Pembebasan lahan dan kegiatan eksplorasi di Tambang Bakan untuk menjaga produksi selama 10 tahun ke depan sudah dimulai.
Commenced land compensation and exploration in Bakan Mine to secure production for the next 10 years.
- 5 Mendapatkan Penghargaan Pemenang Terbaik Penerapan Kaidah Teknik Pertambangan Yang Baik dari Kementerian Energi dan Sumber Daya Mineral.
Awarded with the Best of Good Mining Application Techniques Award by Minister of Energy and Mineral Resources.

Tahun Dedikasi
 Year of Dedication

2021

Ini adalah tahun yang menandai satu dekade pengabdian Perseroan di industri pertambangan emas sejak akuisisi dari Avocet Mining PLC.

This is the year that marks the Company's one decade of devotion in the gold mining industry since its acquisition from Avocet Mining PLC.

- 1 Memproduksi 116,6 ribu oz emas dengan total pendapatan USD237,1 juta meskipun banyak tantangan yang dihadapi sepanjang tahun ini.
Producing 116.6 thousand oz of gold with a total revenue of USD237.1 million despite many challenges faced throughout the year.

- 2 Menangguhkan sementara operasi di Tambang Bakan untuk memutus penularan virus COVID-19 pada Agustus 2021 dengan tetap menjaga tingkat produksi tahun berjalan.
Suspending operations in Bakan Mine to break the transmission of COVID-19 virus in August 2021 while still aiming to manage production level for the year.
- 3 Pembangunan jaringan PLN nasional untuk Proyek Doup telah selesai dilakukan.
Construction of PLN national grid for Doup Project has been completed.
- 4 Penyelesaian Tambang Seruyung; memulai produksi emas pada awal tahun 2014 dengan total kontribusi emas sekitar 511 ribu oz yang dihasilkan selama 8 tahun umur tambang.
Completion of Seruyung Mine; started gold production in early 2014 with a total contribution of around 511 koz gold produced throughout its 8 years of mine life.

Tahun Pertanggungjawaban
 Year of Accountability

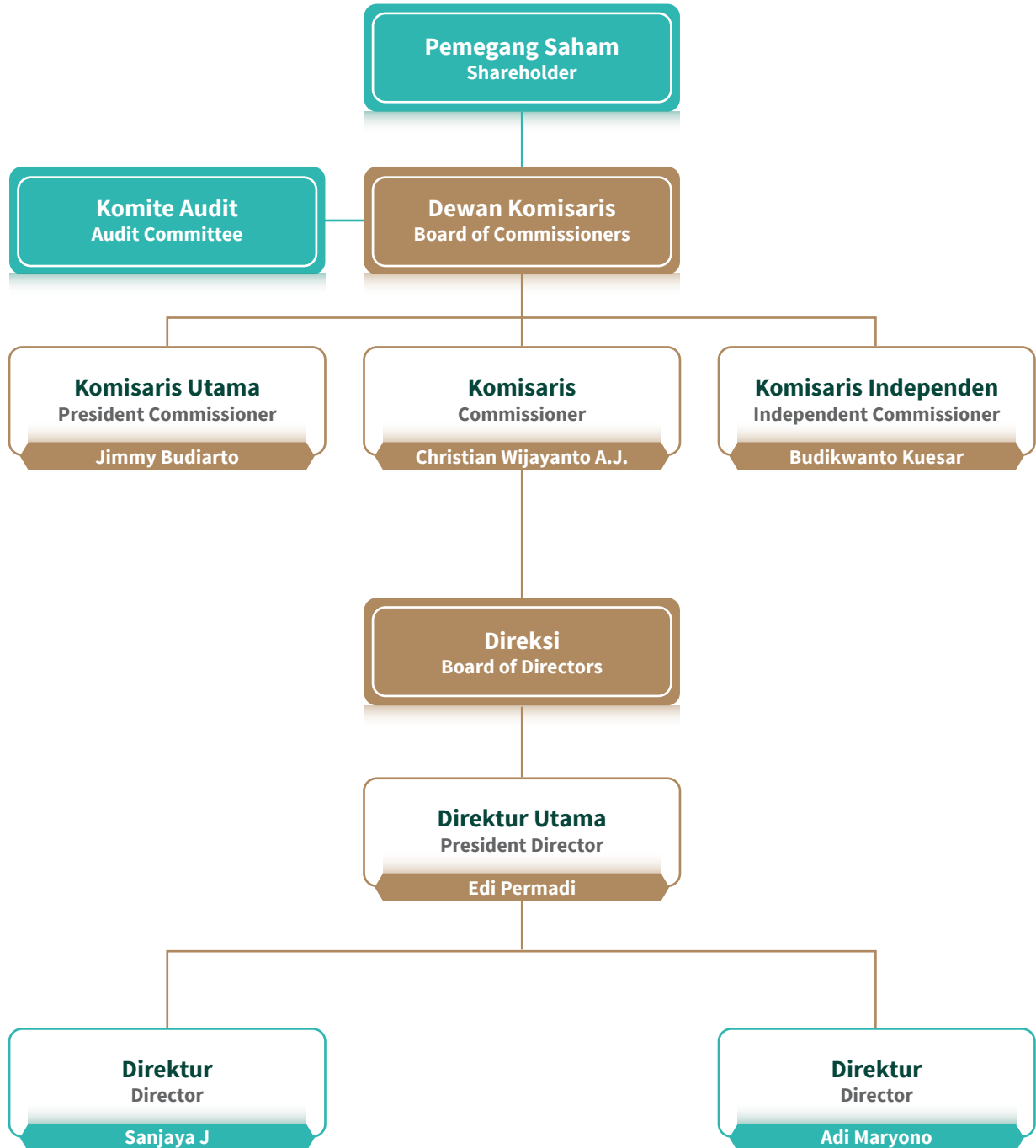
2022

- 1 Pelunasan Obligasi Rupiah dengan total sebesar Rp. 1.009.430.000.000, dengan rincian sebagai berikut:
Full repayment of IDR Bond totaling to Rp. 1,009,430,000,000 as detailed below:
 - a. Tanggal 26 September 2022-Obligasi Berkelanjutan I J Resources Asia Pasifik Tahap II Tahun 2019 sebesar Rp. 500.000.000.000;
26 September 2022–Continuous Bonds 1 Phase II amounting Rp. 500,000,000,000;
 - b. Tanggal 7 November 2022-Obligasi Berkelanjutan I J Resources Asia Pasifik Tahap VI Seri A Tahun 2020 sebesar Rp. 252.170.000.000;
7 November 2022-Continuous Bonds 1 Phase VI Series A amounting Rp. 252,170,000,000;
 - c. Tanggal 7 November 2022-Obligasi Berkelanjutan I J Resources Asia Pasifik Tahap VII Tahun 2021 sebesar Rp. 257.260.000.000.
7 November 2022-Continuous Bonds 1 Phase VII amounting Rp. 257,260,000,000.

- 5 Divestasi salah satu anak perusahaan Perseroan, yang dilakukan untuk melunasi beberapa fasilitas pinjaman Perseroan, termasuk pinjaman sindikasi.
Divesting one of the Company's subsidiaries was carried out to repay several of the Company's loan facilities, including the syndicated loan.
- 6 Persiapan memasuki 2 proyek baru; Konstruksi Proyek Doup dan area penambangan baru di Tambang Bakan.
reparing to enter 2 new projects; Doup Project construction and Bakan Mine's new mining areas.

Struktur Perseroan

Company Structure





Profil Direksi Board of Directors Profile

Direksi memiliki tanggung jawab untuk mengelola operasi sehari-hari Perseroan, menjaga kepatuhan dengan bursa, menjunjung tinggi kepentingan semua pemangku kepentingan dan memberikan bimbingan, pengetahuan dan rekomendasi kepada tim manajemen eksekutif dan kepala departemen.

Para anggota Direksi dipilih karena pengalaman mereka yang relevan dalam industri pertambangan dan integritas mereka dalam hal tata kelola perusahaan, manajemen bisnis dan arahan strategis. Direksi bertanggungjawab kepada, dan diawasi oleh, Dewan Komisaris.

The Board of Directors has the responsibility to manage the day-to-day operations of the Company, maintain corporate compliance with the stock exchange, uphold the interests of all stakeholders and provide guidance, knowledge and recommendations to the executive management team and departmental heads.

The Board of Directors members are selected for their relevant experiences in the mining industry and their integrity in matters of corporate governance, business management and strategic direction. The Board of Directors reports to and supervised by the Board of Commissioners.



Edi Permadi

Direktur Utama | President Director

Warga Negara Indonesia | Indonesian

48 tahun | 48 year-old

Dasar Pengangkatan

Legal Basis of Appointment

Diangkat sebagai Direktur Utama Perseroan sejak Maret 2020 berdasarkan Akta No. 6 tanggal 3 Maret 2020 dibuat dihadapan Humbert Lie, Notaris di Jakarta Utara. Beliau memiliki pengalaman dibidangnya selama lebih dari 15 tahun.

Appointed as President Director of the Company since March 2020 based on Deed No. 6 dated 3 March 2020 made before Humbert Lie, Notary in North Jakarta. He has over 15 years of experience in this field.

Pendidikan

Education Background

- S1 Teknik Elektro dari Universitas Indonesia, Tahun 1998
Bachelor's Degree in Electrical Engineering, University of Indonesia, 1998
- Lulusan PPSA XXI, Lembaga Ketahanan Nasional Republik Indonesia, Tahun 2017
PPSA XXI, National Resilience Institute of the Republic of Indonesia, 2017

Pengalaman Kerja

Working Experience

- Direktur Hubungan Eksternal di PT International Nickel Indonesia Tbk. (INCO), Tahun 2006-2011
External Relations Director of PT International Nickel Indonesia Tbk. (INCO), 2006-2011
- Manajer Karyawan & Hubungan di Industrial PT International Nickel Indonesia Tbk. (INCO), Tahun 2005-2006
Employee & Industrial Manager of PT International Nickel Indonesia Tbk. (INCO), 2005-2006
- Manajer SDM Bisnis & Sistem Manager di PT International Nickel Indonesia Tbk. (INCO), Tahun 2004-2005.
Human Resources Business & Systems Manager of PT International Nickel Indonesia Tbk. (INCO), 2004-2005

Hubungan Afiliasi

Affiliations

Beliau tidak memiliki hubungan afiliasi dengan anggota Direksi lainnya, anggota Dewan Komisaris atau pemegang saham pengendali utama Perseroan.

He is not affiliated to any other member of the Board of Directors, Board of Commissioners or the ultimate controlling shareholder of the Company.



Adi Maryono

Direktur | Director

Warga Negara Indonesia | Indonesian
59 tahun | 59 year-old

Dasar Pengangkatan Legal Basis of Appointment

Diangkat sebagai Direktur Perseroan sejak Maret 2020 berdasarkan Akta No. 6 tanggal 3 Maret 2020 dibuat dihadapan Humberg Lie, Notaris di Jakarta Utara. Beliau memiliki pengalaman dibidangnya selama lebih dari 30 tahun.

Appointed as Director of the Company since March 2020 based on Deed No. 6 dated 3 March 2020 made before Humberg Lie, Notary in North Jakarta. He has over 30 years of experience in this field.

Pendidikan Education Background

- S2 Mineral Exploration dari Queen's University at Kingston, Tahun 1996
Master's Degree in Mineral Exploration, Queen's University at Kingston, 1996
- S1 Geologi dari Universitas Gadjah Mada, Tahun 1990 (top 10 graduates of 60)
Bachelor's Degree in Geology, University of Gadjah Mada, 1990 (top 10 of 60 graduates)

Pengalaman Kerja Working Experience

- VP Business Development di Buena Group, Tahun 2012-2013
VP of Business Development of Buena Group, 2012-2013
- GM Operations di Intrepid Mines, Tahun 2010-2011
GM of Operations of Intrepid Mines, 2010-2011
- Manager Eksplorasi SE Asia di Newmont Asia Pacific, Tahun 1999-2010
Exploration Manager SE Asia of Newmont Asia Pacific, 1999-2010
- Project Manager di BHP Minerals (BHP Billiton), Tahun 1990-1999
Project Manager of BHP Minerals (BHP Billiton), 1990-1999

Hubungan Afiliasi Affiliations

Beliau tidak memiliki hubungan afiliasi dengan anggota Direksi lainnya, anggota Dewan Komisaris atau pemegang saham pengendali utama Perseroan.

He is not affiliated to any other member of the Board of Directors, Board of Commissioners or the ultimate controlling shareholder of the Company.



Sanjaya J

Direktur | Director

Warga Negara Indonesia | Indonesian

41 tahun | 41 year-old

Dasar Pengangkatan

Legal Basis of Appointment

Diangkat sebagai Direktur Perseroan sejak Maret 2020 berdasarkan Akta No. 6 tanggal 3 Maret 2020 dibuat dihadapan Humberg Lie, Notaris di Jakarta Utara. Beliau memiliki pengalaman dibidangnya selama lebih dari 15 tahun.

Appointed as Director of the Company since March 2020 based on Deed No. 6 dated 3 March 2020 made before Humberg Lie, Notary in North Jakarta. He has over 15 years of experience in this field.

Pendidikan

Education Background

S1 Bisnis Manajemen dari Universitas Kristen Krida Wacana (UKRIDA), Tahun 2001

Bachelor's Degree in Business Management, Krida Wacana Christian University (UKRIDA), 2001

Pengalaman Kerja

Working Experience

- GM Corporate Finance di PT J Resources Nusantara, Tahun 2011-2020

GM of Corporate Finance of PT J Resources Nusantara, 2011-2020

- Corporate Finance di PT Bukit Makmur Mandiri Utama (BUMA), Tahun 2001-2011

Corporate Finance of PT Bukit Makmur Mandiri Utama (BUMA), 2001-2011

Hubungan Afiliasi

Affiliations

Beliau tidak memiliki hubungan afiliasi dengan anggota Direksi lainnya, anggota Dewan Komisaris atau pemegang saham pengendali utama Perseroan.

He is not affiliated to any other member of the Board of Directors, Board of Commissioners or the ultimate controlling shareholder of the Company.

Profil Dewan Komisaris Board of Commissioners Profile

Dewan Komisaris memegang tanggung jawab untuk mengawasi tindakan Direksi dan memberikan bimbingan independen dan rekomendasi dalam hal tata Kelola perusahaan dan arah strategis. Anggota Dewan Komisaris terpilih karena pengalaman mereka yang relevan dalam industri pertambangan dan integritas mereka dalam menghadapi tantangan bisnis Perseroan.

The Board of Commissioners holds the responsibility to oversee the actions of the Board of Directors and provide independent guidance and recommendations in terms of corporate governance and strategic direction. The members of the Board of Commissioners were chosen because of their relevant experiences in the mining industry and their integrity in facing the challenges of the Company's business.



Jimmy Budiarto

Komisaris Utama | President Commissioner

Warga Negara Indonesia | Indonesian

46 tahun | 46 year-old

Dasar Pengangkatan Legal Basis of Appointment

Diangkat sebagai Komisaris Utama Perseroan sejak Maret 2020 berdasarkan Akta No. 6 tanggal 3 Maret 2020 dibuat dihadapan Humbert Lie, Notaris di Jakarta Utara. Beliau telah menghabiskan sebagian besar karirnya di industri pertambangan dan telah menerapkan pengalaman masa kerjanya di bidang kontrak pertambangan sampai menjadi pemilik bisnis/operator yang menjalankan bisnis J Resources.

Appointed as President Commissioner of the Company since March 2020 based on Deed No. 6 dated 3 March 2020 made before Humbert Lie, Notary in North Jakarta. He has spent most of his career in the mining industry and has applied his past experiences in contract mining to becoming a business owner/operator running J Resources.

Pendidikan Education Background

- Administrasi Bisnis dari American World University- STIE IPWI, Tahun 2000
Degree in Business Administration, American World University-STIE IPWI, 2000
- S1 Akuntansi dari Universitas Pelita Harapan, Tahun 1997
Bachelor's Degree in Accounting, Pelita Harapan University, 1997

Pengalaman Kerja Working Experience

- Presiden Direktur di PT J Resources Nusantara, Tahun 2011-2020
President Director of PT J Resources Nusantara, 2011- 2020
- Presiden Direktur di PT Bukit Makmur Istindo Nikeltama, Tahun 2010-2013
President Director of PT Bukit Makmur Istindo Nikeltama, 2010-2013
- Direktur di PT Bukit Makmur Widya, Tahun 2009-2012
Director of PT Bukit Makmur Widya, 2009-2012
- Wakil Presiden Direktur di PT Bukit Makmur Mandiri Utama (BUMA), Tahun 2004-2009
Deputy President Director of PT Bukir Makmur Mandiri Utama (BUMA), 2004-2009
- Pimpinan Proyek Manajemen Hidrokarbon di PT Bukit Makmur Mandiri Utama, Tahun 2005-2007
Hydrocarbon Management Project Leader of PT Bukit Makmur Mandiri Utama (BUMA), 2005-2007
- Pimpinan dan Sponsor Proyek Tim Manajemen Proses Bisnis di PT Bukit Makmur Mandiri Utama, Tahun 2003- 2007
Business Process Management Team Project Sponsor & Leader of PT Bukit Makmur Mandiri Utama (BUMA), 2003-2007
- Deputi Kepala Manajer Tim Pengembangan Kerangka Kerja Strategis di PT Bukit Makmur Mandiri Utama, Tahun 2005-2006
Deputy General Manager of the Strategic Framework Development Team of PT Bukit Makmur Mandiri Utama (BUMA), 2005-2006

Hubungan Afiliasi Affiliations

Beliau tidak memiliki hubungan afiliasi dengan anggota Direksi lainnya dan anggota Dewan Komisaris Perseroan, namun beliau, dengan cara investasi, adalah pemegang saham pengendali Perseroan.

He is not affiliated to any other member of the Board of Directors or Board of Commissioners of the Company, but he is, by investment, the ultimate controlling shareholder of the Company.



Christian Wijayanto A.J.

Komisaris | Commissioner

Warga Negara Indonesia | Indonesian

60 tahun | 60 year-old

Dasar Pengangkatan

Legal Basis of Appointment

Diangkat sebagai Komisaris Perseroan sejak Maret 2020 berdasarkan Akta No. 6 tanggal 3 Maret 2020 dibuat dihadapan Humbert Lie, Notaris di Jakarta Utara. Beliau memiliki pengalaman dibidangnya selama lebih dari 28 tahun.

Appointed as Commissioner of the Company since March 2020 based on Deed No. 6 dated 3 March 2020 made before Humbert Lie, Notary in North Jakarta. He has over 28 years of experience in this field.

Pendidikan

Education Background

S1 Teknik dari Universitas Trisakti, Tahun 1987

Bachelor's Degree in Engineering, Trisakti University, 1987

Pengalaman Kerja

Working Experience

- Direktur di PT J Resources Nusantara, Tahun 2011 Mei- September
Director of PT J Resources Nusantara, May-September 2011
- Komisaris di PT Berau Coal, Tahun 2006-2009
Commissioner of PT Berau Coal, 2006-2009
- Presiden Direktur di PT Berau Coal, Tahun 2005-2006
President Director of PT Berau Coal, 2005-2006
- Wakil Presiden Direktur di PT Berau Coal, Tahun 2004- 2005
Deputy President Director of PT Berau Coal, 2004-2005
- Chief Financial Officer di PT Bukit Makmur Mandiri Utama, Tahun 2000-2009
Chief Financial Officer of PT Bukit Makmur Mandiri Utama, 2000-2009
- Wakil Direktur di PT Astra Argo Lestari Tbk. Tahun 1992-1998
Deputy Director of PT Astra Argo Lestari Tbk, 1992-1998

Hubungan Afiliasi

Affiliations

Beliau tidak memiliki hubungan afiliasi dengan anggota Direksi lainnya, anggota Dewan Komisaris atau pemegang saham pengendali utama Perseroan.

He is not affiliated to any other member of the Board of Directors, Board of Commissioners or the ultimate controlling shareholder of the Company.



Budikwanto Kuesar

Komisaris Independen | Independent Commissioner

Warga Negara Indonesia | Indonesian

71 tahun | 71 year-old

Dasar Pengangkatan Legal Basis of Appointment

Diangkat sebagai Komisaris Independen Perseroan sejak September 2021 berdasarkan Akta No. 10 tanggal 7 September 2021 dibuat dihadapan Mahendra Adinegara, Notaris di Jakarta Selatan. Beliau memiliki pengalaman dibidangnya selama lebih dari 45 tahun.

Appointed as Independent Commissioner of the Company since September 2021 based on Deed No. 10 dated 7 September 2021 made before Mahendra Adinegara, Notary in South Jakarta. He has over 45 years of experience in this field.

Pendidikan Education Background

Jurusan Ekonomi Perusahaan dari Akademi Pendidikan Kejuruan, Tahun 1973
Corporate Economics, Academy of Vocational Education, 1973

Pengalaman Kerja Working Experience

- Direktur di PT J Resources Nusantara, Tahun 2012- 2020
Director of PT J Resources Nusantara, 2012-2020
- Presiden Direktur di PT Bukit Makmur Mandiri Utama (BUMA), Tahun 2009-2012
President Director of PT Bukit Makmur Mandiri Utama (BUMA), 2009-2012
- Chief Operating Officer PT Bukit Makmur Mandiri Utama (BUMA), Tahun 2001-2009
Chief Operating Officer of PT Bukit Makmur Mandiri Utama (BUMA), 2001-2009
- Direktur Operasi PT Pamapersada Nusantara (PAMA), Tahun 1992-2001
Director of Operations of PT Pamapersada Nusantara (PAMA), 1992-2001
- Kepala Administrasi PT United Tractors, Tahun 1974
Head of Administration of PT United Tractors, 1974

Hubungan Afiliasi Affiliations

Beliau tidak memiliki hubungan afiliasi dengan anggota Direksi lainnya, anggota Dewan Komisaris atau pemegang saham pengendali utama Perseroan.

He is not affiliated to any other member of the Board of Directors, Board of Commissioners or the ultimate controlling shareholder of the Company.



Surat Pernyataan Tanggung Jawab Dewan Komisaris dan Direksi Terhadap Laporan Tahunan 2023

Statement Letter of Responsibility by the Board of Commissioners and Directors for 2023 Annual Report

Kami, yang bertanda tangan di bawah ini, dengan ini menyatakan bahwa semua informasi dalam Laporan Tahunan 2023 PT J Resources Asia Pasifik Tbk telah disajikan secara lengkap, dan kami bertanggung jawab penuh atas kebenaran isi dokumen ini. Pernyataan ini dibuat dengan sebenarnya.

We, the undersigned, hereby declare that all information in the 2023 Annual Report of PT J Resources Asia Pasifik Tbk has been presented in its entirety, and that we assume full responsibility for the accuracy of the content of this document. This statement is duly made with all integrity.

Dewan Komisaris Board of Commissioners



Jimmy Budiarto
Komisaris Utama
President Commissioner



Christian Wijayanto A.J.
Komisaris
Commissioner



Budikwanto Kuesar
Komisaris Independen
Independent Commissioner

Direksi Board of Directors



Edi Permadi
Direktur Utama
President Director



Sanjaya J
Direktur
Director



Adi Maryono
Direktur
Director

03

Analisis dan Diskusi Manajemen Management Discussion and Analysis





A60H

VOLVO

VOLVO

Analisis dan Diskusi Manajemen

Management and Discussion Analysis

Harga emas per Desember 2023

Gold Prices as of December 2023



USD
2.135,39/oz

Harga emas menyentuh titik tertinggi sepanjang masa di harga USD2.135,39/oz pada bulan Desember 2023, hal tersebut sebagian besar didorong oleh lemahnya dolar Amerika Serikat dan ekspektasi *the Fed* yang akan mulai menurunkan suku bunga.

Gold prices touched an all-time high of USD2,135.39/oz in December 2023, driven largely by a weak U.S. dollar and expectations the Fed will begin lowering rates.

Harga emas LBMA (PM) akhir tahun 2023

The LBMA (PM) gold price ended in 2023



USD
2.078,4/oz

Harga emas LBMA (PM) pada akhir tahun 2023 berada pada angka USD2.078,4/oz - rekor tertinggi pada penutupan akhir tahun - yang menghasilkan pengembalian tahunan sebesar 15%. Harga rata-rata emas pada tahun 2023 adalah sebesar USD1.940,54/oz - juga merupakan suatu rekor - lebih tinggi 8% dibandingkan tahun 2022.

The LBMA (PM) gold price ended 2023 at USD2,078.4/oz – a record high year-end close – generating an annual return of 15%. The average 2023 gold price of USD1,940.54 /oz – also a record – was 8% higher than 2022.

Investasi OTC tercermin dalam penguatan harga emas selama tahun 2023. Sumber permintaan emas ini, meskipun tidak jelas, kembali terlihat jelas di Q4 karena harga emas menguat meskipun arus keluar ETF terus berlanjut.

OTC investment was reflected in gold price strength during 2023. This source of gold demand, while opaque, was clearly evident again in Q4 as the gold price rallied despite continued ETF outflows.



Ulasan Q4 dan Setahun Penuh

Berdasarkan data dari *Gold Demand Trends-Full 2023* yang dikeluarkan oleh *World Gold Council* tanggal 31 Januari 2024, permintaan emas tahunan (tidak termasuk OTC) adalah sebesar 4.448t, 5% di bawah tahun 2022 yang sangat kuat. Termasuk aliran OTC dan stok yang signifikan (450t), total permintaan emas pada tahun 2023 merupakan rekor tertinggi, yaitu sebesar 4.899t.

Pembelian bank sentral dipertahankan dengan sangat cepat. Pembelian bersih tahunan adalah sebesar 1.037t hampir menyamai rekor tahun 2022, hanya berkurang 45t.

ETF emas global mengalami arus keluar tahunan ketiga berturut-turut, turun 244t. Laju arus keluar melambat secara signifikan pada akhir tahun, namun arus keluar yang besar pada bulan Oktober mendominasi Q4.

Investasi emas batangan dan koin tahunan mengalami sedikit penyusutan (-3% y/y) karena perbedaan tren di pasar utama Barat dan Timur yang saling mengimbangi.

Konsumsi perhiasan tahunan tetap stabil di angka 2.093 ton, bahkan di tengah kondisi harga emas yang sangat tinggi. Pemulihan China mendukung kuatnya perekonomian global.

Meskipun terjadi pemulihan pada Q4 di bidang elektronik, volume tahunan emas yang digunakan dalam teknologi turun di bawah 300 ton untuk pertama kalinya dalam rangkaian data kami.

Q4 and Full Year Review

Based on data from *Gold Demand Trends-Full Year 2023* issued by *World Gold Council* dated 31 January 2024, annual gold demand (excluding OTC) of 4,448t was 5% below a very strong 2022. Inclusive of significant OTC and stock flows (450t), total gold demand in 2023 was the highest on record at 4,899t.

Central bank buying maintained a breakneck pace. Annual net purchases of 1,037t almost matched the 2022 record, falling just 45t short.

Global gold ETFs saw a third consecutive annual outflow, losing 244t. The pace of outflows slowed markedly into year-end, but October's hefty outflows dominated the Q4 picture.

Annual bar and coin investment saw a mild contraction (-3% y/y) as divergent trends in key Western and Eastern markets offset one another.

Annual jewelry consumption held steady at 2,093t, even in the very high gold price environment. China's recovery supported the robust global total.

Despite a Q4 recovery in electronics, the annual volume of gold used in technology fell below 300t for the first time in our data series.

Sumber | Source: *World Gold Council*



Tinjauan Keuangan

Financial Review

Penjualan di tahun 2023 adalah sebesar USD 170,15 juta, lebih tinggi 69,7% atau USD 69,87 juta dibandingkan dengan tahun 2022 sebesar USD 100,27 juta. Kenaikan ini terutama disebabkan oleh naiknya volume penjualan sebesar 54,9% atau 31,32 koz apabila dibandingkan penjualan di tahun 2022 sebanyak 88 koz dan di tahun 2022 sebesar 57 koz. Selain itu, kenaikan harga jual rata-rata penjualan sebesar USD 168 per oz atau 9,6% apabila dibandingkan harga jual di tahun 2022 sebesar USD 1.924 per oz dan di tahun 2022 USD 1.756 per oz.

Produksi di tahun 2023 adalah sebanyak 93,7 koz naik sebanyak 38 koz atau 67,9% dibandingkan dengan tahun 2022 sebanyak 55,8 koz. Kenaikan produksi terutama berasal dari Tambang Bakan yang telah meningkatkan produksinya dan berkontribusi sekitar 88,5 ribu oz pada produksi tahun 2023.

Laba Kotor di tahun 2023 adalah sebesar USD 101,82 juta naik sebesar USD 51,4 juta atau 102% dibandingkan dengan tahun 2022 sebesar USD 50,4 juta. Kenaikan ini terutama disebabkan oleh naiknya nilai penjualan tahun 2023 dibandingkan dengan penjualan tahun 2022, sedangkan margin laba kotor terhadap penjualan tahun 2023 adalah sebesar 59,84% dibandingkan dengan tahun 2022 sebesar 50,27%, dan terdapat kenaikan margin laba kotor di tahun 2023 sebesar 9,58% dibandingkan dengan tahun 2022.

Laba Operasional di tahun 2023 adalah sebesar USD 57,54 juta naik sebesar USD 47,98 juta dibandingkan dengan tahun 2022 sebesar USD 9,56 juta, kenaikan laba operasional ini terutama disebabkan oleh kenaikan penjualan di tahun 2023, sedangkan margin laba operasional terhadap penjualan tahun 2023 adalah sebesar 33,8% dibandingkan dengan tahun 2022 sebesar 9,5%, terjadi kenaikan margin laba operasional di tahun 2023 sebesar 24,28% dibandingkan dengan tahun 2022.

Sales in 2023 of USD 170.15 million is higher by 69.7% or USD 69.87 million compared to 2022's USD 100.27 million. This increase is mainly due to an increase in sales volume by 54.9% or 31.32 koz when compared to 2022's 88 koz and 2022's 57 koz. In addition, increase in the average selling price by USD 168 per oz or 9.6% when compared to 2022's USD 1,924 per oz and 2022's USD 1,756 per oz.

Production in 2023 was 93.7 thousand oz, increased by 38 koz or 67.9% when compared to 2022's 55.8 koz. This increase in production was mainly from Bakan Mine which has ramped up its production and contributed around 88.5 koz to 2023's production.

Gross Profit in 2023 amounted to USD 101.82 million, increased by USD 51.4 million or 102% compared to 2022's USD 50.4 million. This was mainly caused by a higher sales in 2023 compared to sales in 2022, while the gross profit margin on sales in 2023 was 59.84% compared to 2022's 50.27%, and there was an increase in gross profit margin in 2023 of 9.58% compared to 2022.

Operating Profit in 2023 amounted to USD 57.54 million, increase by USD 47.98 million compared to 2022's USD 9.56 million, was mainly due to a higher sales in 2023, while the operating profit margin to sales in 2023 is 33.8% compared to 2022's 9.5%, there is also an increase in operating profit margin in 2023 of 24.28% compared to 2022.

Labanya (Rugi) Sebelum Pajak di tahun 2023 adalah USD 12,78 juta, naik sebesar USD 24,84 juta dibandingkan dengan tahun 2022 sebesar minus USD 12,06 juta, kenaikan laba sebelum pajak terutama disebabkan oleh kenaikan penjualan di tahun 2023, sedangkan margin laba sebelum pajak terhadap penjualan tahun 2023 adalah 7,5% dibandingkan dengan tahun 2022 sebesar minus 12,0%, terjadi kenaikan margin laba sebelum pajak di tahun 2023 adalah 19,54% dibandingkan dengan tahun 2022.

Labanya (Rugi) Bersih di tahun 2023 adalah laba USD 0,6 juta atau naik sebesar USD 16,62 juta dibandingkan dengan tahun 2022 sebesar minus USD 16,03 juta. Kenaikan laba bersih terutama dikontribusi dari kenaikan penjualan di tahun 2023, sedangkan margin laba bersih tahun 2023 adalah 0,34% dibandingkan dengan tahun 2022 sebesar minus 15,9%, terjadi kenaikan margin laba bersih di tahun 2023 sebesar 16,24% dibandingkan dengan tahun 2022.

Jumlah Aset Lancar per 31 Desember 2023 adalah sebesar USD 124,30 juta dan per 31 Desember 2022 adalah sebesar USD 102,25 juta, ada kenaikan sebesar USD 22,05 juta dan kenaikan ini terutama karena persediaan sebesar USD 12 juta di tahun 2023, sisanya merupakan kontribusi dari pajak dan biaya yang dibayar dimuka.

Jumlah Aset Tidak Lancar per 31 Desember 2023 adalah sebesar USD 734,23 juta dan per 31 Desember 2022 adalah sebesar USD 705,98 juta dolar, ada kenaikan sebesar USD 28,25 juta, yang mana sebagian besar jumlah kenaikan dikarenakan kenaikan aset eksplorasi.

Jumlah Liabilitas Jangka Pendek per 31 Desember 2023 adalah sebesar USD 211,30 juta dan per 31 Desember 2022 adalah sebesar USD 220,54 juta, ada penurunan sebesar USD 9,24 juta dikarenakan penurunan pinjaman bank jangka pendek.

Jumlah Liabilitas Jangka Panjang per 31 Desember 2023 adalah sebesar USD 264,26 juta dan per 31 Desember 2022 adalah sebesar USD 206,74 juta, ada kenaikan sebesar USD 57,52 juta.

Jumlah Ekuitas per 31 Desember 2023 adalah sebesar USD 382,96 juta dan per 31 Desember 2022 adalah sebesar USD 380,96 juta, ada kenaikan sebesar USD 2 juta, kenaikan ini merupakan kontribusi dari laba bersih selama tahun 2023, yang mana kontribusi terbesar berasal dari kenaikan penjualan di tahun 2023.

Profit (Loss) Before Tax in 2023 was USD 12.78 million, an increase of USD 24.84 million compared to 2022's negative USD 12.06 million, and it was mainly due to a higher in sales in 2023, while the margin profit before tax on sales in 2023 is 7.5% compared to 2022's negative 12.0%, there is an increase in profit before tax margin in 2023 of 19.54% compared to 2022.

Net Profit (Loss) in 2023 is profit USD 0.6 million, increased by USD 16.62 million compared to 2022's negative USD 16.03 million. The increase in net profit was mainly contributed by a higher sales in 2023, while the net profit margin in 2023 is 0.34% compared to 2022's negative 15.9%, there is an increase in net profit margin in 2023 of 16.24% compared to 2022.

Total Current Assets as of 31 December 2023 is USD 124.30 million and as of 31 December 2022 was USD 102.25 million, there was an increase of USD 22.05 million and it was mainly due to inventory of USD 12 million in 2023, while the remainder is a contribution from taxes and fees paid in advance.

Total Non-Current Assets as of 31 December 2023 is USD 734.23 million and as of 31 December 2022 was USD 705.98 million, there was an increase of USD 28.25 million, of which most of the increase was due to an increase in exploration assets.

Total Short Term Liabilities as of 31 December 2023 is USD 211.30 million and as of 31 December 2022 was USD 220.54 million, there was a decrease of USD 9.24 million due to a decrease in short term bank loans.

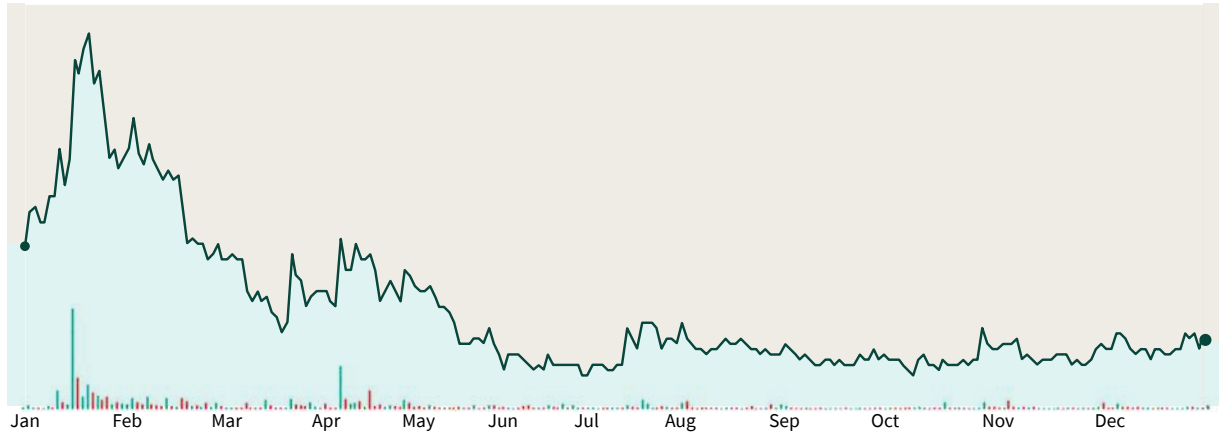
Total Long-Term Liabilities as of 31 December 2023 is USD 264.26 million and as of 31 December 2022 was USD 206.74 million, there was an increase of USD 57.52 million.

Total Equity as of 31 December 2023 is USD 382.96 million and as of 31 December 2022 was USD 380.96 million, there was an increase of USD 2 million and it was a contribution from net profit during 2023, which comes from a great increase in 2023 sales.

Ikhtisar Saham

Share Highlights

Pergerakan harga saham dan volume perdagangan PSAB periode 2022-2023 di BEI
2022-2023 Stock Price Movement and Trading Volume at IDX



	2023			
	Tertinggi Highest (Rp. / IDR)	Terendah Lowest (Rp. / IDR)	Penutupan Closing (Rp. / IDR)	Volume (Lembar / Shares)
Triwulan 1 / 1st Quarter	158	90	99	2.104.788.500
Triwulan 2 / 2nd Quarter	118	81	83	847.196.600
Triwulan 3 / 3rd Quarter	97	82	86	349.665.500
Triwulan 4 / 4th Quarter	96	74	88	375.266.300

	2022			
	Tertinggi Highest (Rp. / IDR)	Terendah Lowest (Rp. / IDR)	Penutupan Closing (Rp. / IDR)	Volume (Lembar / Shares)
Triwulan 1 / 1st Quarter	164	121	125	1.239.176.000
Triwulan 2 / 2nd Quarter	138	115	119	293.959.000
Triwulan 3 / 3rd Quarter	135	115	117	300.089.400
Triwulan 4 / 4th Quarter	122	103	107	111.048.300

Sumber | Source: finance.yahoo.com

Harga Saham

Tren perjalanan harga saham Perseroan di tahun 2023, sempat turun ke level terendah di harga Rp.74 per saham pada triwulan 4 tahun 2023 dan menyentuh level tertinggi di harga Rp.158 per saham pada triwulan 1 tahun 2023.

Share Price

The trend of the Company's share price journey in 2023 experiences one of the lowest drop to Rp.74 per share in the fourth quarter 2023 and touched the highest level at a price of Rp.158 per share in the first quarter of 2023.

Lembar Saham

Perdagangan saham menunjukkan puncaknya pada triwulan 1 di tahun 2023.

Share Volume

Stock trading showed its peak at the first quarter of 2023.

Rapat Umum Pemegang Obligasi

Pada tahun 2023, Perseroan dan PT Bank Rakyat Indonesia (Persero) Tbk, selaku wali amanat, melakukan Rapat Umum Pemegang Obligasi ("RUPO").

1. RUPO pada tanggal 27 Januari 2023, dengan rincian sebagai berikut:
 - a. **Untuk Obligasi Berkelanjutan I J Resources Asia Pasifik Tahap III Tahun 2020 ("Obligasi Tahap III")**
Menyetujui perubahan tanggal jatuh tempo Obligasi Tahap III menjadi tanggal 14 Februari 2026, dengan pembayaran cicilan pokok obligasi dan perubahan suku bunga menjadi sebesar 10,50% per tahun, terhitung sejak tanggal 14 Februari 2023 sampai dengan tanggal 14 Februari 2026.
 - b. **Untuk Obligasi Berkelanjutan I J Resources Asia Pasifik Tahap V Tahun 2020 Seri B ("Obligasi Tahap V Seri B")**
Menyetujui perubahan tanggal jatuh tempo Obligasi Tahap V Seri B menjadi tanggal 30 Juli 2026, dengan pembayaran cicilan pokok obligasi dan perubahan suku bunga menjadi sebesar 10,75% per tahun, terhitung sejak tanggal 30 Juli 2023 sampai dengan tanggal 30 Juli 2026.
 - c. **Untuk Obligasi Berkelanjutan I J Resources Asia Pasifik Tahap VI Tahun 2020 Seri B ("Obligasi Tahap VI Seri B")**
Menyetujui perubahan tanggal jatuh tempo Obligasi Tahap VI Seri B menjadi tanggal 27 November 2026, dengan pembayaran cicilan pokok obligasi dan perubahan suku bunga menjadi sebesar 10,75% per tahun, terhitung sejak tanggal 27 November 2023 sampai dengan tanggal 27 November 2026.
2. RUPO pada tanggal 13 April 2023 untuk Obligasi Berkelanjutan I J Resources Asia Pasifik Tahap IV Tahun 2020 ("Obligasi Tahap IV"), yang menyetujui perubahan tanggal jatuh tempo Obligasi Tahap IV menjadi 6 Mei 2026, dengan pembayaran cicilan pokok obligasi dan perubahan suku bunga menjadi sebesar 10,75% per tahun, terhitung sejak 6 Mei 2023 sampai dengan 6 Mei 2026.

Pelunasan Obligasi Berkelanjutan I J Resources Asia Pasifik Tahap I Tahun 2019

Pada tanggal 5 Juni 2023, Perseroan telah melunasi Obligasi Berkelanjutan I J Resources Asia Pasifik Tahap I Tahun 2019 sebesar Rp. 256.000.000.000.

General Meeting of Bondholders

On 2023, the Company and PT Bank Rakyat Indonesia (Persero) Tbk, as Trustee, hold General Meeting of Bondholders ("RUPO").

1. RUPO on 27 January 2023, with details as follow:
 - a. **For the Continuous Bond I J Resources Asia Pasifik Phase III 2020 ("Bond Phase III")**
Approved the amendment of the maturity date of Bond Phase III, to 14 February 2026, with instalment payment of the principal of the bond and the interest rate changes to 10.50% per annum, as of 14 February 2023 until 14 February 2026.
 - b. **For the Continuous Bond I J Resources Asia Pasifik Phase V 2020 Series B ("Bond Phase V Series B")**
Approved the amendment of the maturity date of Bond Phase V Series B, to 30 July 2026, with instalment payment of the principal of the bond and the interest rate changes to 10.75% per annum, as of 30 July 2023 until 30 July 2026.
 - c. **For the Continuous Bond I J Resources Asia Pasifik Phase VI 2020 Series B ("Bond Phase VI Series B")**
Approve the amendment of the maturity date of Bond Phase VI Series B, from 27 November 2023 to become 27 November 2026, by instalment payment of the principal of the bond and the interest rate changes to become 10.75% per annum, as of 27 November 2023 until 27 November 2026.
2. RUPO on 13 April 2023 for the Continuous Bond I J Resources Asia Pasifik Phase IV 2020 ("Bond Phase IV"), which approved the amendment of the maturity date of Bond Phase IV to 6 May 2026, with instalment payment of the principal of the bond and the interest rate changes to become 10.75% per annum, as of 6 May 2023 until 6 May 2026.

Full Repayment of Continuous Bond I J Resources Asia Pasifik Phase I Year 2019

On 5 June 2023, the Company has paid off Continuous Bond I J Resources Asia Pasifik Phase I Year 2019 amounting to Rp. 256.000.000.000.

Ikhtisar Teknis

Technical Highlights

Category	31-Dec-21			31-Dec-22		
	MTonnes metric	Grade g/t Au	Metal kAu oz	MTonnes metric	Grade g/t Au	Metal kAu oz
Ore Reserves ^(1, 2, 3, 4, 5, 6, 7)						
Bakan (Indonesia) ^(1, 2, 3, 4, 5)						
• Proved	2,2	0,73	51	1,8	0,76	45
• Probable	36,9	0,47	563	32,0	0,48	490
Total	39,0	0,49	614	33,8	0,49	535
Lanut (Indonesia) (6)						
• Proved	1,6	1,21	62	1,6	1,21	62
• Probable	1,9	1,57	95	1,9	1,57	95
Total	3,5	1,41	157	3,5	1,41	157
Penjom (Malaysia) (1, 2, 3, 4, 5, 7)						
• Proved	0,4	0,82	10	0,4	0,69	8
• Probable	16,2	0,84	436	15,2	0,86	422
Total	16,6	0,84	445	15,6	0,86	429
Doup (Indonesia) (1, 2, 3, 4, 5)						
• Proved	14,1	1,17	531	14,1	1,17	531
• Probable	29,7	1,34	1.276	29,7	1,34	1.276
Total	43,8	1,28	1.807	43,8	1,28	1.807
Total						
• Proved	18,3	1,11	654	17,9	1,12	646
• Probable	84,6	0,87	2.369	78,8	0,90	2.284
Total Ore Reserves	102,9	0,91	3.023	96,6	0,94	2.928

Category	31-Dec-21			31-Dec-22		
	MTonnes metric	Grade g/t Au	Metal kAu oz	MTonnes metric	Grade g/t Au	Metal kAu oz
Mineral Resources ^(1, 3, 4, 5, 6, 7)						
Bakan (Indonesia) ^(1, 3, 4, 5)						
• Measured	2,3	0,70	51	2,0	0,70	51
• Indicated	53,9	0,42	735	50,1	0,42	677
• Inferred	21,2	0,45	308	21,1	0,45	308
Total	77,4	0,44	1.095	73,6	0,44	1.030
Lanut (Indonesia) ⁽⁶⁾						
• Measured	2,3	1,18	89	2,3	1,18	89
• Indicated	6,1	1,13	222	6,1	1,13	222
• Inferred	4,3	1,02	141	4,3	1,02	141
Total	12,6	1,10	452	12,6	1,10	452
Penjom (Malaysia) ^(1,3,4,5,7)						
• Measured	0,4	0,82	10	0,4	0,70	8
• Indicated	33,8	1,06	1.149	33,8	1,07	1.135
• Inferred	6,8	1,33	292	6,8	1,35	292
Total	41,0	1,10	1.450	41,0	1,12	1.434
Seruyung (Indonesia) ^(1, 3, 4, 5)						
• Measured	2,2	0,40	29	2,2	0,40	29
• Indicated	6,6	0,38	80	6,6	0,38	80
• Inferred	6,5	0,36	75	6,5	0,36	75
Total	15,4	0,37	184	15,4	0,37	184
Doup (Indonesia) ⁽⁶⁾						
• Measured	20,1	1,12	725	20,1	1,12	725
• Indicated	46,2	1,24	1.838	46,2	1,24	1.838
• Inferred	23,0	1,05	773	23,0	1,05	773
Total	89,3	1,16	3.335	89,3	1,16	3.335
Total						
• Measured	27,3	1,03	904	26,9	1,04	896
• Indicated	146,6	0,85	4.024	141,9	0,87	3.952
• Inferred	61,7	0,80	1.589	61,5	0,80	1.589
Total Mineral Resources	235,7	0,86	6.516	230,9	0,87	6.435

Notes:

- (1) The Ore Reserves and Mineral Resources Estimate published for 31 December 2022 in accordance with the JORC 2012 Code and the KCM1 2017 Code.
- (2) Reserves 2022 estimated at a gold price of USD 1,700/oz for Bakan and USD 1,600/oz for Doup and Penjom.
- (3) All reserves and resources figures after production depletion 2022.
- (4) Totals may not add due to rounding.
- (5) Bakan reserves and resources cut off grade are 0.15g/t Au. Seruyung resources cut off grades are 0.20 g/t Au. Lanut reserves and resources cut off grades are 0.30 g/t Au. Reserve and Resource cut off grades for Doup are 0.4 g/t Au and Penjom are 0.37g/t Au.
- (6) No change of resource-reserve figures from previous year.
- (7) Reserve and resource figures for Penjom include stockpiles and TSF.

Komentar

Proyek Doup sedang dikembangkan dengan rencana kapasitas pengolahan bijih emas sekitar 1.6 juta ton per tahun. Namun, saat ini Perseroan sedang melakukan evaluasi untuk melakukan ekspansi pengolahan bijih emas sampai dengan 4,2 juta ton per tahun di Proyek Doup.

Penambahan pengujian geo-metalurgi yang komprehensif mulai dilakukan di awal semester 2 tahun 2023, dengan menggunakan sampel baru yang merupakan hasil program pengeboran inti. Program *test work* geo-metalurgi ini bertujuan untuk meningkatkan pemahaman terhadap karakter deposit di Proyek Doup sebagai basis untuk menentukan metode pengolahan yang paling sesuai untuk mengoptimalkan tingkat perolehan emas di deposit Proyek Doup, yang memiliki karakter yang kompleks dan bervariasi. Tambahan data tersebut juga dapat meningkatkan keakuratan model geologi, sehingga menurunkan resiko kesalahan prediksi pada saat dilakukan penambangan di Proyek Doup. Program pengujian metalurgi akan terus berlangsung sampai dengan tahun 2024.

Fasilitas pengolahan di Tambang Penjom sedang beroperasi dengan menggunakan *dredging* dan metode *flotasi* untuk mengekstraksi emas dari deposit *tailing*. Pabrik pengolahan deposit *tailing* dibangun untuk dapat beroperasi sampai dengan kapasitas sebesar 5.000 ton per hari. Emas yang terkandung di dalam deposit *tailing* diperkirakan mencapai 275 koz, dimana mayoritas emas berasosiasi dengan material *carbon* dan *sulphide*.

Pada tahun 2023, Perseroan berfokus kepada meningkatkan *recovery* di proses flotasi dengan mengoptimalkan parameter-parameter operasi dan efisiensi biaya. Hal ini dilakukan untuk memastikan kinerja Perseroan yang berkelanjutan, stabil dan menguntungkan.

Proyek Doup dan Tambang Bakan memberikan kontribusi cadangan terbesar, yaitu masing-masing sebesar 1,8 juta oz dan 535 koz.

Commentary

Doup Project is being developed with a plan of gold ore processing capacity of around 1.6Mtpa. However, currently the Company is conducting an evaluation to expand the gold ore processing to 4.2Mtpa for this project.

Additional comprehensive geo-metallurgical testing has begun to be carried out at the beginning of second semester of 2023, using new samples resulted from the core drilling program. This geo-metallurgical test work program aims to increase understanding of deposit characters in Doup Project as a basis for determining the most appropriate processing methods to optimize gold recovery level in Doup Project deposit, which has complex and varied characters. This additional data can also increase the accuracy of the geological model, thereby reducing the risk of prediction errors during mining process at Doup Project. The metallurgical testing program will continue until 2024.

Processing facilities at Penjom Mine are operating using dredging and flotation methods to extract gold from the tailings deposit. The tailing deposit processing plant was built to operate up to a capacity of 5,000 tonnes per day. The tailing deposit is estimated to contain 275 koz of gold, where the majority of the gold is associated with carbonaceous and sulphide materials.

In 2023, the Company will focus on increasing recovery in the flotation process by optimizing operating parameters and cost efficiency. These initiatives are carried out to ensure the Company's performance is sustainable, stable and profitable.

Doup Project and Bakan Mine contribute the largest reserves, consisting of 1.8 million oz and 535 koz respectively.

2023	BAKAN	SERUYUNG	PENJOM	DOUP	LANUT	TOTAL
DD (meter)	12.279	-	-	8.154	-	20.433
DD (# holes)	110	-	-	34	-	144
RC (meter)	-	-	-	-	-	-
RC (# holes)	-	-	-	-	-	-
TOTAL (M)	12.279	-	-	8.154	-	20.433

Ikhtisar Eksplorasi

Exploration Highlights

Ringkasan

Pada tahun 2023, program eksplorasi difokuskan pada penambahan sumber daya di sekitaran pit Tambang Bakan dan juga peningkatan status keyakinan dari model deposit untuk kepentingan penambangan. Sementara itu untuk Proyek Doup difokuskan pada pengambilan sampel untuk keperluan *metallurgical test* tambahan sekaligus peningkatan status keyakinan dari model.

Kegiatan lapangan selain pengeboran, seperti *mapping* dan survei geofisika, dilakukan di sekitar deposit Tambang Bakan untuk menambah potensi perolehan sumber daya mineral dan cadangan bijih emas baru yang secara langsung dapat memperpanjang umur operasi Tambang Bakan.

Perseroan juga terus mengembangkan Proyek Doup, dimana Proyek Doup tersebut akan menjadi tambang andalan Perseroan di masa depan.

Berdasarkan data per tanggal 31 Desember 2022, Perseroan mencatat total cadangan emas sebesar 2,928 juta oz dan sumber daya emas sebesar 6,435 juta oz yang merupakan salah satu yang terbesar di antara perusahaan sejenis/seukuran di Indonesia.

Cadangan Bijih Emas

Secara keseluruhan terjadi penurunan jumlah cadangan emas berupa deplesi sebesar 119 koz dari aktivitas produksi yang terjadi di tahun 2023 di Tambang Bakan dan sebesar 17 koz di Tambang Penjom. Untuk Proyek Doup, jumlah cadangan masih tetap sebesar 1,8 juta oz.

Sumber Daya Mineral

Program eksplorasi selama tahun 2023 di Tambang Bakan difokuskan pada program pengeboran ekstensi untuk menambah potensi bijih emas disekitaran pit dan pengeboran *infill* untuk meningkatkan keyakinan dari model sumber daya. Hasil dari pengeboran eksplorasi ini berhasil menambah sumber daya baru di area Matali, sekaligus mengkonfirmasi model yang ada, sehingga tingkat keyakinan model untuk keperluan produksi menjadi lebih tinggi.

Pekerjaan lapangan di sekitar Tambang Bakan juga berhasil mengidentifikasi prospek baru, yaitu *West Tapagale*. Hasil dari parit uji terbaik di prospek *West Tapagale* yang berlokasi di sebelah utara prospek *Villa* mencapai 20m @1,21 g/t AuFA dan 1,08 g/t AuCN. Program pengeboran untuk tahun 2023 diharapkan akan mengembangkan potensi *oxide ore*, sehingga akan menambah sumber daya dan cadangan di Tambang Bakan.

Summary

In 2023, exploration program is focused to add resources around the pits of Bakan Mine and to increase confidence level of the deposit model for mining purposes. Meanwhile, Doup Project is focused on taking samples for additional *metallurgical testing*, also to increase the confidence level of the model.

Fieldworks other than drilling, such as mapping and geophysical survey, were conducted in Bakan Mine's surrounding deposit with the primary objective to add potential resources and reserves, which can directly extend the existing life of mine operation.

The Company also continues to develop Doup Project, which will become the Company's future flagship mine.

Based on data as of 31 December 2022, the Company has recorded a total of 2.928 million oz gold ore reserves and 6.435 million oz gold resources, which is one of the largest among similar companies in Indonesia.

Gold Ore Reserves

Overall, there is a decline in gold reserves in the form of reserve depletion of 119 koz from 2023 production activities in Bakan Mine and 17 koz in Penjom Mine. As for Doup Project, the total reserves remains at 1.8 million oz.

Mineral Resources

Exploration program throughout 2023 at Bakan Mine is focused on drilling program extension to increase gold ore potential around the pit and infill drilling to increase the level of confidence of resource model. The result of this exploration drilling has succeeded in adding new resources in the Matali area, as well as both validating and increasing confidence level of the existing model being used for mine planning purposes.

Fieldwork activities in surrounding Bakan Mine have succeeded in identifying a new prospect, *West Tapagale*. The result from surface channel at *West Tapagale* prospect, located to the north of *Villa* prospect, reached 20m @1.21 g/t AuFA and 1.08 g/t AuCN. Drilling program in 2023 is expected to develop *oxide ore* potentials, which will add to the existing resources and reserves at Bakan Mine.



Program pengeboran *infill* sumber daya di Proyek Doup dilakukan untuk menaikkan tingkat keyakinan di 5 tahun pertama penambangan. Secara umum, hasil dari pengeboran eksplorasi ini mengkonfirmasi model yang ada, sehingga tingkat keyakinan model untuk keperluan produksi menjadi lebih tinggi. Selain itu, terdapat potensi ekstensi penambahan mineralisasi di prospek Benteng ke arah barat laut. Oleh karena itu, program pengeboran selanjutnya sangat perlu dilakukan untuk memastikan hal tersebut.

Pertumbuhan Inventaris

Sejalan dengan rencana bisnis Perseroan untuk meningkatkan kualitas cadangan, kegiatan eksplorasi di tahun 2023 menyelesaikan 110 lubang bor dengan total 12.279 meter, yang dilakukan dengan metode pengeboran inti di Tambang Bakan. Sedangkan di Proyek Doup, dilakukan program eksplorasi dan *drilling* metallurgi yang telah menyelesaikan 34 lubang di Panang dan Benteng dengan agregat total meter adalah 8.154 meter

Program survei lapangan dan eksplorasi lanjutan terus dilakukan di Tambang Bakan yang ditargetkan secara meyakinkan akan menambah umur tambang di Tambang Bakan. Tambang Bakan telah terbukti terus menambah sumber daya dan cadangan baru sejak eksplorasi intensif dilakukan pada awal 2014. Termasuk deplesi oleh produksi selama 10 tahun (~1.100 ribu oz), sumber daya Tambang Bakan telah meningkat secara signifikan dari 523 ribu oz (sebelum ditambang) menjadi 1.030 ribu oz (per 31 Desember 2022).

Peningkatan sumber daya dan cadangan tahunan yang konsisten selama 10 tahun terakhir ini menunjukkan potensi mineralisasi yang besar di Tambang Bakan, tim eksplorasi yang kompeten dan komitmen untuk pendanaan eksplorasi yang berkelanjutan.

The infill drilling program for mineral resources at Doup Project was carried out to increase the level of confidence in the first 5 years of mining. In general, the results from exploration drilling will be used to validate the existing model, as to increase the level of confidence for production purposes. In addition, there is potential for additional mineralization extension at Benteng prospect to the northwest area. Therefore, the next drilling program really needs to be carried out to ensure this potential.

Inventory Growth

In line with the Company's business plan to improve reserves quality, exploration activities in 2023 have successfully drilled a total of 110 holes amounting to 12,279 meters executed by core drilling method in Bakan Mine. Meanwhile, in Doup Project, a metallurgical exploration and drilling program have been carried out, which has successfully drilled a total of 34 holes in Panang and Benteng with an aggregate total of 8,154 meters.

A field survey and follow-up exploration program at Bakan Mine continued to be carried out, where it has been confidently targeted to add mine life at Bakan Mine. Bakan Mine has been proven to keep on delivering new resources and reserves since the start of intensive exploration conducted in early 2014. Including production depletion for 10 years (~1,100 koz), Bakan Mine's resources have increased significantly from 523 koz (before mine commencement) to 1,030 koz (as of 31 December 2022).

These consistent increment of annual resources and reserves over the last 10 years demonstrated a large mineralization potential in Bakan Mine, competent exploration team and continuous funding commitment for exploration.



Terdapat potensi untuk meningkatkan sumber daya emas di Proyek Doup. Di prospek Panang, struktur mineralisasi tonalit dan ISE berpotensi menerus hingga di bawah kedalaman 300m. Di Benteng, ada potensi untuk menemukan kemenerusan mineralisasi dimana causative intrusi yang terkait dengan kehadiran mineralisasi tipe ISE dan mineralisasi skarn yang diperkirakan ada di bawah domain struktur Benteng dan sedimen Benteng. Potensi untuk melakukan penambangan bawah tanah dimungkinkan setelah penambangan terbuka selesai dilakukan.

Di sekitar Panang dan Benteng terdapat 2 prospek brownfield, yaitu Benteng Barat dan Panang Utara, yang telah teridentifikasi menggunakan data geofisika, pemetaan geologi permukaan dan hasil uji contoh permukaan. Prospek tersebut terletak dekat dengan deposit utama Benteng dan Panang. Benteng Barat merupakan kemenerusan dari mineralisasi Benteng sekitar 100m di sebelah barat deposit Benteng dan memiliki potensi mineralisasi emas skarn dan kontrol sesar. Panang Utara terletak sekitar 250m di utara deposit Panang dan memiliki potensi mineralisasi porfiri dan ISE.

Disamping itu, terdapat 3 prospek *greenfield* di dalam wilayah Proyek Doup, diantaranya Tapabeken, Bakan Partende dan Ongkobu Atas, yang telah diidentifikasi menggunakan data pemetaan geologi permukaan, hasil uji contoh permukaan dan hasil survei geofisika yang saat ini pada tahap evaluasi awal. Selain itu, masih ada kemungkinan untuk ditemukannya prospek-prospek tambahan lainnya di dalam wilayah Proyek Doup.

There is potential to increase gold resources at Doup Project. At Panang, the tonalite and ISE mineralization structures have the potential to continue below a depth of 300m. At Benteng, there is the potential to discover continuity of mineralization where causative intrusions are associated with the presence of ISE and skarn mineralization, which is estimated to exist beneath the Benteng structural domain and the Benteng sediments. The potential for underground mining is possible after the open pit mining is completed.

Around Panang and Benteng, there are 2 brownfield prospects, mainly West Benteng and North Panang, which have been identified using geophysical data, surface geological mapping and sampling. The prospects are located close to the main Benteng and Panang deposits. West Benteng is an extension of the Benteng mineralization approximately 100m to the west of Benteng deposit and has potential for skarn and fault-controlled gold mineralization. North Panang is located approximately 250m north of Panang deposit and has potential for porphyry and ISE mineralization.

Moreover, 3 greenfield prospects, Tapabeken, Bakan Partende and Upper Ongkobu, have been located using surface geological mapping, sampling and geophysical surveys, which are currently at an early stage of evaluation. There is still the possibility of discovering additional prospects in Doup Project area.

Ikhtisar Operasional

Operation Highlights

Ringkasan

Produksi emas di tahun 2023 adalah sebesar 93.745 oz, lebih tinggi dari produksi di tahun 2022, yaitu sebesar 55.836 oz. Pengembangan pit di area baru di Tambang Bakan dengan *grade ore* yang lebih baik dan optimalisasi *ore size processed* untuk peningkatan *recovery*, berkontribusi terhadap pencapaian produksi emas di tahun ini.

Di tahun 2023, sebagian besar produksi Perseroan berasal dari Tambang Bakan yang menghasilkan produksi sebesar 88.526 oz atau 94% dari total produksi Perseroan dan Tambang Penjom di Malaysia menghasilkan produksi sebesar 5.219 oz atau 6% dari total produksi Perseroan. Sementara itu, untuk Tambang Seruyung sudah tidak berproduksi dan telah masuk dalam tahap pasca tambang sejak tahun 2023.

Dengan demikian terhitung sejak pengambilalihan pada pertengahan tahun 2011 hingga Desember 2023, Perseroan sudah mencapai total produksi emas keseluruhan lebih dari 1,87 juta oz.

Summary

2023 gold production of 93,745 oz was higher than the 55,836 oz produced in the previous year. The development of new pit area in Bakan Mine with a better ore grade and optimization of ore size processed to increase recovery, have positively contributed to this year's gold production achievements.

Bakan Mine contributed most of 2023's production with 88,526 oz or 94% of the Company's total gold produced, while Penjom Mine in Malaysia contributed the rest with 5,219 oz or 6%. Meanwhile, Seruyung Mine is no longer in production and has entered its post-mining stage since 2023.

Since the inception back in mid-2011 up to December 2023, the Company has successfully achieved a total gold production of 1.87 million oz.



Tambang Bakan

Produksi Tambang Bakan mengalami kenaikan menjadi sebesar 88.526 oz dibandingkan produksi tahun lalu, yaitu sebesar 51.187 oz. Dengan demikian, Tambang Bakan tetap menjadi kontributor terbesar di tahun 2023 ini. Pada tahun 2023, Perseroan tetap konsisten melakukan kegiatan eksplorasi di Tambang Bakan. Hal tersebut bertujuan untuk menambah cadangan Tambang Bakan sehingga dapat mendukung produksi untuk tahun-tahun mendatang. Tambahan cadangan dari kegiatan eksplorasi tersebut akan menjaga kestabilan produksi di Tambang Bakan untuk 10 tahun ke depan.

Tambang Seruyung

Tambang Seruyung sudah tidak berproduksi dan telah masuk dalam tahap pasca tambang sejak tahun 2023.

Tambang Penjom

Tambang Penjom juga mengalami kenaikan produksi menjadi sebesar 5.219 oz emas di tahun 2023 dibandingkan tahun 2022, yaitu sebesar 4.649 oz. Tambang Penjom masih melanjutkan pengolahan sisa *ore* di *tailing dump* yang ekonomis dan proses produksi pengolahan *ore tailing* ini akan berlanjut di tahun-tahun berikutnya dengan peningkatan kapasitas pengolahan untuk mencapai produksi yang lebih besar.

Tambang Lanut Utara

Tambang Lanut Utara, sebagai bagian dari Kontrak Karya JRBM yang juga menjadi pemilik Tambang Bakan, telah menghentikan operasi pada akhir tahun 2015 dan masuk dalam tahap pasca tambang sejak tahun 2020.

Proyek Doup

Di tahun 2023, Proyek Doup melanjutkan kegiatan tahun 2022 lalu, yaitu kegiatan persiapan lahan, pembukaan jalan, konstruksi fasilitas tambang, fasilitas pengolahan dan fasilitas pendukung lainnya. Di tahun 2023, terdapat penyesuaian rencana konstruksi terutama fasilitas pengolahan demi optimalisasi produk dari sisi kualitas dan kuantitas.

Bakan Mine

Bakan Mine's production increased to 88,526 oz compared to last year's production of 51,187 oz. Bakan Mine remains the largest contributor in 2023. Throughout 2023, the Company has consistently carried out exploration activities at Bakan Mine with an aim to increase reserves to support production continuity in the coming years. With this additional newfound reserves, it will maintain production stability at Bakan Mine for the next 10 years.

Seruyung Mine

Seruyung Mine is no longer in production and has entered its post-mining stage since 2023.

Penjom Mine

Penjom Mine also experienced an increase in production to 5,219 oz of gold in 2023 compared to 2022, which was 4,649 oz. Penjom Mine is still continuing to process its remaining ore in the tailing dump, which is economical and this production process of ore tailing will continue in the following years with an increase in processing capacity to achieve greater production.

North Lanut Mine

North Lanut Mine, as part of JRBM's Contract of Work, which is also the owner of Bakan Mine, has ceased operations at the end of 2015 and entered its post-mining stage since 2020.

Doup Project

In 2023, Doup Project continued activities from 2022, consisting of land preparation activities, construction of roads, mining facilities, processing plant and other supporting facilities. In 2023, there are a few adjustments on construction plans, namely for processing facility, to optimize commodity product in terms of quality and quantity.

Ikhtisar Keselamatan, Kesehatan & Lingkungan Hidup (K3L) Environment, Health & Safety (EHS) Highlights

PT J Resources Bolaang Mongondow

1

2

3

4

5

PT Arafura Surya Alam

6

No.	Perusahaan Company	Penghargaan Award	Pemberi Penghargaan Awarded By	Peringkat/Hasil Ranking/Result
1.	PT J Resources Bolaang Mongondow	Penilaian Peringkat Kinerja Perusahaan Dalam Pengelolaan Lingkungan Hidup Tahun 2022-2023 Corporate Performance Rating Assessment in Environmental Management Year 2022-2023	Kementerian Lingkungan Hidup dan Kehutanan Republik Indonesia Ministry of Environment and Forestry Republic of Indonesia	Biru Blue 
		Penghargaan Aspek Keselamatan Pertambangan untuk Kelompok Badan Usaha Pemegang Kontrak Karya Izin Usaha Pertambangan Khusus Komoditas Mineral Mining Safety Aspect Award for Business Entities Holding Contract of Work Mining Business License for Mineral Commodities	Kementerian Energi dan Sumber Daya Mineral Republik Indonesia Ministry of Energy and Mineral Resources Republic of Indonesia	Pratama 
		Penghargaan Pengelolaan Lingkungan Teknis Pertambangan Mineral dan Batubara untuk Kelompok Badan Usaha Pemegang Kontrak Karya Izin Usaha Pertambangan Khusus Komoditas Mineral Technical Environmental Management of Mineral and Coal Mining Award for Business Entities Holding Contracts of Work Mining Business License for Mineral Commodities	Kementerian Energi dan Sumber Daya Mineral Republik Indonesia Ministry of Energy and Mineral Resources Republic of Indonesia	Utama 
		Penghargaan untuk Bidang Pengembangan dan Pemberdayaan Masyarakat (PPM) Mineral Terinovatif Kategori Logam Award for the Most Innovative Development and Empowerment for Mineral Community (PPM) in the Metals Category	Kementerian Energi dan Sumber Daya Mineral Republik Indonesia Ministry of Energy and Mineral Resources Republic of Indonesia	Subroto 
		Penghargaan atas Kinerja Pengembangan Pemberdayaan Masyarakat Mineral Kategori Implementasi Bidang Pendidikan Melalui Pengembangan Program Vocational Internship bagi Masyarakat Lingkar Tambang Award for the Performance of Development and Empowerment for Mineral Community in the Education Sector Implementation Category through the Development of Vocational Internship Programs for Mining Area Communities	Kementerian Energi dan Sumber Daya Mineral Republik Indonesia Ministry of Energy and Mineral Resources Republic of Indonesia	Tamasya 
2.	PT Arafura Surya Alam	Penghargaan atas Kinerja Pengembangan Pemberdayaan Masyarakat Mineral Kategori Implementasi Bidang Pendidikan Dalam Bentuk Pengembangan Kapasitas Untuk Mendukung Kesiapan Tenaga Kerja Award for the Performance of Development and Empowerment for Mineral Community in the Education Sector Implementation Category in the Form of Capacity Development to Support Workforce Readiness	Kementerian Energi dan Sumber Daya Mineral Republik Indonesia Ministry of Energy and Mineral Resources Republic of Indonesia	Tamasya 

Dalam kegiatan operasional pertambangannya, Perseroan menerapkan prosedur Keselamatan, Kesehatan Kerja dan Lingkungan ("K3L") sesuai dengan Keputusan Menteri Energi dan Sumber Daya Mineral Republik Indonesia No. 1827 K/30/MEM/2018 tentang Pedoman Pelaksanaan Kaidah Teknik Pertambangan yang baik. Penerapan K3L tersebut melibatkan partisipasi dari karyawan, kontraktor dan vendor dari Perseroan. Sistem manajemen K3L Perseroan dikenal dengan istilah "J-Safe" yang merujuk pada persyaratan atau pedoman yang berlaku di Republik Indonesia dan standar internasional. Komitmen Perseroan adalah tercapainya nihil kecelakaan kerja fatal dan nihil penyakit akibat kerja (PAK).

Dengan mempertimbangkan berbagai risiko yang terkait dengan kegiatan penambangan dan eksplorasi (baik *brownfields* maupun *greenfields*) dan kegiatan konstruksi, Perseroan telah berhasil mencapai rekor tidak ada korban jiwa selama 12 tahun beroperasi. Ini merupakan prestasi yang sangat membanggakan bagi Perseroan.

Sertifikasi kepatuhan dari pihak ketiga merupakan aspek penting bagi Perseroan, dan kami telah berhasil mempertahankan sertifikat ISO 14001-2015 dan ISO 45001-2018, serta International Cyanide Management Code (ICMC) yang sebelumnya telah diberikan. Perseroan kembali berhasil mendapatkan pengakuan dari Kementerian Energi dan Sumber Daya Mineral Republik Indonesia atas penerapan Sistem Manajemen Keselamatan Pertambangan (SMKP) tingkat tinggi.

Sertifikat International Cyanide Management Code (ICMC) yang diperoleh pada tahun 2018 tetap dipertahankan dan Perseroan masih menjadi salah satu dari hanya dua perusahaan di Indonesia yang berhasil mendapatkan sertifikat ICMC dan satu-satunya perusahaan milik lokal untuk dapat memperoleh sertifikat yang sangat diakui ini.

Perseroan kembali berhasil meraih beberapa penghargaan lokal atau nasional sepanjang tahun 2023 untuk berbagai kategori kinerja K3L (lihat tabel di atas).

Through the course of the Company's operational activities, Environment, Health & Safety ("EHS") is implemented in accordance with the Decree of the Minister of Energy and Mineral Resources of the Republic of Indonesia No. 1827 K/30/MEM/2018 regarding to Guidelines for Implementing Good Mining Engineering Principles. The implementation of EHS involves participation from Company's employees, contractors, and vendors. The Company's EHS management system is known as "J-Safe", which refers to the requirements or guidelines applicable in both the Republic of Indonesia and international standards. The Company's commitment is to achieve zero fatal work accidents and zero work-related illnesses (PAK).

Considering the various risks associated with mining and exploration activities (both *brownfields* and *greenfields*) and construction activities, the Company has accomplished a record of no fatalities throughout the 12 years of operations. This is the Company's proud and remarkable achievement.

Third party compliance certification is an important aspect for the Company, and we have succeeded in maintaining the ISO 14001-2015 and ISO 45001-2018, and International Cyanide Management Code (ICMC) Certificate, which has been previously awarded. The Company has again succeeded in obtaining recognition from the Ministry of Energy and Mineral Resources Republic of Indonesia for the high excellence of implementation of Mining Safety Management System (SMKP).

The International Cyanide Management Code (ICMC) Certificate that was obtained in 2018 has been maintained, and the Company is still one of the only two companies in Indonesia to successfully obtain the ICMC certificate and the only Indonesian locally owned company to be able to obtain this highly acclaimed certificate.

The Company has again succeeded in receiving several local or national awards throughout 2023 for various categories of EHS performance (refer above table).





04

Tata Kelola Perusahaan Corporate Governance





VOLVO

11

DW90A

DT SMA
5 011

SMA

Tata Kelola Perusahaan Corporate Governance

Manajemen Perseroan sangat menyadari dan berkomitmen untuk menerapkan dan mempraktekkan Tata Kelola Perusahaan yang Baik (GCG) berdasarkan prinsip-prinsip transparansi, akuntabilitas, tanggung jawab, independensi dan kewajaran dalam menjalankan kegiatan usaha Perseroan.

Kami percaya bahwa penerapan GCG melalui Dewan Komisaris dan Direksi memberikan dampak positif pada manajemen eksekutif yang kemudian dapat diturunkan melalui organisasi ketika memimpin dengan contoh. Prinsip ini juga tercermin dalam visi & nilai-nilai kami.

The Company's management is very aware and committed to applying and practicing Good Corporate Governance (GCG), based on the principles of transparency, accountability, responsibility, independence, and fairness.

We believe that sound implementation of GCG through the Board of Commissioners and Board of Directors exerts a positive impact on the executive management that can then cascade down through the organization when leading by example. This principle is also reflected in our Vision & Values.

Struktur Tata Kelola

Perseroan dalam menjalankan kegiatan usahanya berpedoman pada struktur kerangka standar tata Kelola perusahaan, sebagaimana tercantum dalam anggaran dasar Perseroan, peraturan mengenai perseroan terbatas dan peraturan pasar modal yang berlaku di Indonesia, yang meliputi:

1. Rapat Umum Pemegang Saham
2. Rapat Dewan Komisaris
3. Rapat Direksi
4. Komite Nominasi dan Remunerasi
5. Komite Audit
6. Komisaris Independen
7. Direktur Independen
8. Sekretaris Perusahaan
9. Audit Internal
10. Sistem Manajemen Risiko

Rapat Umum Pemegang Saham

Rapat Umum Pemegang Saham merupakan organ Perseroan yang memiliki wewenang tertinggi yang tidak diberikan kepada Direksi atau Dewan Komisaris dalam mengambil keputusan atas hal-hal utama dan strategis yang sangat mempengaruhi jalannya usaha.

RUPS terdiri dari RUPS Tahunan dan RUPS Luar Biasa.

Rapat Umum Pemegang Saham Tahunan (RUPST) adalah pertemuan tahunan yang wajib antara Dewan Komisaris dan Direksi Perseroan serta pemegang saham yang harus dilakukan dalam waktu 6 (enam) bulan sejak tanggal laporan keuangan tahunan berakhir. Pada setiap RUPST, Perseroan menyajikan laporan tahunannya, yang berisi informasi bagi para pemegang saham tentang kinerja dan strategi Perseroan. Pemegang saham dengan hak suara dapat memberikan suaranya untuk agenda-agenda dalam RUPST, seperti persetujuan atas laporan keuangan Perseroan, penunjukan dan pemberian kompensasi Direksi dan/atau Dewan Komisaris, pembayaran dividen dan penunjukan auditor Perseroan.

Rapat Umum Pemegang Saham Luar Biasa (RUPSLB) adalah pertemuan pemegang saham yang bukan merupakan RUPST dan dapat diselenggarakan setiap waktu berdasarkan kebutuhan untuk kepentingan perusahaan. Agenda RUPSLB ini lebih berkaitan dengan hal yang mendesak atau yang biasanya tidak menjadi bagian dari agenda untuk RUPST Perseroan.

RUPST, 12 Juni 2023

Perseroan mengadakan RUPST pada tanggal 12 Juni 2023.

Keputusan yang dicapai pada RUPST, sebagaimana tercantum dalam Akta No. 16 tanggal 12 Juni 2023, dibuat dihadapan Humberg Lie, S.H., S.E., M.Kn., Notaris di Jakarta Utara, adalah sebagai berikut:

1. Menyetujui Laporan Tahunan Perseroan dan pengesahan atas Perhitungan Tahunan Perseroan untuk tahun buku 2022, serta memberikan pembebasan dan pelunasan (*acquit et de charge*) sepenuhnya kepada Direksi dan

Governance Structure

The Company operates within the framework of standard guidelines for corporate governance structure, together with that provided by the articles of association of the Company and the stock exchange listing rules. This includes:

1. General Meetings of Shareholders
2. Board of Commissioners Meetings
3. Board of Directors Meetings
4. Nomination & Remuneration Committee
5. Audit Committee
6. Independent Commissioner
7. Independent Director
8. Corporate Secretary
9. Internal Audit
10. Risk Management System

The General Meeting of Shareholders

The General Meeting of Shareholders (GMS) is the organ of the Company that has the highest authority which is not granted to the Board of Directors or the Board of Commissioners in making decisions on main and strategic matters that greatly affect the course of business.

The GMS comprises of the Annual GMS and Extraordinary GMS.

The Annual General Meeting (AGM) of shareholders is an obligatory annual meeting, which must be convened within 6 (six) months after the fiscal year ends. At each AGM, the Company presents its annual report containing information for shareholders on its performance and strategy. Shareholders with voting rights are permitted to vote on the agenda of the meeting, such as the approval of the Company's financial statements, appointment and compensation of Directors and/or Board of Commissioners, dividend payments and appointment of the Company's auditors.

An Extraordinary General Meeting (EGM) of Shareholders is a public gathering of the Company's commissioners, directors, and shareholders that is not classified as an AGM. EGM may be convened at any time as deemed necessary for the interest of the Company. The agenda of an EGM deals with an urgent or non-regular matter that is not usually part of the agendas of the Company's AGM.

AGM dated 12 June 2023

The Company held its AGM on 12 June 2023.

Resolutions concluded by the AGM, as stated in Deed No. 16 dated 12 June 2023 made before Humberg Lie, S.H., S.E., M.Kn., Notary in North Jakarta, were as follows:

1. Approval to the Annual Report of the Company and ratification of the Company's Annual Calculation for the year of 2022, and to give full acquittal release and discharge (*acquit et decharge*) to the members of the

Dewan Komisaris Perseroan atas tindakan dan pengurusan yang dilakukan selama tahun buku yang berakhir pada tanggal 31 Desember 2022.

2. Menyetujui untuk memberikan kuasa dan wewenang kepada Dewan Komisaris Perseroan untuk menunjuk Kantor Akuntan Publik dan/atau Akuntan Publik yang akan mengaudit laporan keuangan Perseroan untuk tahun buku 2023 dan periode-periode lainnya dalam tahun buku 2023 (apabila diperlukan) karena proses seleksi Kantor Akuntan Publik dan/atau Akuntan Publik masih berlangsung, dengan kriteria Kantor Akuntan Publik dan/atau Akuntan Publik tersebut harus terdaftar di Otoritas Jasa Keuangan, serta pemberian kuasa kepada Dewan Komisaris Perseroan untuk menetapkan honorarium Kantor Akuntan Publik dan/atau Akuntan Publik beserta persyaratan-persyaratannya.
3. Menyetujui untuk memberikan kewenangan kepada Dewan Komisaris Perseroan untuk menetapkan besarnya remunerasi dan/atau honorarium beserta dengan tunjangan lain bagi anggota Direksi dan Dewan Komisaris Perseroan untuk tahun buku 2023.

RUPSLB, 12 Juni 2023

Perseroan mengadakan RUPSLB pada tanggal 12 Juni 2023.

Keputusan yang dicapai pada RUPSLB ini, sebagaimana tercantum dalam Akta No. 17 tanggal 12 Juni 2023 yang dibuat dihadapan Humberg Lie, S.H., S.E., M.Kn., Notaris di Jakarta Utara adalah sebagai berikut:

1. Menyetujui untuk menyesuaikan maksud dan tujuan di dalam Anggaran Dasar Perseroan dengan Klasifikasi Baku Lapangan Usaha Indonesia 2020 ("KBLI 2020") sebagaimana termaktub dalam Peraturan Kepala Badan Pusat Statistik No. 2 Tahun 2020 tentang Klasifikasi Baku Lapangan Usaha Indonesia, serta memberikan kuasa dan wewenang kepada Direksi Perseroan untuk melakukan perubahan Pasal 3 Anggaran Dasar Perseroan sehubungan dengan penyesuaian KBLI 2020 tersebut, termasuk namun tidak terbatas untuk menandatangani akta-akta dan dokumen lainnya, serta menghadap Notaris atau pejabat yang berwenang lainnya sehubungan dengan agenda ini.
2. - Menyetujui untuk memberikan jaminan perusahaan, yang dilakukan dalam rangka pembiayaan atau perolehan pinjaman atau hutang dari pihak ketiga, yang diberikan kepada atau diperoleh Perseroan dan/atau Entitas Anak Perseroan (baik dalam bentuk pinjaman biasa, penerbitan bonds/obligasi dan lain-lain), baik sekarang maupun yang akan ada dikemudian hari, sebagaimana disyaratkan oleh Pasal 102 Undang-Undang Republik Indonesia Nomor 40 Tahun 2007 tentang Perseroan Terbatas, yang berlaku sampai dengan tanggal penyelenggaraan Rapat Umum Pemegang Saham Tahunan Perseroan berikutnya.
- Memberikan persetujuan dan wewenang kepada Direksi Perseroan untuk melakukan segala dan setiap tindakan yang diperlukan sehubungan dengan hal tersebut di atas, termasuk namun tidak terbatas pada menandatangani akta-akta, perjanjian-perjanjian, surat-surat/dokumen-dokumen lainnya sehubungan dengan agenda ini.

Board of Directors and Board of Commissioners of the Company with respect to the management performance during the year ended on 31 December 2022.

2. Approval to grant power of attorney and authority to the Board of Commissioners of the Company to appoint Public Accountant Firm and/or Public Accountant to audit the Company's Financial Statement for the year of 2023 and/or any other periods within 2023 (if needed) since the Public Accountant Firm and/or Public Accountant selection process is still on going, with the criteria that Public Accountant Firm and/or Public Accountant shall be registered at Financial Services Authority, and to grant power of attorney to the Board of Commissioners of the Company to determine the honorarium of the Public Accountant Firm and/or Public Accountant with its requirements.
3. Approval to give the authority to the Board of Commissioners of the Company to determine the remuneration and/or honorarium together with any other benefits for all members of the Board of Directors and Board of Commissioners of the Company for the year of 2023.

EGM dated 12 June 2023

The Company held its EGM on 12 June 2023.

Resolutions concluded by the EGM, as stated in Deed No. 17 dated 12 June 2023 made before Humberg Lie, S.H., S.E., M.Kn., Notary in North Jakarta, were as follows:

1. Approval to adjust the objective and purpose in Article of Association of the Company to 2020 Standard of Indonesian Business Classifications ("KBLI 2020") as defined in Regulation of Chairman of Central Statistics Agency No. 2 of 2020 regarding to the Indonesia Standard Industrial Classification, and to grant power of attorney to the Board of Directors of the Company to amend Clause 3 of the Article of Association of the Company in relation to KBLI 2020, including but not limited to sign any deeds and any other document, and present to the notary or the other authorized person/officials in relation to this agenda.
2. - Approval to provide corporate guarantee, for the purpose of any financing or loan from third party provided to or obtained by the Company and/or the Company's Subsidiaries (either for secured loan, bonds issuance, etc.), currently or which will be owned by the Company, as required in Article 102 Law No. 40 of 2007 concerning on Limited Liability Company, which shall be valid until the next Annual General Meeting of the Company.
- Approval to grant authority to the Board of Directors of the Company to execute any necessary requirement regarding to the above issue, including but not limited to sign any deeds, agreements, letters/document in relation to this agenda.

Rapat Dewan Komisaris

Dewan Komisaris bersama dengan Direksi Perseroan mengadakan pertemuan setiap tiga bulan untuk meninjau kegiatan kuartalan Perseroan. Dewan Komisaris juga bertemu sebulan sekali di kantor Perseroan untuk membahas topik-topik tertentu yang mungkin timbul jika diperlukan. Dewan Komisaris saat ini hanya memiliki dua anggota, tetapi keduanya sangat aktif dalam Perseroan dan selalu ada untuk memberikan bimbingan dan rekomendasi.

Rapat Direksi

Direksi bertemu setiap minggu untuk membahas seluruh aspek-aspek operasional Perseroan, termasuk namun tidak terbatas pada aspek K3L, Keuangan, Operasi, Corporate Affair, Sumber Daya Manusia dan Penelitian dan Pengembangan.

Komite Nominasi dan Remunerasi

Fungsi Komite Nominasi dan Remunerasi saat ini dilakukan oleh Dewan Komisaris. Mereka secara teratur melakukan studi bisnis yang menjadi patokan Perseroan terhadap perusahaan lain sejenis sehingga kami tetap kompetitif dan memiliki staf eksekutif dan manajemen yang diperlukan yang dapat memenuhi tujuan strategis organisasi secara profesional.

Remunerasi untuk Dewan Komisaris pada tahun 2023 sebesar USD 796.751, sedangkan remunerasi untuk Direksi pada tahun 2023 sebesar USD 92.825.

Komite Audit

Komite audit bertindak secara efektif dan independent terhadap manajemen sehari-hari Perseroan dan bertanggungjawab kepada Dewan Komisaris untuk semua hal yang berkaitan dengan kepatuhan Perseroan kepada aturan pasar modal, pelaporan keuangan, mitigasi risiko dan system pengendalian internal.

Perseroan telah membentuk Komite Audit sesuai dengan peraturan dan ketentuan yang berlaku sebagaimana tercantum dalam Keputusan Sirkuler Dewan Komisaris Perseroan tanggal 11 Maret 2019 dan tanggal 3 Desember 2021, dengan susunan anggota sebagai berikut:

1. Budikwanto Kuesar, sebagai ketua komite audit Perseroan (merangkap sebagai Komisaris Independen Perseroan);
2. Anton Prawira sebagai anggota komite audit Perseroan. Beliau saat ini menjabat sebagai Managing Partner di VM Consulting sejak tahun 2014. Beliau memulai karir di Kantor Akuntan Publik Drs. Sukrisno Agoes & Rekan sebagai Junior Auditor (1994), dan kemudian sebagai Senior Tax Consultant di Kantor Akuntan Publik Arthur Andersen & Co (1995-1996), Tax Assistant Manager di PricewaterhouseCoopers (1996-2003), Tax Manager di Grant Thornton (2003-2006) dan Tax Partner di PB Taxand (2006-2013). Beliau memperoleh gelar Sarjana Akuntansi dari Universitas Tarumanegara pada tahun 1994; dan
3. Zeyd sebagai anggota komite audit Perseroan. Beliau pernah menjabat sebagai Partners di Firma Kurniawan Ronas dan Hasan sejak tahun 2010 sampai dengan tahun 2020. Beliau memulai karir sebagai Auditor di Kantor

Board of Commissioners (BOC) Meetings

The Board of Commissioners (BoC) together with the Board of Directors of the Company convene a meeting every three months to review the Company's quarterly activities. The BoC meets once a month in the Company's office to discuss any topics that might arise, if needed. With two members on the Board of Commissioners, both individuals are active and ever-present to provide guidance and consultations.

Board of Directors (BOD) Meetings

The Board of Directors (BoD) meets weekly to review all operational aspects of the Company, including but not limited to EHS, Finance, Operations, Corporate Affairs, Human Resources, and Research & Development.

Nomination and Remuneration Committee

Presently, the function of the Nomination and Remuneration Committee is undertaken by the Board of Commissioners. The regularly conduct business studies to benchmark the Company against its gold peers, so that the Company remains competitive and suitably staffed with executives and management who can meet the strategic objectives of the organization in a professional manner.

The remuneration for the Board of Commissioners in 2023 is USD 796,751, while the remuneration for the Board of Directors in 2023 is USD 92,825.

Audit Committee

The audit committee acts effectively and independently with respect to the day-to-day management of the Company and is responsible to the Board of Commissioners for all matters relating to the Company's compliance with capital market regulations, financial reporting, risk mitigation and internal control systems.

The Company established Audit Committee in accordance to the applied rules and regulations as stated in the Company Circular Resolution of the Board of Commissioner dated 11 March 2019 and 3 December 2021, with the list of members as follows:

1. Budikwanto Kuesar, as the chairman of the audit committee of the Company (concurrently as Independent Commissioner of the Company);
2. Anton Prawira as audit committee member of the Company. Currently, he is Managing Partner at VM Consulting as of 2014. He started his carrier at Public Accountant Office Drs. Sukrisno Agoes & Partners as Junior Auditor (1994) and then as Senior Tax Consultant at Public Accountant Office Arthur Andersen & Co (1995-1996), Tax Assistant Manager at PricewaterhouseCoopers (1996-2003), Tax Manager at Grant Thornton (2003-2006) and Tax Partner at PB Taxand (2006-2013). He obtained his Accountant Bachelor from Tarumanegara University in 1994; and
3. Zeyd as audit committee member of the Company. He was a Partner at Kurniawan Ronas and Hasan Firm since 2010 until 2020. He started his carrier as an Auditor at Public Account Office BDO Tanubrata (2000-2004) and then as

Akuntan Publik BDO Tanubrata (2000-2004) dan kemudian sebagai Tax Consultant di PB Taxand (2004-2010). Beliau memperoleh gelar Sarjana Akuntansi dari Universitas Indonesia pada tahun 2003 dan gelar Sarjana Hukum dari Universitas 17 Agustus 1945 pada tahun 2014.

Komisaris Independen

Komisaris Independen ditunjuk untuk memberikan pengetahuan dan pengalaman kepada Dewan Komisaris mengenai hal-hal tata kelola perusahaan dan arahan strategis.

Budikwanto Kuesar adalah komisaris independent Perseroan saat ini dan telah menjabat sejak Desember 2021. Beliau memiliki pengalaman dibidang pertambangan selama lebih dari 45 tahun.

Sekretaris Perusahaan

Sekretaris perusahaan diangkat untuk membuka jalur komunikasi antara manajemen Perseroan dan pemegang saham, pemangku kepentingan dan pasar modal melalui tata kelola perusahaan yang baik, pertemuan dengan media dan pemaparan publik, siaran pers dan pemeliharaan situs elektronik Perseroan.

Bapak Edi Permadi adalah sekretaris perusahaan saat ini dan telah memegang jabatan sejak Desember 2011. Saat tanggal laporan tahunan ini, beliau juga menjabat sebagai Direktur Utama Perseroan.

Selama tahun 2023, sekretaris perusahaan telah mengikuti beberapa seminar dan pelatihan yang diadakan oleh Otoritas Jasa Keuangan (OJK) dan Bursa Efek Indonesia (BEI), diantaranya adalah:

1. Seminar *ESG Strategy and Rating* dengan tema “*Unlocking Opportunities Through ESG Rating Improvements*”, pada tanggal 19 Januari 2023.
2. Sosialisasi atas SEOJK Nomor 33/SEOJK.04/2022 tentang Pedoman Pelaksanaan Penawaran Efek yang Bukan Merupakan Penawaran Umum, pada tanggal 31 Januari 2023.
3. Dengar Pendapat Konsep Peraturan Bursa Nomor I-I tentang Pemecahan Saham dan Penggabungan Saham oleh Perusahaan Tercatat yang Menerbitkan Efek Bersifat Ekuitas, pada tanggal 27 Februari 2023.
4. Sosialisasi Peraturan Nomor I-L tentang Suspensi Efek, Peraturan Nomor I-X tentang Penempatan Pencatatan Efek Bersifat Ekuitas pada Papan Pemantauan Khusus, dan Peraturan Nomor II-X tentang Perdagangan Efek Bersifat Ekuitas pada Papan Pemantauan Khusus, pada tanggal 26 Juni 2023.
5. Sosialisasi POJK Nomor 9 Tahun 2023 tentang Penggunaan Jasa Akuntan Publik dan Kantor Akuntan Publik dalam Kegiatan Jasa Keuangan, pada tanggal 1 Agustus 2023.
6. Sosialisasi Perubahan Peraturan Nomor I-V tentang Ketentuan Khusus Pencatatan Saham dan Efek Bersifat Ekuitas Selain Saham yang Diterbitkan oleh Perusahaan Tercatat di Papan Akselerasi, pada tanggal 3 Agustus 2023.
7. Webinar *Compliance Refreshment* Emiten dan Perusahaan Publik, pada tanggal 22 Agustus 2023.

Tax Consultant at PB Taxand (2004-2010). He obtained his Accountant Bachelor from University of Indonesia in 2003 and Law Bachelor from University of 17 August 1945 in 2014.

Independent Commissioner

The Independent Commissioner is appointed to offer knowledge and experience to the Board of Commissioners on matters of corporate governance and strategic direction.

Serving in the Company since December 2021, Budikwanto Kuesar is the Company’s Independent Commissioner. He has over 45 years of experience in mining field.

Corporate Secretary

The Corporate Secretary is appointed to provide an open communication between the management of the Company and its shareholders, stakeholders, and the capital markets through good corporate governance, media communications, public exposes, press releases, and website maintenance of the Company.

Serving the Company since December 2011, Mr. Edi Permadi is the Corporate Secretary. As of the date of this Annual Report, he also serves as the Company’s President Director.

Throughout 2023, the Corporate Secretary has participated in several seminars and trainings organized by the Financial Services Authority (OJK) and the Indonesia Stock Exchange (IDX), including:

1. Seminar of ESG Strategy and Rating with theme “*Unlocking Opportunities Through ESG Rating Improvements*”, on 19 January 2023.
2. Dissemination of Financial Services Authority Letter Number 33/SEOJK.04/2022 regarding to Guidelines for Implementing Securities Offerings That Are Not Public Offerings, on 31 January 2023.
3. Sharing Session of the Concept of IDX Regulation Number I-I regarding to Stock Splits and Reverse Stock Splits by Listed Company which Issued Debt Securities, on 27 February 2023.
4. Dissemination of IDX Regulation Number I-L regarding to Securities Suspension, Regulation Number I-X regarding to Placement of Equity Securities Listing on Special Monitoring Board and Regulation Number II-X regarding to Trading of Equity Securities on Special Monitoring Board, on 26 June 2023.
5. Dissemination of Financial Services Authority Regulation Number 9 Year 2023 regarding to the Using of Public Accountant Services and Public Accounting Firms in Financial Services Activities, on 1 August 2023.
6. Dissemination of Amendment of IDX Regulation Number I-V regarding to Special Provisions for Listing of Shares and Equity Securities Other than Shares Issued by Companies Listed on the Acceleration Board, on 3 August 2023.
7. Webinar *Compliance Refreshment* for Issuer and Public Company, on 22 August 2023.

8. The 9th Indonesian Finance Association International Conference” dengan tema “Sustainable Finance and Capital Market: Investing in a Greener Future“, pada tanggal 11 dan 12 Oktober 2023.
9. ASEAN Capital Markets Forum International Conference 2023, pada tanggal 17 Oktober 2023.
10. ACMF-ISSB Technical Training for Corporate Preparers, pada tanggal 18 Oktober 2023.
11. Sosialisasi penyampaian informasi pada Form E088 Informasi DES melalui sistem pelaporan elektronik (SPEIDXNet), pada tanggal 19 Oktober 2023.
12. Sosialisasi POJK dan SEOJK di Bidang Pasar Modal, pada tanggal 23 dan 24 Oktober 2023.
13. CEO Networking 2023 “Achieving Sustainable Growth through Cohesive Collaboration”, pada tanggal 7 November 2023.
14. Seminar Potensi Ekonomi dan Pasar Modal Indonesia dalam Rangka Meningkatkan *Free Float* dan Likuiditas Perdagangan Saham Perusahaan Tercatat, pada tanggal 21 November 2023.
15. Sosialisasi Peraturan Otoritas Jasa Keuangan Nomor 9 Tahun 2023 tentang Penggunaan Jasa Akuntan Publik Dan Kantor Akuntan Publik Dalam Kegiatan Jasa Keuangan, pada tanggal 27 November 2023.
16. *Structured Product Day* 2023, pada tanggal 29 November 2023.

Audit Internal

Fungsi Internal Audit bertanggung jawab langsung kepada Direktur Utama Perseroan dan dipimpin oleh Manajer Audit Internal (sebagai kepala Unit Audit Internal), Bapak Wisaksono Pribadi; yang diangkat oleh Direktur Utama dengan persetujuan Dewan Komisaris.

Tugas utama dari Audit Internal adalah untuk menilai efektivitas sistem pengendalian internal dan sistem manajemen risiko, menguji ketaatan terhadap aturan dan peraturan yang berlaku di Perseroan, memeriksa dan menilai efisiensi dan efektivitas di bidang keuangan, akuntansi, operasional, sumber daya manusia, teknologi informasi dan kegiatan lainnya. Pelaksanaan tugas dilakukan dengan mengacu pada surat penugasan dari Direktur Utama; yang berisi ruang lingkup dan keterbatasan pemeriksaan selama periode waktu tertentu.

Pada tahun 2023, Unit Audit Internal sudah melakukan pemeriksaan dan menilai efisiensi dan efektivitas kegiatan-kegiatan Perseroan dalam beberapa bidang, meliputi aktivitas pengelolaan inventory, aktivitas maintenance, aktivitas plant, serta memberikan rekomendasi-rekomendasi perbaikan yang objektif terkait dengan setiap bidang yang diperiksa dan telah disepakati oleh manajemen terkait.

Sistem Manajemen Risiko

Dalam lingkup Perseroan dan anak perusahaan Perseroan, praktik manajemen risiko sudah melekat pada setiap aktivitas di unit kerja Perseroan. Perseroan melakukan pemantauan berkala terhadap kegiatan yang signifikan (seperti pabrik dan proses penambangan) dan berkoordinasi secara teratur berdasarkan fungsionalnya (departemen) anak-anak perusahaan Perseroan tentang pencapaian/kegagalan Key Performance Indicator (KPI) yang telah ditetapkan.

Internal Audit

Internal Audit reports directly to the President Director of the Company and is led by the Internal Audit Manager (as Head of the Internal Audit Unit), Mr. Wisaksono Pribadi, as appointed by the President Director with the approval of the Board of Commissioners.

Key tasks of Internal Audit are to assess the effectiveness of the internal control system and risk management system, test the adherence to the rules and regulations of the Company, examine and evaluate efficiency and effectiveness in finance, accounting, operations, human resources, information technology and other activities. The execution of these tasks is carried out with reference to the letter of assignment from the President Director, which contains the scope and limitations of the examination over a definite period of time.

In 2023, Audit Internal Unit has done an examination and assess the efficiency and effectiveness of the Company's activities in several aspect, including inventory management activity, maintenance activity, plant activity and also provide objective improvement recommendations related to each aspect that has been examined and approved by the related management.

Risk Management System

Within the scope of the Company and its subsidiaries, the practice of risk management is inherent in every activity of each work unit of the Company. The Company conducts periodic monitoring on significant activities (such as plant performance and mining process) and coordinates regularly functional (departmental) subsidiaries regarding the achievement/failure of Key Performance Indicators (KPI) that have been established.




Sumber Daya Manusia Human Resources

Per tanggal 31 Desember 2023, Perseroan dan anak perusahaan Perseroan mempekerjakan 747 orang karyawan, yang terdiri dari 573 karyawan tetap dan 174 karyawan kontrak, dengan rincian sebagai berikut:

As of 31 December 2023, the Company and its subsidiaries have employed 747 employees, consisting of 573 permanent and 174 contract employees, with the detail as follows:

Komposisi karyawan Perseroan dan Perusahaan Anak Perseroan menurut jenjang pendidikan per 31 Desember 2023 Employee composition of the Company and its subsidiaries based on education level as of 31 December 2023

Jenjang Pendidikan	Total	Education Level
Perseroan		Company
S1 atau lebih tinggi	5	Bachelor's Degree or higher
D3	0	Diploma
Non-Akademi	0	Non-Academic
Total	5	Total
Anak Perusahaan Perseroan		The Company's Subsidiaries
S1 atau lebih tinggi	245	Bachelor's Degree or higher
D3	40	Diploma
Non-Akademi	457	Non-Academic
Total	742	Total
Total	747	Total



Komposisi karyawan Perseroan dan Perusahaan Anak Perseroan menurut jenjang usia per 31 Desember 2023
Employee composition of the Company and its subsidiaries based on age level as of 31 December 2023

Jenjang Usia	Total	Age Level
Perseroan		Company
>50 Tahun	2	>50 Years Old
41-51 Tahun	2	41-51 Years Old
31-41 Tahun	1	31-41 Years Old
<30 Tahun	0	<30 Years Old
Total	5	Total
Anak Perusahaan Perseroan		The Company's Subsidiaries
>50 Tahun	106	>50 Years Old
41-51 Tahun	248	41-51 Years Old
31-41 Tahun	252	31-41 Years Old
<30 Tahun	136	<30 Years Old
Total	742	Total
Total	747	Total



05

**Tanggung
Jawab Sosial
Perusahaan**

Corporate Social
Responsibility



Tanggung Jawab Sosial Perusahaan

Corporate Social Responsibility



Perseroan dan anak perusahaannya berkomitmen untuk meningkatkan dampak positif terhadap masyarakat di sekitar wilayah operasi Perseroan.

The Company and its subsidiaries are committed to increasing the positive impact on communities around the Company's operational areas.

Fokus Perseroan untuk berkontribusi terhadap masyarakat sekitar tambang telah diwujudkan melalui berbagai inisiatif, seperti penciptaan lapangan kerja, pengembangan perekonomian lokal dan kolaborasi dengan lembaga pemerintah dari tingkat lokal, regional, hingga pusat. Selain itu, upaya Perseroan juga mencakup implementasi program Pengembangan dan Pemberdayaan Masyarakat (PPM) secara komprehensif. Program-program tersebut dirancang secara strategis untuk memberdayakan desa-desa lingkaran tambang yang terletak di ring 1 dan ring 2 wilayah operasional Perseroan.

Inisiatif PPM disusun berdasarkan 4 pilar, yaitu pendidikan, kesehatan, tingkat pendapatan riil dan kemandirian ekonomi. Melalui pilar-pilar ini, Perseroan bertujuan mendorong pembangunan berkelanjutan, menciptakan penghidupan dan meningkatkan kemandirian di antara anggota masyarakat. Perseroan berupaya membina relasi yang harmonis sekaligus memelihara lingkungan yang berkelanjutan, dengan memupuk kolaborasi dan inklusivitas.

Perseroan menjalankan program PPM dengan melibatkan *stakeholder* terkait di wilayah operasi Perseroan. Keterlibatan masyarakat lokal lingkaran tambang dalam perencanaan, pelaksanaan, monitoring dan evaluasi program PPM diwujudkan dalam wadah Forum Diskusi Masyarakat Lingkaran Tambang (FDM-LT). Forum tersebut dilaksanakan setiap bulan di tiap desa lingkaran tambang secara bergilir.

The Company and its subsidiaries are committed to increasing the positive impact on communities around the Company's operational areas. The Company's focus on contributing to communities around the mine has been realized through various initiatives, such as job creation, local economic development, and collaboration with government institutions from local, regional and central levels. Apart from that, the Company's efforts also include implementing a comprehensive Community Development and Empowerment (PPM) program. These programs are strategically designed to empower villages around the mine located in ring 1 and ring 2 of the Company's operational areas.

The PPM initiative is structured based on 4 pillars, namely education, health, real income levels and economic independence. Through these pillars, the Company aims to encourage sustainable development, create livelihoods, and increase independence among community members. The Company strives to foster harmonious relationships while maintaining a sustainable environment, by fostering collaboration and inclusiveness.

The Company carries out a PPM program by involving relevant stakeholders in the Company's operational areas. The involvement of local communities around the mining area in planning, implementing, monitoring, and evaluating the PPM program is realized in the Community Discussion Forum around the Mining Area (FDM-LT). The forum is held every month in each village around the mine on a rotating basis.





Bidang Pendidikan

Sepanjang tahun 2023, terdapat sejumlah program unggulan di bidang pendidikan yang dijalankan oleh Perseroan. Di Tambang Bakan, terdapat 2 kegiatan utama, yaitu "JRBM Goes to School" dan pelatihan *basic operator batch V*. Perseroan bekerja sama dengan Karang Taruna Desa Tobayagan Selatan dan Tobayagan Induk menyelenggarakan kegiatan "JRBM Goes to School" di SMPN Tobayagan. Perseroan juga melaksanakan pelatihan *basic operator batch V* kepada 14 peserta yang bekerja sama dengan kontraktor JRBM.

Di Proyek Doup, Perseroan mengadakan kegiatan "ASA Goes to School", dimana karyawan Perseroan mendatangi 4 sekolah di Kecamatan Kotabunan, yaitu SMK Negeri 1 Kotabunan, SMP Daerah Negeri Kotabunan, SD Negeri SATAP Bukaka, dan SD Negeri 1 Paret Timur. Dalam kesempatan tersebut, Perseroan berkesempatan melihat langsung kondisi fasilitas belajar-mengajar, berdialog dengan siswa dan guru, serta membagikan perangkat pendukung kegiatan belajar bagi siswa sekolah dasar. Program "ASA Goes to School" berhasil menyentuh 850 pelajar dari 4 lokasi sekolah.

Kegiatan unggulan dalam program PPM Perseroan di Proyek Doup adalah "ASA Mengajar". Kegiatan ini merupakan bentuk dukungan Perseroan terhadap Kurikulum Merdeka Belajar, dimana peran dunia usaha sangat diperlukan dalam mewujudkan pendidikan tepat guna sehingga sekolah dapat

Education

Throughout 2023, there will be a few superior programs in the education sector carried out by the Company. At the Bakan Mine, there are 2 main activities, namely "JRBM Goes to School" and basic training for batch V operators. The Company collaborates with the South Tobayagan Village Youth Organization and Tobayagan Main to organize the "JRBM Goes to School" activity at Tobayagan Junior High School. The Company also carried out basic operator training for batch V for 14 participants who collaborated with the JRBM contractor.

In the Doup Project, the Company held the "ASA Goes to School" activity, where Company employees visited 4 schools in Kotabunan District, namely Kotabunan 1 State Vocational School, Kotabunan Regional State Middle School, SATAP Bukaka State Elementary School, and East Paret 1 State Elementary School. On this occasion, the Company had the opportunity to see firsthand the condition of teaching and learning facilities, dialogue with students and teachers, and distribute tools to support learning activities for elementary school students. The "ASA Goes to School" program succeeded in reaching 850 students from 4 school locations.

The flagship activity in the Company's PPM program in the Doup Project is "ASA Mengajar". This activity is a form of the Company's support for the Independent Learning Curriculum, where the role of the business world is very necessary in realizing appropriate education so that schools can create



menciptakan lulusan yang sesuai dengan kebutuhan dunia usaha. Perseroan berkolaborasi dengan SMK 1 Kotabunan dalam pelaksanaan program "ASA Mengajar" ini.

Program tersebut memberi wawasan kepada para pelajar tentang kebutuhan dunia kerja sehingga mereka dapat lebih mempersiapkan diri sebagai calon angkatan kerja. Atas keberhasilan program ini, Perseroan melalui anak perusahaannya, ASA, mendapatkan Tamasya Award dari Direktorat Jenderal Mineral dan Batu Bara, Kementerian Energi dan Sumber Daya Mineral (ESDM) untuk Kategori Kinerja Bidang Pendidikan dalam Bentuk Pengembangan Kapasitas untuk Mendukung Kesiapan Tenaga Kerja.

Sebagai lanjutan dukungan terhadap kurikulum merdeka belajar, anak perusahaan Perseroan, ASA, menjadi tujuan bagi pihak sekolah kejuruan untuk melakukan praktik kerja lapangan (PKL) selama tiga bulan. Sebanyak 4 siswa dari SMK 1 Kotabunan jurusan Teknik Geologi Pertambangan mendapat kesempatan untuk terjun ke area eksplorasi dan mengikuti kegiatan seperti layaknya pekerja lapangan. Selain itu, Perseroan juga memberikan bantuan, berupa perbaikan unit komputer yang rusak dan pengadaan 10 unit komputer bagi SMP Negeri Daerah Kotabunan untuk mendukung kegiatan belajar para siswa.

Perseroan juga memberikan pelatihan penggunaan alat pemadam api ringan (APAR) bagi tenaga kesehatan di Puskesmas Kotabunan. Kegiatan ini bertujuan untuk memberikan pemahaman kepada peserta terhadap fungsi dan kegunaan APAR agar mereka menjadi lebih siap jika terjadi insiden yang tidak pernah diinginkan.

Bidang Kesehatan

Di bidang kesehatan, Perseroan melakukan kegiatan penanggulangan *stunting* di desa lingkar tambang Bolaang Mongondow dan Bolaang Selatan yang menyasar 46 balita kategori tenaga kesehatan. Kontribusi Perseroan dalam penanggulangan *stunting* dilaksanakan dalam 2 tahap. Tahap pertama melalui pelatihan Kader Pembangunan Manusia (KPM) mengenai penanganan anak *stunting*, termasuk cara membuat menu sederhana yang bergizi. Tahap kedua melalui intervensi penanggulangan tenaga kesehatan di 14 desa di

graduates who suit the needs of the business world. The Company collaborates with SMK 1 Kotabunan in implementing the "ASA Mengajar" program.

This program provides students with insight into the needs of the world of work so that they can better prepare themselves as prospective workforce. Due to the success of this program, the Company through its subsidiary, ASA, received the Tamasya Award from the Directorate General of Minerals and Coal, Ministry of Energy and Mineral Resources (ESDM) for the Performance Category in the Education Sector in the Form of Capacity Development to Support Workforce Readiness.

As a continuation of support for the independent learning curriculum, the Company's subsidiary, ASA, has become a destination for vocational schools to carry out practical field work (PKL) for three months. A total of 4 students from SMK 1 Kotabunan majoring in Mining Geological Engineering had the opportunity to go into the exploration area and take part in activities like field workers. Apart from that, the Company also aided in the form of repairing damaged computer units and procuring 10 computer units for Kotabunan Regional Public Middle Schools to support students' learning activities.

The Company also provides training on the use of light fire extinguishers (APAR) for health workers at the Kotabunan Community Health Center. This activity aims to provide participants with an understanding of the function and use of APAR so that they are better prepared if an unexpected incident occurs.

Health

In the health sector, the Company carried out stunting prevention activities in the villages around the Bolaang Mongondow and Bolaang Selatan mines targeting 46 children under five in the health worker category. The Company's contribution to stunting prevention is carried out in 2 stages. The first stage involves training Human Development Cadres (KPM) regarding handling stunted children, including how to make a simple, nutritious menu. The second stage involved health workforce management interventions in 14 villages in



Kecamatan Lolayan dan 20 desa di Kecamatan Pinolosian Tengah dan Pinolosian Timur. Intervensi penanggulangan *stunting* adalah dengan pemberian makanan pokok kepada bayi/anak yang terindikasi *stunting* di masing-masing desa selama 6 bulan.

Bidang Kemandirian Ekonomi

Kegiatan pendampingan Usaha Mikro, Kecil dan Menengah ("UMKM") makanan ringan memasuki tahap pendampingan lanjutan di tahun 2023. Aktivitas yang dilakukan kepada kelompok binaan adalah pembuatan design kemasan produk dan pengurusan perizinan (PIRT dan Sertifikat Halal). Atas keberhasilan program ini, Perseroan melalui anak perusahaannya, JRBM, mendapat penghargaan Tamasya Award 2023 Kategori Kinerja Pendidikan melalui Pengembangan Program Vocational Internship bagi Masyarakat Lingkar Tambang.

Selain itu, untuk lingkaran Tambang Seruyung yang saat ini sudah masuk dalam status pasca tambang, Perseroan juga melaksanakan pelatihan vokasi dalam bentuk latihan mengemudi kepada karyawan lokal dan eks karyawan lingkaran tambang di Kecamatan Sebuku dan Kabupaten Nunukan dan Perseroan juga menggelar pelatihan pembuatan kompos skala komersial untuk masyarakat Desa Pembeliangan dan Nunukan.

Masih dalam koridor bidang kemandirian ekonomi, Perseroan juga mengadakan pelatihan menjahit dan tata kelola UMKM lokal, serta pelatihan standarisasi produk dan jasa UMKM untuk pelaku usaha di lingkaran tambang.

Lolayan District and 20 villages in Central Pinolosian and East Pinolosian Districts. The *stunting* prevention intervention is by providing basic food to babies/children who are indicated to be stunted in each village for 6 months.

Economic Independent

Mentoring activities for Micro, Small and Medium Enterprises ("MSMEs") selling snacks will enter the advanced mentoring stage in 2023. The activities carried out for the assisted groups are making product packaging designs and processing permits (PIRT and Halal Certificates). Due to the success of this program, the Company, through its subsidiary, JRBM, was awarded the 2023 Tamasya Award in the Educational Performance Category through the Development of a Vocational Internship Program for Mining Area Communities.

Apart from that, for the Seruyung Mine ring which is currently in post-mining status, the Company also carries out vocational training in the form of driving practice for local employees and former mine ring employees in Sebuku District and Nunukan Regency and the Company also holds commercial scale compost making training for the people of Beliang and Nunukan Villages.

Still in the corridor of economic independence, the Company also holds training on sewing and local MSME management, as well as training on standardization of MSME products and services for business actors in the mining area.

Bidang Pendapatan Riil

Program unggulan PPM di bidang pendapatan riil di Tambang Bakan adalah pendampingan budi daya kakao di desa-desa lingkaran tambang, baik di Bolaang Mongondow maupun di Bolaang Selatan, yang secara konsisten dijalankan sejak tahun 2019. Para petani diberi pelatihan teknis budi daya tanaman kakao dan pelatihan pembibitan kakao secara mandiri. Atas keberhasilan program pendampingan budi daya kakao, Perseroan melalui anak perusahaannya, JRBM, meraih penghargaan Subroto 2023 kategori PPM Terinovatif Komoditas Mineral Logam.

Untuk semakin menjaga keberlanjutan program, Perseroan juga memperluas kegiatan dengan melakukan pelatihan dan pendampingan pembuatan pupuk organik. Selanjutnya, mulai tahun 2023, para petani menjalani pelatihan pembuatan pupuk organik padat dan cair. Dengan memproduksi pupuk organik secara mandiri, petani dapat mengatasi tantangan kelangkaan pupuk sekaligus menjaga kualitas unsur hara tanah dan potensi sumber pendapatan bagi petani dapat diperluas melalui penjualan pupuk organik.

Bidang Infrastruktur

Di bidang infrastruktur, Perseroan turut berkontribusi dalam perbaikan jalan di lingkaran Tambang Lanut Utara, di mana Perseroan memberikan bantuan dalam bentuk material, seperti semen dan pasir. Kerja sama juga dilakukan bersama Pemerintah setempat yang menerjunkan masyarakat untuk melaksanakan perbaikan, karena jalan yang diperbaiki berstatus jalan desa. Selain itu, Perseroan juga memberikan bantuan prasarana air bersih kepada SMPN Satap Molobog dan perbaikan halaman SMPN Satap Bai, yang keduanya berada di Kecamatan Nuangan, Kabupaten Bolaang Mongondow Timur.

Bidang Sosial Budaya

Di bidang sosial budaya, dengan sub-bidang keagamaan, sejumlah kegiatan yang bertujuan merekatkan hubungan bermasyarakat di gelar oleh Perseroan, di antaranya adalah kegiatan buka puasa bersama *stakeholder* dari 9 desa lingkaran tambang yang dihadiri oleh perwakilan Pemerintah Kabupaten, Pemerintah Desa, dan tokoh masyarakat, serta dirangkaikan dengan pemberian santunan kepada pondok pesantren dan bantuan baju koko untuk para pegawai syar'i di 9 desa lingkaran tambang, Safari Ramadan ke 9 masjid di 9 desa lingkaran tambang yang dirangkaikan dengan donasi paket Al-Quran untuk masjid, bantuan untuk lampu hias untuk desa, dan bantuan kepada pegawai syar'i se-Kabupaten melalui pengurus Dewan masjid Indonesia (DMI) Kabupaten Bolaang Timur. Perseroan juga memberikan bantuan hewan kurban, berupa 10 ekor sapi, yang distribusikan 9 ekor ke 9 desa lingkaran tambang dan 1 ekor ke Pemerintah Daerah melalui Bidang Kesejahteraan Rakyat (Kesra).

Bantuan kemanusiaan diberikan kepada korban tanah longsor di Desa Paret, dimana musibah tanah longsor tersebut mengakibatkan rusaknya jalur pipa air bersih untuk warga desa. Perseroan membantu perbaikan pipa air bersih dan menyewa alat berat untuk membuka akses jalur pipa yang tertimbun material longsor. Bantuan kemanusiaan juga

Real Income

PPM's flagship program in the field of real income at the Bakan Mine is assistance in cocoa cultivation in villages around the mine, both in Bolaang Mongondow and in South Bolaang, which has been consistently implemented since 2019. Farmers are given technical training in cocoa cultivation and training, independent cocoa nursery. Due to the success of the cocoa cultivation assistance program, the Company through its subsidiary, JRBM, won the 2023 Subroto award in the Most Innovative PPM Metal Mineral Commodity category.

To further maintain the sustainability of the program, the Company is also expanding activities by providing training and assistance in making organic fertilizer. Furthermore, starting in 2023, farmers will undergo training in making solid and liquid organic fertilizer. By producing organic fertilizer independently, farmers can overcome the challenge of fertilizer scarcity while maintaining the quality of soil nutrients and the potential source of income for farmers can be expanded through the sale of organic fertilizer.

Infrastructure

In the infrastructure sector, the Company contributed to road repairs around the North Lanut Mine, where the Company provided assistance in the form of materials, such as cement and sand. Collaboration is also carried out with the local government which deploys the community to carry out repairs, because the road being repaired has the status of a village road. Apart from that, the Company also provided clean water infrastructure assistance to SMPN Satap Molobog and repairs to the grounds of SMPN Satap Bai, both of which are in Nuangan District, East Bolaang Mongondow Regency.

Sociocultural

In the socio-cultural sector, with the religious sub-sector, a number of activities aimed at strengthening community relations were held by the Company, including an iftar activity with stakeholders from 9 villages around the mine which was attended by representatives of the Regency Government, Village Government and community leaders, and combined with providing compensation to Islamic boarding schools and donations of koko clothes for syar'i employees in 9 villages around the mine, Ramadan Safaris to 9 mosques in 9 villages around the mine combined with donations of Al-Quran packages for mosques, assistance for decorative lights for villages, and assistance to syar'I employees throughout the Regency through the management of the Indonesian Mosque Council (DMI) of East Bolaang Regency. The Company also provided assistance with sacrificial animals, in the form of 10 cows, which distributed 9 to 9 villages around the mine and 1 to the Regional Government through the People's Welfare (Kesra) Sector.

Humanitarian assistance was provided to landslide victims in Paret Village, where the landslide caused damage to the clean water pipeline for village residents. The Company helped repair clean water pipes and rented heavy equipment to open access to pipe routes that were buried by landslide material. Humanitarian assistance was also provided to

diberikan bagi korban terdampak banjir di Desa Bulawan Dua dan Desa Kotabunan Selatan. Perseroan memberikan bantuan berupa paket sembako kepada sekitar 200 keluarga korban banjir. Selain itu, Perseroan juga mengirimkan tim tanggap darurat untuk membantu evakuasi warga. Perseroan juga menyalurkan bantuan kepada 3 orang warga Desa Bulawan yang menjadi korban kebakaran rumah. Bantuan yang diberikan berupa material bangunan, seperti seng, kayu balok dan semen.

Dalam rangka memeriahkan HUT RI, Perseroan ikut berkontribusi dalam “Gerakan 1 Juta Bendera Merah Putih” yang tujuannya adalah mendistribusikan bendera kepada masyarakat. Perseroan bekerja sama dengan Pemerintah Kabupaten Bolaang Mongondow Timur dan memberikan bantuan dana untuk pelaksanaan perayaan HUT RI di Kecamatan Kotabunan. Selain itu, Perseroan juga berpartisipasi dalam pelaksanaan kegiatan donor darah dan pelaksanaan berbagai lomba.

Untuk ikut merayakan *World Clean-up Day*, Perseroan melakukan aksi bersih pantai yang bekerja sama dengan karang taruna, Pemerintah Desa Kotabunan Selatan dan Dinas Lingkungan Hidup. Perseroan juga memberikan dukungan dalam ajang *Java Festival* yang bertujuan melestarikan kebudayaan jawa di Kabupaten Bolaang Mongondow Timur.

Perseroan juga memberikan dukungan untuk penyelenggaraan berbagai lomba di kalangan masyarakat, seperti PKK Kabupaten Bolaang Timur yang mengikuti lomba PKK tingkat Provinsi Sulawesi Utara, bantuan kepada tim sepakbola Bolaang Timur U17 yang bertanding di ajang Soekarno Cup dan lomba menembak Bupati Cup.

victims affected by flooding in Bulawan Dua Village and South Kotabunan Village. The Company aided in the form of basic food packages to around 200 flood victim families. Apart from that, the Company also sent an emergency response team to help evacuate residents. The Company also distributed aid to 3 residents of Bulawan Village who were victims of a house fire. The assistance provided is in the form of building materials, such as zinc, wood blocks and cement.

In order to enliven the Republic of Indonesia's Independence Day, the Company contributed to the "1 Million Red and White Flag Movement" whose aim was to distribute flags to the public. The Company collaborates with the East Bolaang Mongondow Regency Government and provides financial assistance for the celebration of the Republic of Indonesia's Independence Day in Kotabunan District. Apart from that, the Company also participates in blood donation activities and various competitions.

To celebrate World Clean-up Day, the Company carried out a beach clean-up action in collaboration with youth organizations, the South Kotabunan Village Government and the Environmental Service. The Company also provides support for the Java Festival which aims to preserve Javanese culture in East Bolaang Mongondow Regency.

The Company also provides support for organizing various competitions among the community, such as the East Bolaang Regency PKK which took part in the PKK competition at the North Sulawesi Province level, assistance to the East Bolaang U17 football team which competed in the Soekarno Cup and the Regent Cup shooting competition.





06

**Laporan
Keuangan**
Financial Statements



**PT J Resources Asia Pasifik Tbk
dan Entitas Anak/*and Its Subsidiaries***

Laporan Keuangan Konsolidasian/
Consolidated Financial Statements
Untuk Tahun-tahun yang Berakhir 31 Desember 2023 dan 2022/
For the Years Ended December 31, 2023 and 2022

**PT J RESOURCES ASIA PASIFIK Tbk
DAN ENTITAS ANAK/AND ITS SUBSIDIARIES
DAFTAR ISI/TABLE OF CONTENTS**

**Halaman/
Page**

**Laporan Auditor Independen/
Independent Auditors' Report**

Surat Pernyataan Direksi tentang Tanggung Jawab atas Laporan Keuangan Konsolidasian PT J Resources Asia Pasifik Tbk dan Entitas Anak untuk Tahun-tahun yang Berakhir 31 Desember 2023 dan 2022/

The Directors' Statement on the Responsibility for the Consolidated Financial Statements of PT J Resources Asia Pasifik Tbk and Its Subsidiaries for the Years Ended December 31, 2023 and 2022

LAPORAN KEUANGAN KONSOLIDASIAN - Untuk Tahun-tahun yang Berakhir 31 Desember 2023 dan 2022/

CONSOLIDATED FINANCIAL STATEMENTS - For the Years Ended December 31, 2023 and 2022

Laporan Posisi Keuangan Konsolidasian/ <i>Consolidated Statements of Financial Position</i>	1
Laporan Laba Rugi dan Penghasilan Komprehensif Lain Konsolidasian/ <i>Consolidated Statements of Profit or Loss and Other Comprehensive Income</i>	3
Laporan Perubahan Ekuitas Konsolidasian/ <i>Consolidated Statements of Changes in Equity</i>	4
Laporan Arus Kas Konsolidasian/ <i>Consolidated Statements of Cash Flows</i>	5
Catatan atas Laporan Keuangan Konsolidasian/ <i>Notes to Consolidated Financial Statements</i>	6

Laporan Auditor Independen**No. 00592/2.1090/AU.1/02/1284-3/1/IV/2024****Pemegang Saham, Dewan Komisaris, dan Direksi****PT J Resources Asia Pasifik Tbk****Opini**

Kami telah mengaudit laporan keuangan konsolidasian PT J Resources Asia Pasifik Tbk dan entitas anaknya (Grup), yang terdiri dari laporan posisi keuangan konsolidasian tanggal 31 Desember 2023, serta laporan laba rugi dan penghasilan komprehensif lain konsolidasian, laporan perubahan ekuitas konsolidasian, dan laporan arus kas konsolidasian untuk tahun yang berakhir pada tanggal tersebut, serta catatan atas laporan keuangan konsolidasian, termasuk informasi kebijakan akuntansi material.

Menurut opini kami, laporan keuangan konsolidasian terlampir menyajikan secara wajar, dalam semua hal yang material, posisi keuangan konsolidasian Grup tanggal 31 Desember 2023, serta kinerja keuangan konsolidasian dan arus kas konsolidasiannya untuk tahun yang berakhir pada tanggal tersebut, sesuai dengan Standar Akuntansi Keuangan di Indonesia.

Basis Opini

Kami melaksanakan audit kami berdasarkan Standar Audit yang ditetapkan oleh Institut Akuntan Publik Indonesia. Tanggung jawab kami menurut standar tersebut diuraikan lebih lanjut dalam paragraf Tanggung Jawab Auditor terhadap Audit atas Laporan Keuangan Konsolidasian pada laporan kami. Kami independen terhadap Grup berdasarkan ketentuan etika yang relevan dalam audit kami atas laporan keuangan konsolidasian di Indonesia, dan kami telah memenuhi tanggung jawab etika lainnya berdasarkan ketentuan tersebut. Kami yakin bahwa bukti audit yang telah kami peroleh adalah cukup dan tepat untuk menyediakan suatu basis bagi opini audit kami.

Independent Auditors' Report**No. 00592/2.1090/AU.1/02/1284-3/1/IV/2024****The Stockholders, Board of Commissioners, and Directors****PT J Resources Asia Pasifik Tbk****Opinion**

We have audited the consolidated financial statements of PT J Resources Asia Pasifik Tbk and its subsidiaries (the Group), which comprise the consolidated statement of financial position as at December 31, 2023, and the consolidated statement of profit or loss and other comprehensive income, consolidated statement of changes in equity and consolidated statement of cash flows for the year then ended, and notes to the consolidated financial statements, including material accounting policy information.

In our opinion, the accompanying consolidated financial statements present fairly, in all material respects, the consolidated financial position of the Group as at December 31, 2023 and its consolidated financial performance and its consolidated cash flows for the year then ended in accordance with Indonesian Financial Accounting Standards.

Basis for Opinion

We conducted our audit in accordance with Standards on Auditing established by the Indonesian Institute of Certified Public Accountants. Our responsibilities under those standards are further described in the Auditor's Responsibilities for the Audit of the Consolidated Financial Statements section of our report. We are independent of the Group in accordance with the ethical requirements that are relevant to our audit of the financial statements in Indonesia, and we have fulfilled our other ethical responsibilities in accordance with these requirements. We believe that the audit evidence we have obtained is sufficient and appropriate to provide a basis for our opinion.

Hal Audit Utama

Hal audit utama adalah hal-hal yang, menurut pertimbangan profesional kami, merupakan hal yang paling signifikan dalam audit kami atas laporan keuangan konsolidasian periode kini. Hal-hal tersebut disampaikan dalam konteks audit kami atas laporan keuangan konsolidasian secara keseluruhan, dan dalam merumuskan opini kami atas laporan keuangan konsolidasian terkait, kami tidak menyatakan suatu opini terpisah atas hal audit utama tersebut.

Pengujian penurunan nilai aset tetap, aset eksplorasi dan evaluasi, dan properti pertambangan

Lihat Catatan 2q (Informasi Kebijakan Akuntansi Material – Penurunan Nilai Aset Non-Kuangan), Catatan 3 (Penggunaan Estimasi, Pertimbangan, dan Asumsi Manajemen – Penurunan Nilai Aset Non-Kuangan), Catatan 9 (Aset Tetap), Catatan 10 (Aset Eksplorasi dan Evaluasi), dan Catatan 11 (Properti Pertambangan) atas laporan keuangan konsolidasian.

Grup memiliki aset tetap, aset eksplorasi dan evaluasi, dan properti pertambangan dengan nilai tercatat masing-masing sebesar US\$ 306,6 juta, US\$ 169,2 juta dan US\$ 233,2 juta pada tanggal 31 Desember 2023, yang mencerminkan 83% dari jumlah aset Grup dan telah melakukan pengujian penurunan nilai untuk aset tetap, aset eksplorasi dan evaluasi, dan properti pertambangan yang dimiliki oleh entitas anak yang mengalami kerugian berdasarkan analisis indikator penurunan nilai yang diidentifikasi oleh manajemen atas masing-masing entitas anak yang mengalami kerugian.

Kami menentukan pengujian penurunan nilai sebagai hal audit utama karena proses penilaiannya memerlukan pertimbangan signifikan manajemen dan perhitungan jumlah terpulihkan aset-aset tersebut berdasarkan asumsi dengan tingkat ketidakpastian estimasi yang tinggi.

Bagaimana audit kami merespon hal audit utama

- Memeroleh dan mengevaluasi penilaian penurunan nilai dan pengujian penurunan nilai yang dilakukan oleh manajemen.
- Memeroleh proyeksi arus kas diskonto yang disiapkan oleh manajemen dan menelaah ketepatan metodologi yang digunakan dan kewajaran asumsi utama yang digunakan. Asumsi utama termasuk ekspektasi umur tambang berdasarkan cadangan bijih, *recovery rates*, dan biaya produksi, serta input eksternal seperti harga emas dan tingkat diskonto.
- Memeriksa lisensi, izin dan korespondensi pada setiap proyek eksplorasi tambang untuk menentukan bahwa jangka waktu dimana Grup memiliki hak untuk mengeksplorasi di wilayah tertentu belum berakhir, tidak akan berakhir dalam waktu dekat, dan akan diperbarui sebagaimana mestinya.

Key Audit Matters

Key audit matters are those matters that, in our professional judgment, were of most significance in our audit of the consolidated financial statements of the current period. These matters were addressed in the context of our audit of the consolidated financial statements as a whole, and in forming our opinion thereon, and we do not provide a separate opinion on these matters.

Impairment testing of property, plant and equipment, exploration and evaluation assets, and mining properties

Refer to Note 2q (Material Accounting Policy Information – Impairment of Non-Financial Assets), Note 3 (Management Use of Estimates, Judgments and Assumptions – Impairment of Non-Financial Assets), Note 9 (Property, Plant and Equipment), Note 10 (Exploration and Evaluation Assets), and Note 11 (Mining Properties) to the consolidated financial statements.

The Group has property, plant and equipment, exploration and evaluation assets, and mining properties with carrying value amounting to US\$ 306.6 million, US\$ 169.2 million, and US\$ 233.2 million, respectively, as of December 31, 2023, which represents 83% of the Group's total assets and has performed impairment testing for property, plant and equipment, exploration and evaluation assets, and mining properties held by the loss-making subsidiaries based on the analysis of indicators for impairment identified by management for each of the loss making subsidiaries.

We consider the impairment testing as a key audit matter because the assessment process requires significant management judgment and the calculation of the recoverable amount of those assets is based on assumptions that are subject to higher level of estimation uncertainty.

How our audit addressed the key audit matter

- Obtained and evaluated the impairment assessment and impairment testing made by management.
- Obtained the projected discounted cash flows prepared by management and reviewed the appropriateness of the methodology used and reasonableness of the key assumptions used. The key assumptions include the expected life of mine based on the ore reserves, recovery rates and production costs as well as external inputs such as gold price and discount rates.
- Inspected the licenses, permits and correspondences of each mine exploration project to determine that the period for which the Group has the right to explore in the specific areas has not expired, will not expire in the near future, and will be renewed accordingly.

- Membandingkan nilai tercatat aset-aset tersebut dengan jumlah terpulihkannya dan memastikan bahwa rugi penurunan nilai diakui untuk setiap kelebihan nilai tercatat di atas jumlah terpulihkannya.

Asumsi kelangsungan usaha

Lihat Catatan 2b (Informasi Kebijakan Akuntansi Material - Asumsi Kelangsungan Usaha) atas laporan keuangan konsolidasian.

Liabilitas jangka pendek Grup melampaui aset lancarnya sebesar US\$ 87,0 juta pada tanggal 31 Desember 2023. Pada tanggal tersebut, pinjaman Grup adalah sebesar US\$ 335,3 juta, dimana sebesar US\$ 146,6 juta merupakan pinjaman bank jangka pendek dan jangka panjang serta utang obligasi yang akan jatuh tempo dalam waktu satu tahun sejak tanggal 31 Desember 2023.

Meskipun demikian, manajemen berkeyakinan bahwa penggunaan asumsi kelangsungan usaha dalam penyusunan dan penyajian laporan keuangan konsolidasian untuk tahun buku yang berakhir 31 Desember 2023 adalah tepat, dengan mempertimbangkan langkah-langkah yang diambil sebagaimana diungkapkan dalam Catatan 2b atas laporan keuangan konsolidasian, dimana manajemen berkeyakinan bahwa langkah-langkah tersebut akan memungkinkan Grup untuk membayar utangnya pada saat jatuh tempo, setidaknya selama dua belas bulan ke depan sejak 31 Desember 2023, dan Grup akan terus meningkatkan kinerja operasinya dan menghasilkan arus kas yang memadai dari operasinya.

Faktor-faktor di atas merupakan pertimbangan penting untuk kesesuaian penggunaan asumsi kelangsungan usaha. Karena itu, kami menentukan hal tersebut sebagai hal audit utama.

Bagaimana audit kami merespon hal audit utama

- Diskusi dengan manajemen untuk memperoleh pemahaman tentang rencana bisnis dan persyaratan pembiayaan Grup.
- Memperoleh proyeksi arus kas manajemen yang disusun untuk tujuan penilaian kelangsungan usaha untuk periode dua belas bulan sejak tanggal laporan keuangan konsolidasian dan mengevaluasi kewajaran asumsi utama yang digunakan dalam proyeksi tersebut.
- Mengevaluasi kemampuan Grup untuk memenuhi kewajiban jangka pendeknya, yang akan jatuh tempo dalam waktu satu tahun sejak 31 Desember 2023, melalui analisis pendanaan yang tersedia dan fasilitas bank yang belum digunakan.
- Menelaah kecukupan pengungkapan sehubungan dengan asumsi kelangsungan usaha pada Catatan 2b atas laporan keuangan konsolidasian.

- Compared the carrying amounts of the assets with their recoverable amount and ensured that impairment losses are recognized for any excess of the carrying amounts of the assets over their recoverable amount.

Going concern assumption

Refer to Note 2b (Material Accounting Information - Going Concern Assumption) to the consolidated financial statements.

The Group's current liabilities exceeded its current assets by US\$ 87.0 million as of December 31, 2023. As at that date, the Group's loans and borrowings amounted to US\$ 335.3 million of which US\$ 146.6 million were short-term and long-term bank loans and bonds payable which are due within one year from December 31, 2023.

Notwithstanding this, the management believes that the use of the going concern assumption in the preparation and presentation of the consolidated financial statements for the financial year ended December 31, 2023 is appropriate after taking into consideration of the actions taken as disclosed in Note 2b to the consolidated financial statements, which the management believes that will enable the Group to pay its debts as and when they fall due, at least the next twelve months from December 31, 2023, and the Group will continue to improve its operating performance and generate adequate cash flows from its operations.

The above factors are important considerations for the appropriateness on the use of the going concern assumption. As such, we considered this to be a key audit matter.

How our audit addressed the key audit matter

- Discussed with management to obtain an understanding on the Group's business plan and financing requirements.
- Obtained management's cash flow forecast prepared for the purpose of the going concern assessment for the period of twelve months from the date of the consolidated financial statements and evaluated the reasonableness of the key assumptions used in the forecast.
- Evaluated the Group's ability to meet its current liabilities, which are due within one year from December 31, 2023, through analysis of existing available funding and unused bank facilities.
- Reviewed the adequacy of the disclosures in relation to the going concern assumption in Note 2b to the consolidated financial statements.

Informasi Lain

Manajemen bertanggung jawab atas informasi lain. Informasi lain terdiri dari informasi yang tercantum dalam Laporan Tahunan, tetapi tidak mencantumkan laporan keuangan konsolidasian dan laporan auditor kami. Laporan Tahunan diharapkan akan tersedia bagi kami setelah tanggal laporan auditor ini.

Opini kami atas laporan keuangan konsolidasian tidak mencakup informasi lain, dan oleh karena itu, kami tidak menyatakan bentuk keyakinan apapun atas informasi lain tersebut.

Sehubungan dengan audit kami atas laporan keuangan konsolidasian, tanggung jawab kami adalah untuk membaca informasi lain jika tersedia dan, dalam melaksanakannya, mempertimbangkan apakah informasi lain mengandung ketidakkonsistensian material dengan laporan keuangan konsolidasian atau pemahaman yang kami peroleh selama audit, atau mengandung kesalahan penyajian material.

Ketika kami membaca Laporan Tahunan, jika kami menyimpulkan bahwa terdapat suatu kesalahan penyajian material di dalamnya, kami diharuskan untuk mengomunikasikan hal tersebut kepada pihak yang bertanggung jawab atas tata kelola dan mengambil tindakan tepat berdasarkan Standar Audit yang ditetapkan oleh Institut Akuntan Publik Indonesia.

Tanggung Jawab Manajemen dan Pihak yang Bertanggung Jawab atas Tata Kelola terhadap Laporan Keuangan Konsolidasian

Manajemen bertanggung jawab atas penyusunan dan penyajian wajar laporan keuangan konsolidasian tersebut sesuai dengan Standar Akuntansi Keuangan di Indonesia, dan atas pengendalian internal yang dianggap perlu oleh manajemen untuk memungkinkan penyusunan laporan keuangan konsolidasian yang bebas dari kesalahan penyajian material, baik yang disebabkan oleh kecurangan maupun kesalahan.

Other Information

Management is responsible for the other information. The other information consists of information contained in the Annual Report but does not include the consolidated financial statements and our auditor's report. The Annual Report is expected to be made available to us after the date of this auditor's report.

Our opinion on the consolidated financial statements does not cover the other information and we do not and will not express any form of assurance conclusion thereon.

In connection with our audit of the consolidated financial statements, our responsibility is to read the other information when it becomes available and, in doing so, consider whether the other information is materially inconsistent with the consolidated financial statements or our knowledge obtained in the audit, or otherwise appears to be materially misstated.

When we read the Annual Report, if we conclude that there is a material misstatement therein, we are required to communicate the matter to those charged with governance and take appropriate actions in accordance with Standards on Auditing established by the Indonesian Institute of Certified Public Accountants.

Responsibilities of Management and Those Charged with Governance for the Consolidated Financial Statements

Management is responsible for the preparation and fair presentation of the consolidated financial statements in accordance with Indonesian Financial Accounting Standards, and for such internal control as management determines is necessary to enable the preparation of consolidated financial statements that are free from material misstatement, whether due to fraud or error.

Dalam penyusunan laporan keuangan konsolidasian, manajemen bertanggung jawab untuk menilai kemampuan Grup dalam mempertahankan kelangsungan usahanya, mengungkapkan, sesuai dengan kondisinya, hal-hal yang berkaitan dengan kelangsungan usaha, dan menggunakan basis akuntansi kelangsungan usaha, kecuali manajemen memiliki intensi untuk melikuidasi Grup atau menghentikan operasi, atau tidak memiliki alternatif yang realistis selain melaksanakannya.

Pihak yang bertanggung jawab atas tata kelola bertanggung jawab untuk mengawasi proses pelaporan keuangan Grup.

Tanggung Jawab Auditor terhadap Audit atas Laporan Keuangan Konsolidasian

Tujuan kami adalah untuk memperoleh keyakinan memadai tentang apakah laporan keuangan konsolidasian secara keseluruhan bebas dari kesalahan penyajian material, baik yang disebabkan oleh kecurangan maupun kesalahan, dan untuk menerbitkan laporan auditor yang mencakup opini kami. Keyakinan memadai merupakan suatu tingkat keyakinan tinggi, namun bukan merupakan suatu jaminan bahwa audit yang dilaksanakan berdasarkan Standar Audit akan selalu mendeteksi kesalahan penyajian material ketika hal tersebut ada. Kesalahan penyajian dapat disebabkan oleh kecurangan maupun kesalahan dan dianggap material jika, baik secara individual maupun secara agregat, dapat diekspektasikan secara wajar akan memengaruhi keputusan ekonomi yang diambil oleh pengguna berdasarkan laporan keuangan konsolidasian tersebut.

Sebagai bagian dari suatu audit berdasarkan Standar Audit, kami menerapkan pertimbangan profesional dan mempertahankan skeptisisme profesional selama audit. Kami juga:

- Mengidentifikasi dan menilai risiko kesalahan penyajian material dalam laporan keuangan konsolidasian, baik yang disebabkan oleh kecurangan maupun kesalahan, mendesain dan melaksanakan prosedur audit yang responsif terhadap risiko tersebut, serta memperoleh bukti audit yang cukup dan tepat untuk menyediakan basis bagi opini kami. Risiko tidak terdeteksinya kesalahan penyajian material yang disebabkan oleh kecurangan lebih tinggi dari yang disebabkan oleh kesalahan, karena kecurangan dapat melibatkan kolusi, pemalsuan, penghilangan secara sengaja, pernyataan salah, atau pengabaian pengendalian internal.
- Memperoleh suatu pemahaman tentang pengendalian internal yang relevan dengan audit untuk mendesain prosedur audit yang tepat sesuai dengan kondisinya, tetapi bukan untuk tujuan menyatakan opini atas keefektifitasan pengendalian internal Grup.

In preparing the consolidated financial statements, management is responsible for assessing the Group's ability to continue as a going concern, disclosing, as applicable, matters related to going concern and using the going concern basis of accounting unless management either intends to liquidate the Group or to cease operations, or has no realistic alternative but to do so.

Those charged with governance are responsible for overseeing the Group's financial reporting process.

Auditor's Responsibilities for the Audit of the Consolidated Financial Statements

Our objectives are to obtain reasonable assurance about whether the consolidated financial statements as a whole are free from material misstatement, whether due to fraud or error, and to issue an auditor's report that includes our opinion. Reasonable assurance is a high level of assurance, but is not a guarantee that an audit conducted in accordance with Standards on Auditing will always detect a material misstatement when it exists. Misstatements can arise from fraud or error and are considered material if, individually or in aggregate, they could reasonably be expected to influence the economic decisions of users taken on the basis of these consolidated financial statements.

As part of an audit in accordance with Standards on Auditing, we exercise professional judgment and maintain professional skepticism throughout the audit. We also:

- Identify and assess the risks of material misstatement of the consolidated financial statements, whether due to fraud or error, design and perform audit procedures responsive to those risks, and obtain audit evidence that is sufficient and appropriate to provide a basis for our opinion. The risk of not detecting a material misstatement resulting from fraud is higher than for one resulting from error, as fraud may involve collusion, forgery, intentional omissions, misrepresentations, or the override of internal control.
- Obtain an understanding of internal control relevant to the audit in order to design audit procedures that are appropriate in the circumstances, but not for the purpose of expressing an opinion on the effectiveness of the Group's internal control.

- Mengevaluasi ketepatan kebijakan akuntansi yang digunakan serta kewajaran estimasi akuntansi dan pengungkapan terkait yang dibuat oleh manajemen.
- Menyimpulkan ketepatan penggunaan basis akuntansi kelangsungan usaha oleh manajemen dan, berdasarkan bukti audit yang diperoleh, apakah terdapat suatu ketidakpastian material yang terkait dengan peristiwa atau kondisi yang dapat menyebabkan keraguan signifikan atas kemampuan Grup untuk mempertahankan kelangsungan usahanya. Ketika kami menyimpulkan bahwa terdapat suatu ketidakpastian material, kami diharuskan untuk menarik perhatian dalam laporan auditor kami ke pengungkapan terkait dalam laporan keuangan konsolidasian atau, jika pengungkapan tersebut tidak memadai, harus menentukan apakah perlu untuk memodifikasi opini kami. Kesimpulan kami didasarkan pada bukti audit yang diperoleh hingga tanggal laporan auditor kami. Namun, peristiwa atau kondisi masa depan dapat menyebabkan Grup tidak dapat mempertahankan kelangsungan usaha.
- Mengevaluasi penyajian, struktur, dan isi laporan keuangan konsolidasian secara keseluruhan, termasuk pengungkapannya, dan apakah laporan keuangan konsolidasian mencerminkan transaksi dan peristiwa yang mendasarinya dengan suatu cara yang mencapai penyajian wajar.
- Memeroleh bukti audit yang cukup dan tepat terkait informasi keuangan entitas atau aktivitas bisnis dalam Grup untuk menyatakan opini atas laporan keuangan konsolidasian. Kami bertanggung jawab atas arahan, supervisi, dan pelaksanaan audit Grup. Kami tetap bertanggung jawab sepenuhnya atas opini audit kami.
- Evaluate the appropriateness of accounting policies used and the reasonableness of accounting estimates and related disclosures made by management.
- Conclude on the appropriateness of management's use of the going concern basis of accounting and, based on the audit evidence obtained, whether a material uncertainty exists related to events or conditions that may cast significant doubt on the Group's ability to continue as a going concern. If we conclude that a material uncertainty exists, we are required to draw attention in our auditor's report to the related disclosures in the consolidated financial statements or, if such disclosures are inadequate, to modify our opinion. Our conclusions are based on the audit evidence obtained up to the date of our auditor's report. However, future events or conditions may cause the Group to cease to continue as a going concern.
- Evaluate the overall presentation, structure and content of the consolidated financial statements, including the disclosures, and whether the consolidated financial statements represent the underlying transactions and events in a manner that achieves fair presentation.
- Obtain sufficient appropriate audit evidence regarding the financial information of the entities or business activities within the Group to express an opinion on the consolidated financial statements. We are responsible for the direction, supervision and performance of the group audit. We remain solely responsible for our audit opinion.

Kami mengomunikasikan kepada pihak yang bertanggung jawab atas tata kelola mengenai, antara lain, ruang lingkup dan saat yang direncanakan atas audit, serta temuan audit signifikan, termasuk setiap defisiensi signifikan dalam pengendalian internal yang teridentifikasi oleh kami selama audit.

Kami juga memberikan suatu pernyataan kepada pihak yang bertanggung jawab atas tata kelola bahwa kami telah mematuhi ketentuan etika yang relevan mengenai independensi, dan mengomunikasikan seluruh hubungan, serta hal-hal lain yang dianggap secara wajar berpengaruh terhadap independensi kami, dan, jika relevan, pengamanan terkait.


We communicate with those charged with governance regarding, among other matters, the planned scope and timing of the audit and significant audit findings, including any significant deficiencies in internal control that we identify during our audit.

We also provide those charged with governance with a statement that we have complied with relevant ethical requirements regarding independence, and to communicate with them all relationships and other matters that may reasonably be thought to bear on our independence, and where applicable, related safeguards.

Dari hal-hal yang dikomunikasikan kepada pihak yang bertanggung jawab atas tata kelola, kami menentukan hal-hal tersebut yang paling signifikan dalam audit atas laporan keuangan konsolidasian periode kini dan oleh karenanya menjadi hal audit utama. Kami menguraikan hal audit utama dalam laporan auditor kami, kecuali peraturan perundang-undangan melarang pengungkapan publik tentang hal tersebut atau ketika, dalam kondisi yang sangat jarang terjadi, kami menentukan bahwa suatu hal tidak boleh dikomunikasikan dalam laporan kami karena konsekuensi merugikan dari mengomunikasikan hal tersebut akan diekspektasikan secara wajar melebihi manfaat kepentingan publik atas komunikasi tersebut.

From the matters communicated with those charged with governance, we determine those matters that were of most significance in the audit of the consolidated financial statements of the current period and are therefore the key audit matters. We describe these matters in our auditor's report unless law or regulation precludes public disclosure about the matter or when, in extremely rare circumstances, we determine that a matter should not be communicated in our report because the adverse consequences of doing so would reasonably be expected to outweigh the public interest benefits of such communication.

MIRAWATI SENSI IDRIS



Leo Susanto
Izin Akuntan Publik No. AP.1284/
Certified Public Accountant License No. AP.1284

26 April 2024/*April 26, 2024*



**SURAT PERNYATAAN DIREKSI
TENTANG TANGGUNG JAWAB ATAS
LAPORAN KEUANGAN KONSOLIDASIAN
UNTUK TAHUN-TAHUN BERAKHIR
31 DESEMBER 2023 DAN 2022**

**PT J RESOURCES ASIA PASIFIK TBK
DAN ENTITAS ANAK**

Kami yang bertanda tangan di bawah ini:

1. Nama/Name
Alamat Kantor/Office address

Alamat Domisili/sesuai KTP atau
Kartu identitas lain/Residential
Address/in accordance with
Personal Identity Card
Nomor Telepon/Telephone number
Jabatan/Title
2. Nama/Name
Alamat Kantor/Office address

Alamat Domisili/sesuai KTP atau
Kartu identitas lain/Residential
Address/in accordance with
Personal Identity Card
Nomor Telepon/Telephone number
Jabatan/Title

menyatakan bahwa:

1. Bertanggung jawab atas penyusunan dan penyajian laporan keuangan konsolidasian Perusahaan dan Entitas Anak tahun-tahun berakhir 31 Desember 2023 dan 2022.
2. Laporan keuangan konsolidasian Perusahaan dan Entitas Anak tersebut telah disusun dan disajikan sesuai dengan Standar Akuntansi Keuangan di Indonesia.

**DIRECTORS' STATEMENT
ON THE RESPONSIBILITY FOR
THE CONSOLIDATED FINANCIAL
STATEMENTS FOR THE YEARS ENDED
DECEMBER 31, 2023 AND 2022**

**PT J RESOURCES ASIA PASIFIK TBK AND
ITS SUBSIDIARIES**

We, the undersigned:

- : Edi Permadi
: Gedung Equity Tower, Lantai 48
: Jl. Jend. Sudirman Kav. 52-53
: Jakarta Selatan
: Jl. Cucak Rawa No. 18B, Tebet
: Jakarta Selatan
- : (021) 515-3335
: Direktur Utama/President Director
- : Sanjaya J
: Gedung Equity Tower, Lantai 48
: Jl. Jend. Sudirman Kav. 52-53
: Jakarta Selatan
: Jl. Komp Pakuwon Blok O No. 2
: Jakarta Barat
- : (021) 515-3335
: Direktur/Director

declare that:

1. We are responsible for the preparation and presentation of the Company and Its Subsidiaries' consolidated financial statements for the years ended December 31, 2023 and 2022.
2. The Company and Its Subsidiaries' consolidated financial statements have been prepared and presented in accordance with Indonesian Financial Accounting Standards.

3. a. Semua informasi dalam laporan keuangan konsolidasian Perusahaan dan Entitas Anak tersebut telah dimuat secara lengkap dan benar, dan
- b. Laporan keuangan konsolidasian Perusahaan dan Entitas Anak tersebut tidak mengandung informasi atau fakta material yang tidak benar, dan tidak menghilangkan informasi atau fakta material.
4. Bertanggung jawab atas sistem pengendalian intern dalam Perusahaan dan Entitas Anak.

Demikian pernyataan ini dibuat dengan sebenarnya.

3. a. All information has been fully and correctly disclosed in the Company and Its Subsidiaries' consolidated financial statements, and
- b. The Company and Its Subsidiaries' consolidated financial statements do not contain materially misleading information or facts, and do not conceal any information or facts.
4. We are responsible for the Company and Its Subsidiaries' internal control system.

This statement has been made truthfully.

26 April 2024/April 26, 2024



Edi Permadi
Direktur Utama/President Director

Sanjaya J
Direktur/Director

	2023	Catatan/ Notes	2022	
ASET				ASSETS
ASET LANCAR				CURRENT ASSETS
Kas	7.710.365	4	6.252.890	Cash
Investasi	1.195.452	5	1.171.053	Investments
Piutang lain-lain	779.634		207.525	Other accounts receivable
Persediaan	58.408.100	6	46.438.045	Inventories
Pajak dibayar dimuka	43.542.372	7	38.827.137	Prepaid taxes
Biaya dibayar dimuka, uang muka dan aset lancar lainnya	12.664.587	8	9.353.013	Prepayments, advances and other current assets
Jumlah Aset Lancar	<u>124.300.510</u>		<u>102.249.663</u>	Total Current Assets
ASET TIDAK LANCAR				NONCURRENT ASSETS
Aset tetap - setelah dikurangi akumulasi penyusutan dan kerugian penurunan nilai sebesar US\$ 276.097.779 dan US\$296.908.832 masing-masing pada tanggal 31 Desember 2023 dan 2022	306.643.898	9	287.835.073	Property, plant and equipment - net of accumulated depreciation and impairment of US\$ 276,097,779 and US\$ 296,908,832 as of December 31, 2023 and 2022, respectively
Aset eksplorasi dan evaluasi	169.223.012	10	148.151.550	Exploration and evaluation assets
Properti pertambangan - setelah dikurangi akumulasi amortisasi sebesar US\$ 305.944.079 dan US\$ 287.983.984 masing-masing pada tanggal 31 Desember 2023 dan 2022	233.246.358	11	244.072.862	Mining properties - net of accumulated amortization of US\$ 305,944,079 and US\$ 287,983,984 as of December 31, 2023 and 2022, respectively
Goodwill	10.048.411	12	10.048.411	Goodwill
Aset tidak lancar lain-lain	15.062.352	13	15.872.520	Other noncurrent assets
Jumlah Aset Tidak Lancar	<u>734.224.031</u>		<u>705.980.416</u>	Total Noncurrent Assets
JUMLAH ASET	<u>858.524.541</u>		<u>808.230.079</u>	TOTAL ASSETS

Lihat catatan atas laporan keuangan konsolidasian yang merupakan bagian yang tidak terpisahkan dari laporan keuangan konsolidasian.

See accompanying notes to consolidated financial statements which are an integral part of the consolidated financial statements.

	2023	Catatan/ Notes	2022	
LIABILITAS DAN EKUITAS				LIABILITIES AND EQUITY
LIABILITAS JANGKA PENDEK				CURRENT LIABILITIES
Pinjaman bank jangka pendek	37.817.959	14	47.797.908	Short-term bank loans
Utang usaha - pihak ketiga	21.738.467	15	13.652.203	Trade accounts payable - third parties
Utang pajak	29.209.013	16	34.431.991	Taxes payable
Beban akrual	12.097.333	17	11.821.300	Accrued expenses
Bagian liabilitas jangka panjang yang akan jatuh tempo dalam waktu satu tahun:				Current portion of long-term liabilities:
Utang lembaga keuangan bukan bank	248.884	18	1.109.036	Loans from non-bank financial institutions
Liabilitas sewa	529.397	19	3.730.999	Lease liabilities
Pinjaman bank	100.489.103	20	6.000.000	Bank loans
Utang obligasi	8.255.968	22	97.112.497	Bonds payable
Liabilitas derivatif	-	34	4.807.885	Derivative liabilities
Utang lain-lain	914.632		73.839	Other liabilities
Jumlah Liabilitas Jangka Pendek	211.300.756		220.537.658	Total Current Liabilities
LIABILITAS JANGKA PANJANG				NONCURRENT LIABILITIES
Pinjaman dari pihak berelasi	38.459.068	38	38.386.969	Loans from a related party
Liabilitas pajak tangguhan	52.080.050	36	49.383.838	Deferred tax liabilities
Cadangan biaya reklamasi dan penutupan tambang	17.613.152	23	20.557.613	Reclamation and mine closure reserve
Liabilitas imbalan kerja jangka panjang	6.620.267	35	6.935.403	Long-term employee benefits liability
Liabilitas jangka panjang - setelah dikurangi bagian yang akan jatuh tempo dalam waktu satu tahun:				Long-term liabilities - net of current portion:
Utang lembaga keuangan bukan bank	67.972	18	310.858	Loans from non-bank financial institutions
Liabilitas sewa	772.415	19	341.254	Lease liabilities
Pinjaman bank	58.775.612	20	65.475.812	Bank loans
Surat utang jangka menengah	25.892.178	21	25.347.139	Medium term note
Utang obligasi	63.983.751	22	-	Bonds payable
Jumlah Liabilitas Jangka Panjang	264.264.465		206.738.886	Total Noncurrent Liabilities
Jumlah Liabilitas	475.565.221		427.276.544	Total Liabilities
EKUITAS				EQUITY
Ekuitas yang Dapat Diatribusikan kepada Pemilik Entitas Induk				Equity Attributable to Owners of the Parent Company
Modal saham - nilai nominal Rp 20 per saham				Capital stock - Rp 20 par value per share
Modal dasar - 100.000.000.000 saham				Authorized - 100,000,000,000 shares
Modal ditempatkan dan disetor penuh - 26.460.000.000 saham	58.830.001	25	58.830.001	Issued and paid-up - 26,460,000,000 shares
Tambahan modal disetor - bersih	102.481.975	26	102.481.975	Additional paid-in capital - net
Selisih nilai transaksi dengan kepentingan nonpengendali	2.124.832		2.124.832	Difference in value arising from transaction with non-controlling interests
Selisih kurs penjabaran kegiatan usaha luar negeri	78.022		107.270	Exchange differences on translation of foreign operations
Penyesuaian nilai wajar atas instrumen lindung nilai arus kas	-	34	(1.241.471)	Fair value adjustment on cash flow hedging instruments
Saldo laba				Retained earnings
Telah ditentukan penggunaannya	11.137		11.137	Appropriated
Belum ditentukan penggunaannya	129.323.847		139.205.395	Unappropriated
Jumlah	292.849.814		301.519.139	Total
Kepentingan Nonpengendali	90.109.506	27	79.434.396	Noncontrolling Interests
Jumlah Ekuitas	382.959.320		380.953.535	Total Equity
JUMLAH LIABILITAS DAN EKUITAS	858.524.541		808.230.079	TOTAL LIABILITIES AND EQUITY

Lihat catatan atas laporan keuangan konsolidasian yang merupakan bagian yang tidak terpisahkan dari laporan keuangan konsolidasian.

See accompanying notes to consolidated financial statements which are an integral part of the consolidated financial statements.

PT J RESOURCES ASIA PASIFIK Tbk DAN ENTITAS ANAK
Laporan Laba Rugi dan Penghasilan Komprehensif Lain Konsolidasian
Untuk Tahun-tahun yang Berakhir 31 Desember 2023 dan 2022
(Angka-angka Disajikan dalam Dolar Amerika Serikat, kecuali Dinyatakan Lain)

PT J RESOURCES ASIA PASIFIK Tbk AND ITS SUBSIDIARIES
Consolidated Statements of Profit or Loss and Other Comprehensive Income
For the Years Ended December 31, 2023 and 2022
(Figures are Presented in United States Dollar, unless Otherwise Stated)

	2023	Catatan/ Notes	2022	
PENJUALAN	170.145.810	28	100.271.666	SALES
BEBAN POKOK PENJUALAN	<u>(68.326.440)</u>	29	<u>(49.869.239)</u>	COSTS OF SALES
LABA KOTOR	101.819.370		50.402.427	GROSS PROFIT
Pendapatan bunga	39.755		155.317	Interest income
Keuntungan dari perubahan nilai wajar investasi yang diukur pada nilai wajar melalui laba rugi	15.795	5	20.201	Gain on change in fair value of investments at fair value through profit or loss
Keuntungan direalisasi dari penjualan investasi yang diukur pada nilai wajar melalui laba rugi	-	5	100.513	Realized gain on sale of investment at fair value through profit or loss
Kerugian penurunan nilai aset tetap	<u>(2.598.706)</u>	9	<u>(2.361.795)</u>	Impairment loss of property, plant and equipment Loss on sale and write-off of property, plant and equipment
Rugi penjualan dan penghapusan aset tetap	<u>(7.516.122)</u>	9	<u>(875.677)</u>	Amortization and write-off
Amortisasi dan penghapusan	<u>(9.653.924)</u>	31	<u>(7.973.940)</u>	Interest and other financial charges
Beban bunga dan beban keuangan lainnya	<u>(17.035.692)</u>	32	<u>(28.462.675)</u>	General and administrative expenses
Beban umum dan administrasi	<u>(44.279.216)</u>	30	<u>(40.836.743)</u>	Others - net
Lain-lain - bersih	<u>(8.013.259)</u>	33	<u>17.767.845</u>	
LABA (RUGI) SEBELUM PAJAK	<u>12.778.001</u>		<u>(12.064.527)</u>	PROFIT (LOSS) BEFORE TAX
BEBAN (PENGHASILAN) PAJAK		36		TAX EXPENSE (BENEFIT)
Pajak kini	9.517.737		4.545.637	Current tax
Pajak tangguhan	<u>2.678.388</u>		<u>(571.901)</u>	Deferred tax
Jumlah Beban Pajak	<u>12.196.125</u>		<u>3.973.736</u>	Total Tax Expense
LABA (RUGI) TAHUN BERJALAN	<u>581.876</u>		<u>(16.038.263)</u>	PROFIT (LOSS) FOR THE YEAR
PENGHASILAN (RUGI) KOMPREHENSIF LAIN				OTHER COMPREHENSIVE INCOME (LOSS)
Pos yang tidak akan direklasifikasi ke laba rugi				Items that will not be reclassified subsequently to profit or loss
Pengukuran kembali liabilitas imbalan pasti	229.510	35	(1.430.440)	Remeasurements of defined benefit liability
Pajak sehubungan dengan pos yang tidak akan direklasifikasi	<u>(17.824)</u>	36	<u>185.340</u>	Tax relating to items that will not be reclassified
	<u>211.686</u>		<u>(1.245.100)</u>	
Pos yang akan direklasifikasi ke laba rugi				Item that will be reclassified subsequently to profit or loss -
Penyesuaian nilai wajar atas instrumen lindung nilai arus kas	1.241.471	34	(520.143)	Fair value adjustment on cash flow hedging instruments
Selisih kurs penjabaran kegiatan usaha luar negeri	<u>(29.248)</u>		<u>18.533</u>	Exchange differences on translating foreign operations
	<u>1.212.223</u>		<u>(501.610)</u>	
PENGHASILAN (RUGI) KOMPREHENSIF LAIN SETELAH PAJAK	<u>1.423.909</u>		<u>(1.746.710)</u>	OTHER COMPREHENSIVE INCOME (LOSS) - NET OF TAX
JUMLAH PENGHASILAN (RUGI) KOMPREHENSIF	<u>2.005.785</u>		<u>(17.784.973)</u>	TOTAL COMPREHENSIVE INCOME (LOSS)
JUMLAH LABA (RUGI) TAHUN BERJALAN YANG DAPAT DIATRIBUSIKAN KEPADA:				TOTAL PROFIT (LOSS) FOR THE YEAR ATTRIBUTABLE TO:
Pemilik entitas induk	(10.081.388)		(21.819.489)	Owners of the Parent Company
Kepentingan nonpengendali	<u>10.663.264</u>		<u>5.781.226</u>	Non-controlling interests
Jumlah	<u>581.876</u>		<u>(16.038.263)</u>	Total
JUMLAH PENGHASILAN (RUGI) KOMPREHENSIF YANG DAPAT DIATRIBUSIKAN KEPADA:				TOTAL COMPREHENSIVE INCOME (LOSS) ATTRIBUTABLE TO:
Pemilik entitas induk	(8.669.325)		(23.443.337)	Owners of the Parent Company
Kepentingan nonpengendali	<u>10.675.110</u>	27	<u>5.658.364</u>	Non-controlling interests
Jumlah	<u>2.005.785</u>		<u>(17.784.973)</u>	Total
RUGI PER SAHAM	<u>(0,0004)</u>	37	<u>(0,0008)</u>	LOSS PER SHARE

Lihat catatan atas laporan keuangan konsolidasian yang merupakan bagian yang tidak terpisahkan dari laporan keuangan konsolidasian.

See accompanying notes to consolidated financial statements which are an integral part of the consolidated financial statements.

Catatan/ Notes	Modal Saham/ Capital Stock	Modal Disetor/ Additional Paid-in Capital	Salah satu Nilai Transaksi dengan Kepentingan Nonpengendali/ Difference in Value Arising from Transaction with Noncontrolling Interests		Salah satu Kurs karena Penjabaran Kegiatan Usaha Luar Negeri/ Exchange Differences on Translating Foreign Operations		Penyesuaian Nilai Wajar atas Instrumen Lindung Nilai Arus Kas/ Fair Value Adjustment on Cash-Flow Hedging Instruments		Saldo Laba/ Retained Earnings		Kepentingan Nonpengendali/ Noncontrolling Interests	Jumlah/ Total	Jumlah Ekuitas/ Total Equity
			Tambahan	Modal Disetor/ Additional Paid-in Capital	Salah satu Kurs karena Penjabaran Kegiatan Usaha Luar Negeri/ Exchange Differences on Translating Foreign Operations	Penyesuaian Nilai Wajar atas Instrumen Lindung Nilai Arus Kas/ Fair Value Adjustment on Cash-Flow Hedging Instruments	Telah Ditentukan Penggunaan/nya/ Appropriated	Ditentukan Penggunaan/nya/ Unappropriated					
	58.830.001	102.481.975	2.124.832	88.737	(721.328)	11.137	162.147.122	324.962.476	73.776.032	398.738.508		Balance as of January 1, 2022	398.738.508
	-	-	-	-	-	-	(21.819.489)	(21.819.489)	5.781.226	(16.038.263)		Comprehensive income (loss)	(16.038.263)
	-	-	-	-	-	-	(1.122.238)	(1.122.238)	(122.862)	(1.245.100)		Profit (loss) for the year	(1,245,100)
	-	-	-	18.533	-	-	-	18.533	-	-		Other comprehensive income (loss)	18,533
34	-	-	-	-	(520.143)	-	-	(520.143)	-	(520.143)		Remeasurements of defined benefit liability - net	(520,143)
	-	-	-	18.533	(520.143)	-	(22.941.727)	(23.443.337)	5.658.364	(17.784.973)		Exchange differences on translating foreign operations	(17,784,973)
	-	-	-	107.270	(1.241.471)	-	139.205.395	301.819.139	79.434.398	380.953.535		Fair value adjustment on cash flow hedging instruments	380,953,535
	58.830.001	102.481.975	2.124.832	107.270	(1.241.471)	11.137	(10.081.388)	(10.081.388)	10.663.264	581.876		Total comprehensive income	581,876
	-	-	-	-	-	-	198.840	198.840	11.846	211.686		Balance as of December 31, 2022	211,686
	-	-	-	-	-	-	(29.248)	(29.248)	-	(29.248)		Comprehensive income (loss)	(29,248)
	-	-	-	(29.248)	-	-	-	-	-	-		Profit (loss) for the year	(29,248)
	-	-	-	-	-	-	-	-	-	-		Other comprehensive income (loss)	-
34	-	-	-	-	1.241.471	-	-	1.241.471	-	1.241.471		Remeasurements of defined benefit liability - net	1,241,471
	-	-	-	-	1.241.471	-	(9.881.548)	(8.660.325)	10.675.110	2.005.785		Exchange differences on translating foreign operations	2,005,785
	58.830.001	102.481.975	2.124.832	78.022	-	11.137	129.325.847	292.849.814	90.109.806	382.959.320		Fair value adjustment on cash flow hedging instruments	382,959,320
	-	-	-	-	-	-	-	-	-	-		Total comprehensive income	-
	-	-	-	-	-	-	-	-	-	-		Balance as of December 31, 2023	-

Lihat catatan atas laporan keuangan konsolidasian yang merupakan bagian yang tidak terpisahkan dari laporan keuangan konsolidasian.

See accompanying notes to consolidated financial statements which are an integral part of the consolidated financial statements.

PT J RESOURCES ASIA PASIFIK Tbk DAN ENTITAS ANAK
Laporan Arus Kas Konsolidasian
Untuk Tahun-tahun yang Berakhir 31 Desember 2023 dan 2022
(Angka-angka Disajikan dalam Dolar Amerika Serikat, kecuali Dinyatakan Lain)

PT J RESOURCES ASIA PASIFIK Tbk AND ITS SUBSIDIARIES
Consolidated Statements of Cash Flows
For the Years Ended December 31, 2023 and 2022
(Figures are Presented in United States Dollar, unless Otherwise Stated)

	<u>2023</u>	<u>2022</u>	
ARUS KAS DARI AKTIVITAS OPERASI			CASH FLOWS FROM OPERATING ACTIVITIES
Penerimaan kas dari konsumen	170.145.810	100.271.666	Cash receipts from customers
Pembayaran kas kepada konsultan, karyawan dan lainnya	<u>(103.965.216)</u>	<u>(92.451.117)</u>	Cash payments to consultants, employees and others
Arus kas yang dihasilkan dari operasi	66.180.594	7.820.549	Net cash generated from operations
Pembayaran pajak penghasilan badan	(8.791.177)	(4.870.314)	Payment of corporate income tax
Penerimaan bunga	<u>39.755</u>	<u>155.317</u>	Interest received
Kas Bersih Diperoleh dari Aktivitas Operasi	<u>57.429.172</u>	<u>3.105.552</u>	Net Cash Provided by Operating Activities
ARUS KAS DARI AKTIVITAS INVESTASI			CASH FLOWS FROM INVESTING ACTIVITIES
Hasil penjualan aset tetap	11.895.378	818.728	Proceeds from sale of property, plant and equipment
Penerimaan atas penjualan entitas anak	-	30.681.282	Proceeds from disposal of a subsidiary
Penarikan investasi	-	950.655	Withdrawal of investments
Penambahan properti pertambangan	(6.375.535)	(5.224.065)	Additions to mining properties
Penambahan aset eksplorasi dan evaluasi	(16.824.822)	(11.569.919)	Additions to exploration and evaluation assets
Perolehan aset tetap	<u>(60.105.301)</u>	<u>(29.364.643)</u>	Acquisitions of property, plant and equipment
Kas Bersih Digunakan untuk Aktivitas Investasi	<u>(71.410.280)</u>	<u>(13.707.962)</u>	Net Cash Used in Investing Activities
ARUS KAS DARI AKTIVITAS PENDANAAN			CASH FLOWS FROM FINANCING ACTIVITIES
Penerimaan atas pinjaman bank jangka panjang	145.735.786	68.073.318	Proceeds from long-term bank loans
Penerimaan atas utang lembaga keuangan bukan bank	54.677	637.673	Proceeds from loans from non-bank financial institutions
Penerimaan dari penerbitan surat utang jangka menengah	-	25.763.236	Proceeds from issuance of medium-term notes
Pembayaran atas utang lembaga keuangan bukan bank	(1.211.246)	(2.321.597)	Payments of loans from non-bank financial institutions
Pembayaran liabilitas sewa pembiayaan	(3.859.361)	(5.564.305)	Payments of lease liabilities
Penerimaan (pembayaran) kepada pinjaman bank jangka pendek - bersih	(10.137.095)	18.621.333	Proceeds (payments) of short-term bank loans - net
Pembayaran beban bunga dan keuangan lainnya	(26.056.983)	(27.875.843)	Interest and other financial charges paid
Pembayaran utang obligasi	(32.488.295)	(66.283.298)	Payment of bonds payable
Pembayaran atas pinjaman bank jangka panjang	<u>(56.634.591)</u>	<u>(562.500)</u>	Payments of long-term bank loans
Kas Bersih Diperoleh dari Aktivitas Pendanaan	<u>15.402.892</u>	<u>10.488.017</u>	Net Cash Provided by Financing Activities
KENAIKAN (PENURUNAN) BERSIH KAS	1.421.784	(114.393)	NET INCREASE (DECREASE) IN CASH
KAS AWAL TAHUN	6.252.890	6.543.873	CASH AT THE BEGINNING OF THE YEAR
Pengaruh perubahan kurs mata uang asing	<u>35.691</u>	<u>(176.590)</u>	Effect of foreign exchange rate changes
KAS AKHIR TAHUN	<u>7.710.365</u>	<u>6.252.890</u>	CASH AT THE END OF THE YEAR

Lihat catatan atas laporan keuangan konsolidasian yang merupakan bagian yang tidak terpisahkan dari laporan keuangan konsolidasian.

See accompanying notes to consolidated financial statements which are an integral part of the consolidated financial statements.

1. Umum

a. Pendirian dan Informasi Umum

PT J Resources Asia Pasifik Tbk (Perusahaan) didirikan dengan nama PT Pelita Sejahtera Abadi berdasarkan Akta No. 16 tanggal 14 Januari 2002 dari Oerip Hartati, S.H., notaris di Ungaran. Akta Pendirian Perusahaan tersebut telah disahkan oleh Menteri Kehakiman dan Hak Asasi Manusia Republik Indonesia dalam Surat Keputusan No. C-03855.HT.01.01.Th.2002 tanggal 8 Maret 2002 serta diumumkan dalam Berita Negara Republik Indonesia No. 48 tanggal 14 Juni 2002, Tambahan Berita Negara No. 5772.

Anggaran Dasar Perusahaan telah mengalami beberapa kali perubahan, terakhir berdasarkan Akta No. 23 tanggal 10 Juli 2023 dari Humberg Lie, S.H., S.E., M.Kn., notaris di Jakarta Utara, mengenai penyesuaian maksud, tujuan serta kegiatan usaha Perusahaan sesuai dengan dengan klasifikasi baku lapangan usaha Indonesia (KBLI) Tahun 2020. Perubahan Anggaran Dasar tersebut telah mendapatkan persetujuan dari Menteri Hukum dan Hak Asasi Manusia Republik Indonesia dalam Surat Keputusan No. AHU-0040119.AH.01.02 Tahun 2023 tanggal 13 Juli 2023.

Berdasarkan pasal 3 dari Anggaran Dasar Perusahaan, ruang lingkup kegiatan Perusahaan terutama meliputi aktivitas konsultasi manajemen, pertambangan dan penggalian, industri pengolahan, perdagangan besar dan eceran, konstruksi, pengangkutan dan pergudangan, dan pertanian, kehutanan dan perikanan.

Perusahaan berdomisili di Equity Tower, Lantai 48, Kawasan Niaga Terpadu Sudirman Lot 9, Jl. Jend. Sudirman Kav 52 - 53, Jakarta 12190, Indonesia.

Perusahaan memulai usahanya secara komersial pada tanggal 1 Mei 2002.

1. General

a. Establishment and General Information

PT J Resources Asia Pasifik Tbk (the Company) was established under the name of PT Pelita Sejahtera Abadi, based on Notarial Deed No. 16 dated January 14, 2002 of Oerip Hartati, S.H., public notary in Ungaran. The Deed of Establishment was approved by the Ministry of Justice and Human Rights of the Republic of Indonesia in its Decision Letter No. C-03855.HT.01.01.Th.2002 dated March 8, 2002 and was published in the State Gazette of the Republic of Indonesia No. 48 dated June 14, 2002, Supplement No. 5772.

The Company's Articles of Association have been amended several times, most recently based on Notarial Deed No. 23 dated July 10, 2023 of Humberg Lie, S.H., S.E., M.Kn., public notary in North Jakarta, regarding the amendment of the purposes, objectives and business activities of the Company to be in accordance with the standard classification of Indonesian business fields (KBLI) for 2020. This amendment was approved by the Ministry of Law and Human Rights of the Republic of Indonesia in its Decision Letter No. AHU-0040119.AH.01.02 Year 2023 dated July 13, 2023.

In accordance with article 3 of the Company's amended Articles of Association, the scope of its activities mainly includes management consulting activities, mining and quarrying, processing industry, wholesale and retail trading, construction, transportation and warehousing, agriculture, forestry and fisheries.

The Company's domicile is at Equity Tower, 48th Floor, Sudirman Central Business District Lot 9, Jl. Jend. Sudirman Kav. 52 - 53, Jakarta 12190, Indonesia.

The Company started its commercial operations on May 1, 2002.

Perusahaan dan entitas anak secara bersama-sama disebut sebagai “Grup” pada laporan keuangan konsolidasian.

Pemegang saham pengendali Grup adalah Jimmy Budiarto.

b. Penawaran Umum Efek Perusahaan dan Obligasi

Penawaran Umum Saham

Pada tanggal 31 Maret 2003, Perusahaan memperoleh pernyataan efektif dari Ketua Badan Pengawas Pasar Modal (Bapepam atau Badan Pengawas Pasar Modal dan Lembaga Keuangan/Bapepam-LK atau sekarang Otoritas Jasa Keuangan/OJK) dengan surat No. S-655/PM/2003 untuk melakukan penawaran umum atas 30.000.000 saham Perusahaan dengan harga penawaran Rp 250 per saham kepada masyarakat dan telah dicatatkan pada Bursa Efek Indonesia (BEI) pada tanggal 22 April 2003.

Pada tanggal 30 Desember 2011, Perusahaan memperoleh pernyataan efektif dari Ketua Bapepam-LK dengan surat No. S-14017/BL/2011 untuk melakukan Penawaran Umum Terbatas I Dengan Hak Memesan Efek Terlebih Dahulu sejumlah 726.000.000 saham dengan harga Rp 2.000 per saham. Saham-saham tersebut dicatatkan pada BEI pada tanggal 13 Januari 2012.

Berdasarkan Akta Berita Acara Rapat Umum Pemegang Saham Luar Biasa Perusahaan No. 110 tanggal 29 Agustus 2014 dari Humberg Lie, S.H., S.E., M.Kn, notaris di Jakarta Utara, para pemegang saham Perusahaan menyetujui untuk meningkatkan modal dasar dan modal disetor masing-masing menjadi sebesar Rp 2.000.000.000.000 dan Rp 529.200.000.000 serta menyetujui penerbitan enam (6) saham bonus untuk setiap saham yang dimiliki oleh pemegang saham pada tanggal 23 September 2014, atau dengan jumlah keseluruhan sebanyak 4.536.000.000 saham bonus, ekuivalen dengan US\$ 50.428.016.

The Company and its subsidiaries are collectively referred to as “the Group” in the consolidated financial statements.

The ultimate controlling shareholder of the Group is Jimmy Budiarto.

b. Public Offering of Shares and Bonds

Shares Offering

On March 31, 2003, the Company obtained the Notice of Effectivity from the Chairman of the Capital Market Supervisory Agency (Bapepam or the Capital Market and Financial Institutions Supervisory Agency/Bapepam-LK or currently Financial Services Authority/OJK) in his letter No. S-655/PM/2003 for its offering to the public of 30,000,000 shares with offering price of Rp 250 per share. On April 22, 2003, all of these shares were listed in the Indonesia Stock Exchange (IDX).

On December 30, 2011, the Company obtained the Notice of Effectivity from the Chairman of Bapepam-LK in his letter No. S-14017/BL/2011 for its Limited Public Offering I with preemptive rights of 726,000,000 shares with offering price of Rp 2,000 per share. On January 13, 2012, all of these shares were listed in IDX.

Based on Minutes of Extraordinary Stockholders’ Meeting of the Company as stated in Notarial Deed No. 110 dated August 29, 2014 of Humberg Lie, S.H., S.E., M.Kn, public notary in North Jakarta, the Company’s stockholders approved the increase in Company’s authorized and paid-up capital to Rp 2,000,000,000,000 and Rp 529,200,000,000, respectively, and the issuance of six (6) bonus shares for every share held by the stockholders as of September 23, 2014, or a total of 4,536,000,000 bonus shares (equivalent to US\$ 50,428,016).

**PT J RESOURCES ASIA PASIFIK Tbk
DAN ENTITAS ANAK
Catatan atas Laporan Keuangan Konsolidasian
Untuk Tahun-tahun yang Berakhir
31 Desember 2023 dan 2022
(Angka-angka Disajikan dalam Dolar Amerika Serikat,
kecuali Dinyatakan Lain)**

**PT J RESOURCES ASIA PASIFIK Tbk
AND ITS SUBSIDIARIES
Notes to Consolidated Financial Statements
For the Years Ended
December 31, 2023 and 2022
(Figures are Presented in United States Dollar,
unless Otherwise Stated)**

Berdasarkan Akta Pernyataan Keputusan Rapat Perusahaan No. 18 tanggal 2 Juni 2016 dari Humberg Lie, S.H., S.E. M.Kn, notaris di Jakarta Utara, para pemegang saham menyetujui untuk melakukan pemecahan saham (*stock split*) dengan rasio 1:5 sehingga modal dasar Perusahaan mengalami perubahan dari sebelumnya 20.000.000.000 dengan nilai nominal Rp 100 per saham menjadi 100.000.000.000 saham dengan nilai nominal Rp 20 per saham, dan modal ditempatkan dan disetor dari sebelumnya 5.292.000.000 saham menjadi 26.460.000.000 saham.

Pada tanggal 31 Desember 2023 dan 2022, seluruh saham Perusahaan telah dicatatkan pada BEI.

Penawaran Umum Obligasi

Pada tanggal 27 Juni 2019, melalui surat OJK Nomor: No. S-99/D.04/2019 perihal Pemberitahuan Efektifnya Pernyataan Pendaftaran, Perusahaan telah memperoleh Pernyataan Efektif dari OJK untuk Penawaran Umum Obligasi Berkelanjutan I J Resources Asia Pasifik, dengan jumlah obligasi sebesar Rp 3.000.000.000.000.

Pada tanggal 5 Juli 2019, Perusahaan menerbitkan Obligasi Berkelanjutan I J Resources Asia Pasifik Tahap I Tahun 2019 sebesar Rp 256.000.000.000. Perusahaan mencatatkan seluruh obligasi tersebut pada BEI pada tanggal 8 Juli 2019.

Pada tanggal 25 September 2019, Perusahaan menerbitkan Obligasi Berkelanjutan I J Resources Asia Pasifik Tahap II Tahun 2019 sebesar Rp 500.000.000.000. Perusahaan mencatatkan seluruh obligasi tersebut pada BEI pada tanggal 26 September 2019.

Pada tanggal 14 Februari 2020, Perusahaan menerbitkan Obligasi Berkelanjutan I J Resources Asia Pasifik Tahap III Tahun 2020 sebesar Rp 569.650.000.000. Perusahaan mencatatkan seluruh obligasi tersebut pada BEI pada tanggal 17 Februari 2020.

Based on Deed Minutes of Meeting Decision of the Company No. 18 dated June 2, 2016 of Humberg Lie, S.H., S.E., M.Kn, public notary in North Jakarta, the Company's stockholders approved the stock split with ratio 1:5, thus the Company's authorized capital changed from 20,000,000,000 shares with nominal value of Rp 100 per share to 100,000,000,000 shares with nominal value of Rp 20 per share, and issued and paid-up capital from 5,292,000,000 shares to 26,460,000,000 shares.

As of December 31, 2023 and 2022, all of the Company's outstanding shares are listed in IDX.

Bonds Offering

On June 27, 2019, the Company obtained Notice of Effectivity from OJK in its letter No. S-99/D.04/2019 for its offering of J Resources Asia Pasifik Continuous Bonds I with maximum nominal value of Rp 3,000,000,000,000.

On July 5, 2019, the Company offered J Resources Asia Pasifik Continuous Bonds I Phase I Year 2019 totaling to Rp 256,000,000,000. On July 8, 2019, all of these bonds were listed in IDX.

On September 25, 2019, the Company offered J Resources Asia Pasifik Continuous Bonds I Phase II Year 2019 with total nominal value of Rp 500,000,000,000. On September 26, 2019, all of these bonds were listed in IDX.

On February 14, 2020, the Company offered J Resources Asia Pasifik Continuous Bonds I Phase III Year 2020 with total nominal value of Rp 569,650,000,000. On February 17, 2020, all of these bonds were listed in IDX.

**PT J RESOURCES ASIA PASIFIK Tbk
DAN ENTITAS ANAK
Catatan atas Laporan Keuangan Konsolidasian
Untuk Tahun-tahun yang Berakhir
31 Desember 2023 dan 2022
(Angka-angka Disajikan dalam Dolar Amerika Serikat,
kecuali Dinyatakan Lain)**

**PT J RESOURCES ASIA PASIFIK Tbk
AND ITS SUBSIDIARIES
Notes to Consolidated Financial Statements
For the Years Ended
December 31, 2023 and 2022
(Figures are Presented in United States Dollar,
unless Otherwise Stated)**

Pada tanggal 6 Mei 2020, Perusahaan menerbitkan Obligasi Berkelanjutan I J Resources Asia Pasifik Tahap IV Tahun 2020 sebesar Rp 225.000.000.000. Perusahaan mencatatkan seluruh obligasi tersebut pada BEI pada tanggal 8 Mei 2020.

Pada tanggal 30 Juli 2020, Perusahaan menerbitkan Obligasi Berkelanjutan I J Resources Asia Pasifik Tahap V tahun 2020 sebesar Rp 650.000.000.000, yang terdiri dari 2 (dua) seri, dengan rincian sebagai berikut:

- Seri A sebesar Rp 335.000.000.000.
- Seri B sebesar Rp 315.000.000.000.

Perusahaan mencatatkan seluruh obligasi tersebut pada BEI pada tanggal 3 Agustus 2020.

Pada tanggal 27 November 2020, Perusahaan telah menerbitkan Obligasi Berkelanjutan I J Resources Asia Pasifik Tahap VI Tahun 2020, dengan jumlah pokok Obligasi sebesar Rp 415.260.000.000, yang terdiri dari 2 (dua) seri, dengan rincian sebagai berikut:

- Seri A sebesar Rp 252.170.000.000.
- Seri B sebesar Rp 163.090.000.000.

Obligasi ini dicatatkan pada BEI tanggal 30 November 2020.

Pada tanggal 26 Januari 2021, Perusahaan telah menerbitkan Obligasi Berkelanjutan I J Resources Asia Pasifik Tahap VII Tahun 2021 sebesar Rp 257.260.000.000. Perusahaan mencatatkan seluruh Obligasi tersebut di BEI pada tanggal 27 Januari 2021.

Pada tanggal 31 Desember 2023 dan 2022, seluruh obligasi Perusahaan masing-masing sebesar Rp 1.113.647.500.000 dan Rp 1.528.740.000.000 telah tercatat di BEI.

On May 6, 2020, the Company offered J Resources Asia Pasifik Continuous Bonds I Phase IV Year 2020 with total nominal value of Rp 225,000,000,000. On May 8, 2020, all of these bonds were listed in IDX.

On July 30, 2020, the Company offered J Resources Asia Pasifik Continuous Bonds I Phase V Year 2020 with total nominal value of Rp 650,000,000,000 which is divided into 2 (two) series with details as follows:

- Series A amounting to Rp 335,000,000,000.
- Series B amounting to Rp 315,000,000,000.

On August 3, 2020, all of these bonds were listed in IDX.

On November 27, 2020, the Company offered Continuous J Resources Asia Pasifik Bonds I Phase VI Year 2020 with total nominal value of Rp 415,260,000,000, which is divided into 2 (two) series, with details as follows:

- A Series amounting to Rp 252,170,000,000.
- B Series amounting to Rp 163,090,000,000.

On November 30, 2020, all of these bonds were listed in IDX.

On January 26, 2021, the Company offered J Resources Asia Pasifik Continuous Bonds I Phase VII Year 2021 with total nominal value of Rp 257,260,000,000. On January 27, 2021, all of these bonds were listed in IDX.

As of December 31, 2023 and 2022, all of the Company's bonds with total nominal value of Rp 1,113,647,500,000 and Rp 1,528,740,000,000, respectively, are listed in IDX.

**PT J RESOURCES ASIA PASIFIK Tbk
DAN ENTITAS ANAK**
Catatan atas Laporan Keuangan Konsolidasian
Untuk Tahun-tahun yang Berakhir
31 Desember 2023 dan 2022
(Angka-angka Disajikan dalam Dolar Amerika Serikat,
kecuali Dinyatakan Lain)

**PT J RESOURCES ASIA PASIFIK Tbk
AND ITS SUBSIDIARIES**
Notes to Consolidated Financial Statements
For the Years Ended
December 31, 2023 and 2022
(Figures are Presented in United States Dollar,
unless Otherwise Stated)

c. Entitas Anak yang Dikonsolidasikan

Pada tanggal 31 Desember 2023 dan 2022, entitas anak yang dikonsolidasikan, baik dimiliki langsung maupun tidak langsung dan persentase kepemilikan Perusahaan adalah sebagai berikut:

c. Consolidated Subsidiaries

As of December 31, 2023 and 2022, the subsidiaries which were consolidated, owned directly or indirectly, including the respective percentages of ownership held by the Company, follows:

Entitas Anak/Subsidiaries	Tempat Kedudukan/ Domicile	Kegiatan Usaha/ Nature of Business	Status Operasi/ Status of Operations	Tahun Operasi Komersial/ Year of Commercial Operations	Presentase Kepemilikan Efektif dan Hak Suara/ Effective Percentage of Ownership and Voting rights	Jumlah Aset (Sebelum Eliminasi)/ Total Assets (Before Elimination)	
						2023 dan/and 2022 %	2023
<u>Pemilikan Langsung/Direct Investments</u>							
PT J Resources Nusantara (JRN)	Jakarta, Indonesia	Perdagangan umum dan jasa/ General trading and services	-	2011	99,99	956.205.801	856.493.395
<u>Pemilikan Tidak Langsung/Indirect Investments</u>							
<u>Entitas anak JRN/Subsidiaries of JRN</u>							
J Resources Netherland B.V. (JRBV)	Amsterdam, Belanda/ The Netherlands	Perusahaan investasi/ Investment company	-	2002	99,99	110.305.763	128.212.248
J&P Resources Gold OHQ (Malaysia) SDN. BHD. (JPRG)	Malaysia	Perusahaan jasa/ Services company	-	2008	99,99	11.300	11.783
PT J Resources Mining Services Indonesia (JRMSI)	Sulawesi Utara/ North Sulawesi Indonesia	Jasa pertambangan/ Mining services	-	2020	99,97	17.245.390	11.046.052
PT Sago Prima Pratama (SPP)	Jakarta, Indonesia	Pertambangan/ Mining	Produksi/ Production	2014	99,79	94.792.402	104.508.325
PT Arafura Surya Alam (ASA) *	Jakarta, Indonesia	Pertambangan/ Mining	Eksplorasi/ Exploration	-	99,99	179.993.353	118.219.561
PT J Resources Bolaang Mongondow (JRBM)	Sulawesi Utara/ North Sulawesi Indonesia	Pertambangan/ Mining	Produksi/ Production	2004	79,99	571.210.077	502.118.297
PT Sulawesi Anugerah Jaya (SAJ) *	Jakarta, Indonesia	Pertambangan/ Mining	-	-	99,96	162.257	159.041
PT Sulawesi Bukit Anugerah (SBA) *	Jakarta, Indonesia	Pertambangan/ Mining	-	-	99,96	162.257	159.041
<u>Entitas anak JBV/Subsidiary of JBV</u>							
J Resources Gold (UK) Limited (JRGL)	Inggris/ England	Pertambangan/ Mining	Produksi/ Production	1996	99,99	118.068.045	128.725.491
<u>Entitas anak JRGL/Subsidiary of JRGL</u>							
Specific Resources Sdn. Bdn. (SRS)	Malaysia	Jasa Pertambangan/ Mining services	-	1992	99,99	4.998.674	10.156.229
<u>Entitas anak ASA/Subsidiary of ASA</u>							
PT Mulia Bumi Persada (MBP) *	Jakarta, Indonesia	Pertambangan/ Mining	Eksplorasi/ Exploration	-	99,79	3.880	3.522
<u>Entitas anak SPP/Subsidiary of SPP</u>							
PT Mulia Bumi Seruyung (MBS) *	Jakarta, Indonesia	Pertambangan/ Mining	Eksplorasi/ Exploration	-	99,79	39	42.261

*): Belum beroperasi secara komersial/not yet operating commercially

**PT J RESOURCES ASIA PASIFIK Tbk
DAN ENTITAS ANAK**
Catatan atas Laporan Keuangan Konsolidasian
Untuk Tahun-tahun yang Berakhir
31 Desember 2023 dan 2022
(Angka-angka Disajikan dalam Dolar Amerika Serikat,
kecuali Dinyatakan Lain)

**PT J RESOURCES ASIA PASIFIK Tbk
AND ITS SUBSIDIARIES**
Notes to Consolidated Financial Statements
For the Years Ended
December 31, 2023 and 2022
(Figures are Presented in United States Dollar,
unless Otherwise Stated)

Informasi keuangan entitas anak yang dimiliki oleh kepentingan nonpengendali dalam jumlah material pada tanggal dan untuk tahun-tahun yang berakhir 31 Desember 2023 dan 2022 adalah sebagai berikut:

Financial information of a subsidiary that has material non-controlling interest as of and for the years ended December 31, 2023 and 2022 follows:

2023			
Kepentingan Nonpengendali yang Material/ <i>Material Non-controlling Interest</i>			
Nama Entitas Anak/ <i>Name of Subsidiary</i>	Bagian Kepemilikan/ <i>Equity Interest Held</i> %	Saldo Akumulasi/ <i>Accumulated Balance</i>	Bagian atas Jumlah Penghasilan Komprehensif/ <i>Share in Total Comprehensive Income</i>
JRBM	20,00	90.127.338	10.692.476

2022			
Kepentingan Nonpengendali yang Material/ <i>Material Non-controlling Interest</i>			
Nama Entitas Anak/ <i>Name of Subsidiary</i>	Bagian Kepemilikan/ <i>Equity Interest Held</i> %	Saldo Akumulasi/ <i>Accumulated Balance</i>	Bagian atas Jumlah Penghasilan Komprehensif/ <i>Share in Total Comprehensive Income</i>
JRBM	20,00	79.434.862	5.678.256

Berikut adalah ringkasan informasi keuangan dari JRBM. Jumlah-jumlah tersebut sebelum dieliminasi dengan transaksi antar entitas dalam Grup.

The summarized financial information of JRBM is provided below. This information is based on amounts before inter-company eliminations.

Ringkasan laporan posisi keuangan JRBM pada tanggal 31 Desember 2023 dan 2022:

Summarized statements of financial position of JRBM as of December 31, 2023 and 2022 follows:

	2023	2022	
Aset lancar	138.067.585	100.681.840	Current assets
Aset tidak lancar	433.142.492	401.436.457	Noncurrent assets
Jumlah Aset	<u>571.210.077</u>	<u>502.118.297</u>	Total Assets
Liabilitas jangka pendek	72.553.717	77.498.596	Current liabilities
Liabilitas jangka panjang	91.358.756	76.061.022	Noncurrent liabilities
Jumlah Liabilitas	<u>163.912.473</u>	<u>153.559.618</u>	Total Liabilities
Jumlah Ekuitas	<u>407.297.604</u>	<u>348.558.679</u>	Total Equity

**PT J RESOURCES ASIA PASIFIK Tbk
DAN ENTITAS ANAK**
Catatan atas Laporan Keuangan Konsolidasian
Untuk Tahun-tahun yang Berakhir
31 Desember 2023 dan 2022
(Angka-angka Disajikan dalam Dolar Amerika Serikat,
kecuali Dinyatakan Lain)

**PT J RESOURCES ASIA PASIFIK Tbk
AND ITS SUBSIDIARIES**
Notes to Consolidated Financial Statements
For the Years Ended
December 31, 2023 and 2022
(Figures are Presented in United States Dollar,
unless Otherwise Stated)

Ringkasan laporan laba rugi dan penghasilan komprehensif lain JRBM untuk tahun-tahun yang berakhir 31 Desember 2023 dan 2022:

	2023	2022	
Pendapatan	164.561.379	94.059.250	Revenues
Laba sebelum pajak	72.700.501	39.358.721	Profit before tax
Penghasilan (rugi) komprehensif lain	59.221	(614.316)	Other comprehensive income (loss)
Jumlah penghasilan komprehensif	58.738.923	32.235.764	Total Comprehensive Income

Summarized statements of profit or loss and other comprehensive income of JRBM for the years ended December 31, 2023 and 2022 follows:

Ringkasan informasi arus kas JRBM untuk tahun-tahun yang berakhir 31 Desember 2023 dan 2022:

	2023	2022	
Operasi	74.375.143	39.265.462	Operating
Investasi	(81.327.573)	(40.913.108)	Investing
Pendanaan	9.972.697	2.763.414	Financing
Kenaikan bersih kas	3.020.267	1.115.768	Net increase in cash

Summarized cash flow information of JRBM for the years ended December 31, 2023 and 2022 follows:

d. Ijin Usaha Pertambangan dan Informasi Mengenai Cadangan dan Sumber Daya

d. Mining Business Licenses and Reserves and Resources Information

Pemilik/ Owner	Nama Lokasi/ Location	Ijin Usaha Pertambangan/Mining License			Luas Area (Ha) (tidak diaudit)/ Size of Area (Ha) (unaudited)	Cadangan (tidak diaudit)/ Reserves (unaudited)		Sumber Daya (tidak diaudit)/ Resources (unaudited)	
		Jenis Ijin/ Type	No. Surat Keputusan/ Decision Letter No.	Masa Bertaku/ Expiration Date		Terbukti/ Proven Ounce (Oz)	Terduga/ Probable Ounce (Oz)	Terukur/ Measured Ounce (Oz)	Terkira/ Indicated Ounce (Oz)
JRBM	Lanut Bakan, Sulawesi Utara/ North Sulawesi	Kontrak Karya/ Contract of Work	Tanggal 28 April 1997/ Dated April 28, 1997	9 Agustus 2034/ August 9, 2034	38.150	62.000 a) 45.000 b)	95.000 a) 490.000 b)	89.000 a) 45.000 b)	222.000 a) 677.000 b)
JRGL	Penjom, Malaysia	Sertifikat dan Ijin Tambang/ Mining Certificate and License	Sertifikat dan Ijin Tambang No/ Mining Certificate and License No. 24/2015, 08/2016, 16/2012, 17/2014, 1/123, 2/2011, 11/2010, 12/2010 13/2010, 14/2010, 15/2010 14/2015, 25/2015	Jatuh tempo pada berbagai tanggal (26 November 2024 hingga 12 Oktober 2030)/ Various dates (November 26, 2024 to October 12, 2030)	1.223	8.000 b)	421.000 b)	- b)	1.135.000 b)
ASA	Kotabunan, Sulawesi Utara/ North Sulawesi	Ijin Usaha Pertambangan (IUP) Operasi Produksi/ Operation Mining Business License	Keputusan Bupati Bolaang Mongondow Timur/ Decision of Bolaang Mongondow East Regents No. 100 Tahun 2013	10 Juni 2033/ June 10, 2033	4.000	530.000 b)	1.276.000 b)	725.000 b)	1.838.000 b)
SPP	Seruyung, Kalimantan Utara/ North Kalimantan	Ijin Usaha Pertambangan (IUP) Operasi Produksi/ Operation Mining Business License	Keputusan Bupati Nunukan/ Decision of Nunukan Regents No.188.45/254/VI/2013	3 Mei 2033/ May 3, 2033	3.560	- a)	- a)	29.000 a)	80.000 a)

a) Berdasarkan data internal/Based on internal data

b) Berdasarkan data internal yang dibuat oleh pihak yang kompeten/Based on internal data which prepared by competent person

e. Jumlah Produksi

Jumlah total produksi emas Grup (tidak diaudit) sebagai berikut:

Pemilik Ijin/License Owner	Lokasi/Location	Jumlah Produksi/Total production	
		2023	2022
		Ounce (Oz)	Ounce (Oz)
JRBM	Bakan	88.526	51.187
JRGL	Penjom	5.219	4.649
Jumlah/Total		93.745	55.836

f. Karyawan, Direksi dan Dewan Komisaris

Susunan Dewan Komisaris dan Direksi Perusahaan pada tanggal 31 Desember 2023 dan 2022 berdasarkan Akta No. 8 tanggal 3 Desember 2021 dari Mahendra Adinegara, S.H., S.E., M.Kn., notaris di Jakarta Selatan, adalah sebagai berikut:

Dewan Komisaris

Komisaris Utama	:	Jimmy Budiarto
Komisaris	:	Christian Wijayanto A.J.
Komisaris Independen	:	Budikwanto Kuesar

Direksi

Direktur Utama	:	Edi Permadi
Direktur	:	Sanjaya J Adi Maryono

Berdasarkan Keputusan Sirkuler Dewan Komisaris Perusahaan tanggal 3 Desember 2021, Dewan Komisaris Perusahaan menunjuk Budikwanto Kuesar sebagai Ketua Komite Audit, dan berdasarkan Keputusan Sirkuler Dewan Komisaris Perusahaan tanggal 11 Maret 2019, Dewan Komisaris Perusahaan menunjuk Anton Prawira dan Zeyd sebagai anggota Komite Audit Perusahaan.

Personel manajemen kunci Grup terdiri dari Komisaris dan Direksi.

Jumlah karyawan Grup (tidak diaudit) pada tanggal 31 Desember 2023 dan 2022 masing-masing adalah 747 dan 849 karyawan.

e. Total Production

The Group's total gold production (unaudited) follows:

f. Employees, Directors and Board of Commissioners

The composition of the Company's Board of Commissioners and Directors as of December 31, 2023 and 2022 based on Notarial Deed No. 8 dated December 3, 2021 of Mahendra Adinegara, S.H., S.E., M.Kn., public notary in South Jakarta, follows:

Board of Commissioners

President Commissioner	:	Jimmy Budiarto
Commissioner	:	Christian Wijayanto A.J.
Independent Commissioner	:	Budikwanto Kuesar

Directors

President Director	:	Edi Permadi
Directors	:	Sanjaya J Adi Maryono

Based on the Circular Decision of the Company's Board of Commissioners dated December 3, 2021, the Board of Commissioners decided to appoint Budikwanto Kuesar as Head of Audit Committee and based on the Circular Decision of the Company's Board of Commissioners dated March 11, 2019, the Board of Commissioners decided to appoint Anton Prawira and Zeyd as members of the Company's Audit Committee.

Key management personnel of the Group consist of the Commissioners and Directors.

As of December 31, 2023 and 2022, the Group has 747 and 849 employees, respectively (unaudited).

Jumlah gaji dan tunjangan yang diberikan dan diakru Perusahaan kepada Dewan Komisaris dan Direksi sebesar US\$ 889.576 dan US\$ 877.249 masing-masing pada tahun 2023 dan 2022.

g. Penyelesaian Laporan Keuangan Konsolidasian

Laporan keuangan konsolidasian Perusahaan dan entitas anak untuk tahun yang berakhir 31 Desember 2023 telah diselesaikan dan diotorisasi untuk terbit oleh Direksi Perusahaan pada tanggal 26 April 2024. Direksi Perusahaan bertanggung jawab atas penyusunan dan penyajian laporan keuangan konsolidasian tersebut.

2. Informasi Kebijakan Akuntansi Material

a. Dasar Penyusunan dan Pengukuran Laporan Keuangan Konsolidasian

Laporan keuangan konsolidasian disusun dan disajikan dengan menggunakan Standar Akuntansi Keuangan di Indonesia, meliputi pernyataan dan interpretasi yang diterbitkan oleh Dewan Standar Akuntansi Keuangan Ikatan Akuntan Indonesia (IAI) dan Dewan Standar Akuntansi Syariah IAI, dan Peraturan OJK No. VIII.G.7 tentang "Penyajian dan Pengungkapan Laporan Keuangan Emiten atau Perusahaan Publik".

Dasar pengukuran laporan keuangan konsolidasian ini adalah konsep biaya perolehan (*historical cost*), kecuali beberapa akun tertentu disusun berdasarkan pengukuran lain, sebagaimana diuraikan dalam kebijakan akuntansi masing-masing akun tersebut. Laporan keuangan konsolidasian ini disusun dengan metode akrual, kecuali laporan arus kas konsolidasian.

Laporan arus kas konsolidasian disusun dengan menggunakan metode langsung dengan mengelompokkan arus kas dalam aktivitas operasi, investasi, dan pendanaan.

The aggregate salaries and benefits paid to and accrued by the Company for all Commissioners and Directors amounted to US\$ 889,576 and US\$ 877,249 in 2023 and 2022, respectively.

g. Completion of Consolidated Financial Statements

The consolidated financial statements of the Company and its subsidiaries for the year ended December 31, 2023 were completed and authorized for issuance on April 26, 2024 by the Company's Directors who are responsible for the preparation and presentation of the consolidated financial statements.

2. Material Accounting Policy Information

a. Basis of Consolidated Financial Statements Preparation and Measurement

The consolidated financial statements have been prepared and presented in accordance with Indonesian Financial Accounting Standards "SAK", which comprise the statements and interpretations issued by the Board of Financial Accounting Standards of the Institute of Indonesia Chartered Accountants (IAI) and the Board of Sharia Accounting Standards of IAI and OJK Regulation No. VIII.G.7 regarding "Presentation and Disclosures of Public Companies' Financial Statements". Such consolidated financial statements are an English translation of the Group's statutory report in Indonesia.

The measurement basis used is the historical cost, except for certain accounts which are measured on the basis described in the related accounting policies. The consolidated financial statements, except for the consolidated statements of cash flows, are prepared under the accrual basis of accounting.

The consolidated statements of cash flows are prepared using the direct method with classifications of cash flows into operating, investing, and financing activities.

Kebijakan akuntansi yang diterapkan dalam penyusunan laporan keuangan konsolidasian untuk tahun yang berakhir 31 Desember 2023 adalah konsisten dengan kebijakan akuntansi yang diterapkan dalam penyusunan laporan keuangan konsolidasian untuk tahun yang berakhir 31 Desember 2022.

Mata uang yang digunakan dalam penyusunan dan penyajian laporan keuangan konsolidasian adalah Dolar Amerika Serikat (US\$) yang juga merupakan mata uang fungsional Perusahaan.

b. Asumsi Kelangsungan Usaha

Liabilitas jangka pendek Grup melampaui aset lancarnya sebesar US\$ 87.000.246 pada tanggal 31 Desember 2023. Pada tanggal tersebut, pinjaman Grup adalah sebesar US\$ 335.292.307, dimana sebesar US\$ 146.563.030 merupakan pinjaman bank jangka pendek dan jangka panjang serta utang obligasi yang akan jatuh tempo dalam waktu satu tahun sejak tanggal 31 Desember 2023, sebagaimana diungkapkan dalam Catatan 14, 20 dan 22.

Meskipun demikian, manajemen berkeyakinan bahwa penggunaan asumsi kelangsungan usaha dalam penyusunan dan penyajian laporan keuangan konsolidasian untuk tahun buku yang berakhir 31 Desember 2023 adalah tepat, dengan mempertimbangkan langkah-langkah yang diambil berikut, dimana manajemen berkeyakinan bahwa langkah-langkah tersebut akan memungkinkan Grup untuk membayar utangnya pada saat jatuh tempo, setidaknya selama dua belas bulan ke depan sejak 31 Desember 2023, dan Grup akan terus meningkatkan kinerja operasinya dan menghasilkan arus kas yang memadai dari operasinya:

- Jatuh tempo Obligasi Berkelanjutan I J Resources Asia Pasifik (Obligasi) Tahap III, IV, V Seri B dan VI Seri B telah diperpanjang sampai dengan tahun 2026.

The accounting policies adopted in the preparation of the consolidated financial statements for the year ended December 31, 2023 are consistent with those adopted in the preparation of the consolidated financial statements for the year ended December 31, 2022.

The currency used in the preparation and presentation of the consolidated financial statements is the United States Dollar (US\$) which is also the functional currency of the Company.

b. Going Concern Assumption

The Group's current liabilities exceeded its current assets by US\$ 87,000,246 as of December 31, 2023. As at that date, the Group's loans and borrowings amounted to US\$ 335,292,307 of which US\$ 146,563,030 were short-term and long-term bank loans and bonds payable which are due within one year from December 31, 2023 as disclosed in Notes 14, 20 and 22.

Notwithstanding this, the management believes that the use of the going concern assumption in the preparation and presentation of the consolidated financial statements for the financial year ended December 31, 2023 is appropriate, after taking into consideration of the following actions which the management believes that will enable the Group to pay its debts as and when they fall due, at least the next twelve months from December 31, 2023, and the Group will continue to improve its operating performance and generate adequate cash flows from its operations:

- Maturity of J Resources Asia Pasifik Continuous Bonds I (Bonds) Phase III, IV, V Series B and VI Series B have been extended until 2026.

- Saat ini, JRBM berhasil menemukan prospek emas baru di wilayah kerja Bakan. Temuan ini cukup menjanjikan dan mempunyai peluang cukup besar untuk diteruskan ke tahapan eksplorasi detail sampai dengan pengembangan area tambang atau pit baru.
 - ASA saat ini masih melakukan penambahan pengujian geo-metalurgi yang komprehensif, yang mana mulai dilakukan di awal semester 2 tahun 2023 dengan menggunakan sampel baru yang merupakan hasil program pengeboran inti. Program *test work* geo-metalurgi ini bertujuan untuk meningkatkan pemahaman terhadap karakter deposit di Proyek Doup sebagai basis untuk menentukan metode pengolahan yang paling sesuai untuk mengoptimalkan tingkat perolehan emas di deposit Proyek Doup, yang memiliki karakter yang kompleks dan bervariasi. Tambahan data tersebut juga dapat meningkatkan keakuratan model geologi, sehingga menurunkan risiko kesalahan prediksi pada saat dilakukan penambangan di Proyek Doup. Program pengujian metalurgi akan terus berlangsung sampai dengan tahun 2024.
 - Menerapkan langkah *cost-cutting* untuk mengurangi biaya, sambil melakukan penyesuaian kapasitas produksi TSF ke 5.000tpd, yang akan cukup untuk menjaga keberlangsungan jangka panjang dari Penjom. Dan saat ini Penjom melakukan perjanjian dengan pihak ketiga Kontraktor untuk mendapatkan hasil yang bagus yang bisa meningkatkan produksi.
- Currently, JRBM has succeeded in finding new gold prospects in the Bakan working area. This finding is quite promising and has a significant opportunity to be continued to the detailed exploration stage up to the development of a new mine or pit area.
 - Currently, ASA is still conducting comprehensive geo-metallurgical testing, which began in the early second semester of 2023 using new samples obtained from the core drilling program. This geo-metallurgical test work program aims to enhance understanding of the deposit characteristics at the Doup Project as a basis for determining the most suitable processing methods to optimize gold recovery rates in the complex and varied Doup Project deposit. The additional data can also improve the accuracy of the geological model, thereby reducing prediction error risks during mining operations at the Doup Project. The metallurgical testing program will continue until 2024.
 - Implementing *cost-cutting* measures to reduce expenses while adjusting TSF production capacity to 5,000 tpd, which will be sufficient to sustain Penjom in the long term. Currently, Penjom is entering into agreements with third-party contractors to achieve favorable outcomes that can increase production.

Berdasarkan hal tersebut di atas, manajemen menyimpulkan bahwa tidak terdapat ketidakpastian material yang menimbulkan keraguan signifikan atas kemampuan Grup untuk melanjutkan operasional di masa mendatang dan untuk melunasi kewajibannya dalam kegiatan usaha normal.

Based on the above, the management concluded that there is no material uncertainty that casts a significant doubt on the Group's ability to continue in operational existence for the foreseeable future and to discharge its liabilities in the normal course of business.

c. Prinsip Konsolidasi

Laporan keuangan konsolidasian meliputi laporan keuangan Perusahaan dan entitas-entitas yang dikendalikan oleh Perusahaan dan entitas anak (Grup). Pengendalian diperoleh apabila Grup memiliki seluruh hal berikut ini:

- kekuasaan atas *investee*;
- eksposur atau hak atas imbal hasil variabel dari keterlibatannya dengan *investee*; dan
- kemampuan untuk menggunakan kekuasaannya atas *investee* untuk mempengaruhi jumlah imbal hasil Grup.

Pengkonsolidasian entitas anak dimulai pada saat Grup memperoleh pengendalian atas entitas anak dan berakhir pada saat Grup kehilangan pengendalian atas entitas anak. Secara khusus, penghasilan dan beban entitas anak yang diakuisisi atau dilepaskan selama periode berjalan termasuk dalam laporan laba rugi dan penghasilan komprehensif lain konsolidasian sejak tanggal Grup memperoleh pengendalian sampai dengan tanggal Grup kehilangan pengendalian atas entitas anak.

Seluruh aset dan liabilitas, ekuitas, penghasilan, beban dan arus kas dalam intra kelompok usaha terkait dengan transaksi antar entitas dalam Grup dieliminasi secara penuh dalam laporan keuangan konsolidasian.

Laba rugi dan setiap komponen penghasilan komprehensif lain diatribusikan kepada pemilik Perusahaan dan kepentingan nonpengendali (KNP) meskipun hal tersebut mengakibatkan KNP memiliki saldo defisit.

KNP disajikan dalam laporan laba rugi dan penghasilan komprehensif lain konsolidasian dan dalam ekuitas pada laporan posisi keuangan konsolidasian, terpisah dari bagian yang dapat diatribusikan kepada pemilik entitas induk.

c. Principles of Consolidation

The consolidated financial statements incorporate the financial statements of the Company and controlled by the Company and its subsidiaries (the Group). Control is achieved when the Group has all the following:

- power over the investee;
- is exposed, or has rights, to variable returns from its involvement with the investee; and
- the ability to use its power on the investee to affect the Group returns.

Consolidation of a subsidiary begins when the Group obtains control over the subsidiary and ceases when the Group loses control of the subsidiary. Specifically, income and expenses of a subsidiary acquired or disposed of during the period are included in the consolidated statement of profit or loss and other comprehensive income from the date the Group gains control until the date when the Group ceases to control the subsidiary.

All intragroup assets and liabilities, equity, income, expenses and cash flows relating to transactions between members of the Group are eliminated in full on consolidation.

Profit or loss and each component of other comprehensive income are attributed to the owners of the Company and to the non-controlling interest (NCI) even if this results in the NCI having a deficit balance.

NCI are presented in the consolidated statement of profit or loss and other comprehensive income and under the equity section of the consolidated statement of financial position, respectively, separately from the corresponding portion attributable to owners of the Parent Company.

Transaksi dengan KNP yang tidak mengakibatkan hilangnya pengendalian dicatat sebagai transaksi ekuitas. Selisih antara nilai wajar imbalan yang dialihkan dengan bagian relatif atas nilai tercatat aset bersih entitas anak yang diakuisisi dicatat di ekuitas. Keuntungan atau kerugian dari pelepasan kepada KNP juga dicatat di ekuitas.

Jika kehilangan pengendalian atas entitas anak, maka Grup:

- menghentikan pengakuan aset (termasuk setiap goodwill) dan liabilitas entitas anak;
- menghentikan pengakuan jumlah tercatat setiap KNP;
- menghentikan pengakuan akumulasi selisih penjabaran, yang dicatat di ekuitas, bila ada;
- mengakui nilai wajar pembayaran yang diterima;
- mengakui setiap sisa investasi pada nilai wajarnya;
- mengakui setiap perbedaan yang dihasilkan sebagai keuntungan atau kerugian dalam laba rugi; dan
- mereklasifikasi bagian entitas induk atas komponen yang sebelumnya diakui sebagai penghasilan komprehensif lain ke laba rugi, atau mengalihkan secara langsung ke saldo laba.

d. Penjabaran Mata Uang Asing

Mata Uang Fungsional

Akun-akun yang tercakup dalam laporan keuangan setiap entitas dalam Grup diukur menggunakan mata uang dari lingkungan ekonomi utama dimana entitas beroperasi (mata uang fungsional).

Transaksi dan Saldo

Transaksi dalam mata uang asing dijabarkan kedalam mata uang fungsional menggunakan kurs pada tanggal transaksi. Keuntungan atau kerugian selisih kurs yang timbul dari penyelesaian transaksi dan dari penjabaran pada kurs akhir tahun atas aset dan liabilitas moneter dalam mata uang asing diakui dalam laba rugi.

Transactions with NCI that do not result in loss of control are accounted for as equity transactions. The difference between the fair value of any consideration paid and the relevant share acquired of the carrying value of net assets of the subsidiary is recorded in equity. Gains or losses on disposals to NCI are also recorded in equity.

In case of loss of control over a subsidiary, the Group:

- derecognizes the assets (including goodwill) and liabilities of the subsidiary;
- derecognizes the carrying amount of any NCI;
- derecognizes the cumulative translation differences, recorded in equity, if any;
- recognizes the fair value of the consideration received;
- recognizes the fair value of any investment retained;
- recognizes any surplus or deficit in profit or loss; and
- reclassifies the parent's share of components previously recognized in other comprehensive income to profit or loss or retained earnings, as appropriate.

d. Foreign Currency Translation

Functional Currencies

Items included in the financial statements of each of the Group's companies are measured using the currency of the primary economic environment in which the entity operates (the functional currency).

Transactions and Balances

Foreign currency transactions are translated into the functional currency using the exchange rates prevailing at the dates of the transactions. Foreign exchange gains and losses resulting from the settlement of such transactions and from the translation at year end exchange rates of monetary assets and liabilities denominated in foreign currencies are recognized in profit or loss.

**PT J RESOURCES ASIA PASIFIK Tbk
DAN ENTITAS ANAK**
Catatan atas Laporan Keuangan Konsolidasian
Untuk Tahun-tahun yang Berakhir
31 Desember 2023 dan 2022
(Angka-angka Disajikan dalam Dolar Amerika Serikat,
kecuali Dinyatakan Lain)

**PT J RESOURCES ASIA PASIFIK Tbk
AND ITS SUBSIDIARIES**
Notes to Consolidated Financial Statements
For the Years Ended
December 31, 2023 and 2022
(Figures are Presented in United States Dollar,
unless Otherwise Stated)

Kurs konversi yakni kurs tengah Bank Indonesia, yang digunakan oleh Grup adalah sebagai berikut:

The conversion rates used by the Group were the middle rates of Bank Indonesia as follows:

	<u>2023</u>	<u>2022</u>	
Rupiah (Rp/IDR)	0,000065	0,000064	Rupiah (Rp/IDR)
Dolar Australia (AUD)	0,685352	0,672601	Australian Dollar (AUD)
Ringgit Malaysia (RM/MYR)	0,216803	0,226066	Malaysian Ringgit (RM/MYR)

Kelompok usaha Grup

Hasil usaha dan posisi keuangan dari entitas anak yang memiliki mata uang fungsional yang berbeda dengan mata uang penyajian, dijabarkan pada mata uang penyajian sebagai berikut:

- aset dan liabilitas dijabarkan pada kurs penutup pada tanggal laporan posisi keuangan;
- penghasilan dan beban dijabarkan menggunakan kurs rata-rata; dan
- seluruh selisih kurs yang timbul diakui dalam komponen ekuitas yang terpisah.

Mata uang fungsional JPRG adalah MYR dan untuk MBP dan MBS adalah IDR. Laporan keuangan entitas-entitas anak tersebut dijabarkan kedalam mata uang penyajian menggunakan kurs berikut ini:

	<u>2023</u>	<u>2022</u>	
<u>MYR</u>			<u>MYR</u>
Akun-akun laporan posisi keuangan	0,2168	0,2261	Statement of financial position accounts
Akun-akun laporan laba rugi dan penghasilan komprehensif lain	0,2190	0,2266	Statement of profit or loss and other comprehensive income accounts
<u>IDR</u>			<u>IDR</u>
Akun-akun laporan posisi keuangan	0,000065	0,000064	Statement of financial position accounts
Akun-akun laporan laba rugi dan penghasilan komprehensif lain	0,000066	0,000067	Statement of profit or loss and other comprehensive income accounts

Group Companies

The results and financial position of a subsidiary that has a functional currency different from the presentation currency are translated into the presentation currency as follows:

- assets and liabilities are translated at the closing rate at the date of the statement of financial position;
- income and expenses are translated at average exchange rates; and
- all resulting exchange differences are recognized as a separate component of equity.

The functional currencies of JPRG is MYR and for MBP and MBS is IDR. Their financial statements were translated into presentation currency using the following exchange rates:

Selisih kurs yang timbul dari penjabaran investasi neto dalam kegiatan usaha luar negeri disajikan dalam ekuitas. Jika kegiatan usaha luar negeri tersebut dilepaskan, maka selisih kurs yang berasal dari penjabaran investasi neto dalam kegiatan usaha luar negeri tersebut, yang sebelumnya disajikan dalam ekuitas, diakui dalam laba rugi sebagai bagian dari keuntungan atau kerugian penjualan.

Goodwill dan penyesuaian nilai wajar yang timbul dari akuisisi kegiatan usaha luar negeri diperlakukan sebagai aset dan liabilitas kegiatan usaha luar negeri dan dijabarkan menggunakan kurs penutup.

e. Transaksi dengan Pihak-pihak Berelasi

Orang atau entitas dikategorikan sebagai pihak berelasi Grup apabila memenuhi definisi pihak berelasi berdasarkan PSAK No. 7 "Pengungkapan Pihak-pihak Berelasi".

Semua transaksi signifikan dengan pihak berelasi telah diungkapkan dalam laporan keuangan konsolidasian.

f. Klasifikasi Lancar dan Tidak Lancar

Grup menyajikan aset dan liabilitas dalam laporan posisi keuangan konsolidasian berdasarkan klasifikasi lancar/tidak lancar. Suatu aset disajikan lancar bila:

- i. akan direalisasi, dijual atau dikonsumsi dalam siklus operasi normal,
- ii. untuk diperdagangkan, atau
- iii. akan direalisasi dalam 12 bulan setelah tanggal pelaporan, atau kas atau setara kas, kecuali yang dibatasi penggunaannya atau akan digunakan untuk melunasi suatu liabilitas dalam paling lambat 12 bulan setelah tanggal pelaporan.

Seluruh aset lain diklasifikasikan sebagai tidak lancar.

Suatu liabilitas disajikan jangka pendek bila:

- i. akan dilunasi dalam siklus operasi normal,
- ii. untuk diperdagangkan,

The translation of the net investment in foreign entities is taken to equity. When a foreign operation is sold, exchange differences arising from the translation of the net investment in such foreign operation taken to equity are recognized in profit or loss as part of the gain or loss on sale.

Goodwill and fair value adjustments arising on the acquisition of a foreign entity are treated as assets and liabilities of the foreign entity and translated at the closing rate.

e. Transactions with Related Parties

A person or entity is considered a related party of the Group if it meets the definition of a related party in PSAK No. 7 "Related Party Disclosures".

All significant transactions with related parties are disclosed in the consolidated financial statements.

f. Current and Non-current Classification

The Group presents assets and liabilities in the consolidated statement of financial position based on current/non-current classification. An asset is current when it is:

- i. expected to be realized or intended to be sold or consumed in the normal operating cycle,
- ii. held primarily for the purpose of trading, or
- iii. expected to be realized within 12 months after the reporting period, or cash or cash equivalents unless restricted from being exchanged or used to settle a liability for at least 12 months after the reporting period.

All other assets are classified as non-current.

A liability is current when it is:

- i. expected to be settled in the normal operating cycle,
- ii. held primarily to the purpose of trading,

- iii. akan dilunasi dalam 12 bulan setelah tanggal pelaporan, atau
- iv. tidak ada hak tanpa syarat untuk menanggukhan pelunasannya dalam paling tidak 12 bulan setelah tanggal pelaporan.

Seluruh liabilitas lain diklasifikasikan sebagai jangka panjang.

g. Kas

Kas terdiri dari kas dan bank yang tidak dijaminkan serta tidak dibatasi pencairannya.

h. Deposito Berjangka

Deposito berjangka yang jatuh temponya kurang dari tiga (3) bulan pada saat penempatan namun dijaminkan, atau dibatasi pencairannya, dan deposito berjangka yang jatuh temponya lebih dari tiga (3) bulan pada saat penempatan disajikan sebagai bagian dari investasi.

i. Instrumen Keuangan

Grup menerapkan PSAK No. 71, Instrumen Keuangan, mengenai pengaturan instrumen keuangan terkait klasifikasi dan pengukuran, penurunan nilai atas instrumen keuangan dan akuntansi lindung nilai.

Aset Keuangan

Grup mengklasifikasikan aset keuangan sesuai dengan PSAK No. 71, Instrumen Keuangan, sehingga setelah pengakuan awal aset keuangan diukur pada biaya perolehan diamortisasi, nilai wajar melalui penghasilan komprehensif lain atau nilai wajar melalui laba rugi, dengan menggunakan dua dasar, yaitu:

- (a) Model bisnis Grup dalam mengelola aset keuangan; dan
- (b) Karakteristik arus kas kontraktual dari aset keuangan.

Pada tanggal 31 Desember 2023 dan 2022, aset keuangan Grup terdiri dari aset keuangan pada biaya perolehan diamortisasi dan aset keuangan yang diukur pada nilai wajar melalui laba rugi.

- iii. due to be settled within 12 months after the reporting period, or

- iv. there is no unconditional right to defer the settlement of the liability for at least 12 months after the reporting period.

All other liabilities are classified as non-current.

g. Cash

Cash consists of cash on hand and in banks which are not used as collateral and are not restricted.

h. Time Deposits

Time deposits with maturities of three (3) months or less from the date of placement which are used as collateral or are restricted, and time deposits with maturities of more than three (3) months from the date of placement are presented as part of investments.

i. Financial Instruments

The Group has applied PSAK No. 71, Financial Instruments, which set the requirements in classification and measurement, impairment in value of financial assets and hedging accounting.

Financial Assets

The Group classifies its financial assets in accordance with PSAK No. 71, Financial Instruments, that classifies financial assets as subsequently measured at amortized cost, fair value through other comprehensive income or fair value through profit or loss, on the basis of both:

- (a) The Group's business model for managing the financial assets; and
- (b) The contractual cash flow characteristics of the financial assets.

As of December 31, 2023 and 2022, the Group's financial assets consist of financial assets at amortized cost and financial assets at fair value through profit or loss.

1) Aset Keuangan pada Biaya Perolehan
Diamortisasi

Aset keuangan diukur pada biaya perolehan diamortisasi jika kedua kondisi berikut terpenuhi:

- (a) Aset keuangan dikelola dalam model bisnis yang bertujuan untuk memiliki aset keuangan dalam rangka mendapatkan arus kas kontraktual; dan
- (b) Persyaratan kontraktual dari aset keuangan menghasilkan arus kas pada tanggal tertentu yang semata dari pembayaran pokok dan bunga dari jumlah pokok terutang.

Aset keuangan pada biaya perolehan diamortisasi diukur pada jumlah yang diakui saat pengakuan awal dikurangi pembayaran pokok, ditambah atau dikurangi dengan amortisasi kumulatif menggunakan metode suku bunga efektif yang dihitung dari selisih antara nilai awal dan nilai jatuh temponya, dan dikurangi dengan cadangan kerugian penurunan nilai.

Pada tanggal 31 Desember 2023 dan 2022, kategori ini meliputi kas, deposito berjangka yang dibatasi pencairannya yang disajikan sebagai investasi, piutang lain-lain, setoran jaminan dan rekening bank yang dibatasi penggunaannya yang disajikan sebagai aset lancar lainnya, setoran jaminan dan jaminan reklamasi dan pasca tambang yang disajikan sebagai aset tidak lancar lain-lain yang dimiliki oleh Grup.

2) Aset Keuangan yang Diukur pada Nilai
Wajar melalui Laba Rugi

Aset keuangan diukur pada nilai wajar melalui laba rugi kecuali aset keuangan tersebut diukur pada biaya perolehan diamortisasi atau pada nilai wajar melalui penghasilan komprehensif lain.

Derivatif juga diklasifikasikan sebagai diukur pada nilai wajar melalui laba rugi, kecuali derivatif yang ditetapkan sebagai instrumen lindung nilai yang efektif.

1) Financial Assets at Amortized Cost

A financial asset shall be measured at amortized cost if both of the following conditions are met:

- (a) The financial asset is held within a business model whose objective is to hold financial assets in order to collect contractual cash flows; and
- (b) The contractual terms of the financial assets give rise on specified dates to cash flows that are solely payments of principal and interest on the principal amount outstanding.

Financial assets at amortized cost is measured at initial amount minus the principal repayments, plus or minus the cumulative amortization using the effective interest method of any difference between that initial amount and the maturity amount, adjusted for allowance for impairment.

As of December 31, 2023 and 2022, the Group's cash, restricted time deposits included in investments, other accounts receivable, security deposits and restricted cash in banks included in other current assets, and security deposits and reclamation and mine closure guarantee included in other noncurrent assets are classified in this category.

2) Financial Assets at Fair Value through
Profit or Loss

A financial asset shall be measured at fair value through profit or loss (FVPL) unless it is measured at amortized cost or at fair value through comprehensive income.

Derivatives are also categorized as fair value through profit or loss unless they are designated as effective hedging instruments.

Aset keuangan yang diukur pada nilai wajar melalui laba rugi dicatat pada laporan posisi keuangan konsolidasian pada nilai wajarnya. Perubahan nilai wajar langsung diakui dalam laba rugi. Bunga yang diperoleh dicatat sebagai pendapatan bunga, sedangkan pendapatan dividen dicatat sebagai bagian dari pendapatan lain-lain sesuai dengan persyaratan dalam kontrak, atau pada saat hak untuk memperoleh pembayaran atas dividen tersebut telah ditetapkan.

Pada tanggal 31 Desember 2023 dan 2022, kategori ini meliputi investasi dalam reksa dana yang dimiliki oleh Grup.

Liabilitas Keuangan dan Instrumen Ekuitas

Liabilitas keuangan dan instrumen ekuitas Grup diklasifikasikan berdasarkan substansi perjanjian kontraktual serta definisi liabilitas keuangan dan instrumen ekuitas. Kebijakan akuntansi yang diterapkan atas instrumen keuangan tersebut diungkapkan berikut ini.

Instrumen Ekuitas

Instrumen ekuitas adalah setiap kontrak yang memberikan hak residual atas aset suatu entitas setelah dikurangi dengan seluruh liabilitasnya. Instrumen ekuitas dicatat sejumlah hasil yang diterima, setelah dikurangkan dengan biaya penerbitan langsung.

Liabilitas Keuangan

Liabilitas keuangan dalam lingkup PSAK No. 71 diklasifikasikan sebagai berikut: (i) liabilitas keuangan yang diukur dengan biaya diamortisasi, (ii) liabilitas keuangan yang diukur dengan nilai wajar melalui laba rugi. Grup menentukan klasifikasi liabilitas keuangan pada saat pengakuan awal.

Financial assets at FVPL are recorded in the consolidated statement of financial position at fair value. Changes in fair value are recognized directly in profit or loss. Interest earned is recorded as interest income, while dividend income is recorded as part of other income according to the terms of the contract, or when the right of payment has been established.

As of December 31, 2023 and 2022, the Group's investment in mutual fund is included in this category.

Financial Liabilities and Equity Instruments

Financial liabilities and equity instruments of the Group are classified according to the substance of the contractual arrangements entered into and the definitions of a financial liability and equity instrument. The accounting policies adopted for specific financial instruments are set out below.

Equity Instruments

An equity instrument is any contract that evidences a residual interest in the assets of an entity after deducting all of its liabilities. Equity instruments are recorded at the proceeds received, net of direct issue costs.

Financial Liabilities

Financial liabilities within the scope of PSAK No. 71 are classified as follows: (i) financial liabilities at amortized cost, (ii) financial liabilities at fair value through profit and loss (FVPTL). The Group determines the classification of its financial liabilities at initial recognition.

Seluruh liabilitas keuangan diakui pada awalnya sebesar nilai wajar dan, dalam hal pinjaman dan utang, termasuk biaya transaksi yang dapat diatribusikan secara langsung dan selanjutnya diukur pada biaya perolehan diamortisasi dengan menggunakan metode suku bunga efektif. Amortisasi suku bunga efektif disajikan sebagai bagian dari beban keuangan dalam laba rugi.

1. Liabilitas Keuangan yang Diukur pada Biaya Perolehan Diamortisasi

Liabilitas keuangan pada biaya perolehan diamortisasi diukur pada jumlah yang diakui saat pengakuan awal dikurangi pembayaran pokok, ditambah atau dikurangi dengan amortisasi kumulatif menggunakan metode suku bunga efektif yang dihitung dari selisih antara nilai awal dan nilai jatuh temponya.

Pada tanggal 31 Desember 2023 dan 2022, kategori ini meliputi pinjaman bank jangka pendek, utang usaha, beban akrual, utang lain-lain, utang lembaga keuangan bukan bank, pinjaman bank jangka panjang, surat utang jangka menengah, utang obligasi dan pinjaman dari pihak berelasi yang dimiliki oleh Grup.

2. Liabilitas keuangan yang diukur pada nilai wajar melalui laba rugi

Liabilitas keuangan diklasifikasikan dalam kategori ini apabila liabilitas tersebut merupakan hasil dari aktivitas perdagangan atau transaksi derivatif yang tidak dimaksudkan sebagai lindung nilai, atau jika Grup memilih untuk menetapkan liabilitas keuangan tersebut dalam kategori ini.

Perubahan dalam nilai wajar langsung diakui dalam laba rugi.

Pada tanggal 31 Desember 2022, kategori ini meliputi liabilitas derivatif (hanya untuk perjanjian *swap* atas mata uang silang) yang dimiliki oleh Grup.

All financial liabilities are recognized initially at fair value and, in the case of loans and borrowings, inclusive of directly attributable transaction costs and subsequently measured at amortized cost using the effective interest rate method. The amortization of the effective interest rate is included in finance costs in profit or loss.

1. Financial Liabilities at Amortized Cost

Financial liabilities at amortized cost is measured at initial amount minus the principal repayments, plus or minus the cumulative amortization using the effective interest method of any difference between that initial amount and the maturity amount.

As of December 31, 2023 and 2022, the Group's short-term bank loans, trade accounts payable, accrued expenses, other liabilities, loans from non-bank financial institutions, long-term bank loans, medium term notes, bonds payable and loans from a related party are classified in this category.

2. Financial Liabilities at FVPL

Financial liabilities are classified in this category if these result from trading activities or derivative transactions that are not accounted for as accounting hedges, or when the Group elects to designate a financial liability under this category.

Changes in fair value are recognized directly in profit or loss.

As of December 31, 2022, the Group's derivative liabilities (only for cross currency swap agreement) are included in this category.

***Instrumen Keuangan Derivatif dan
Aktivitas Lindung Nilai***

Derivatif pada pengakuan awal diakui sebesar nilai wajar pada tanggal kontrak derivatif dan selanjutnya diukur kembali pada nilai wajar. Metode pengakuan keuntungan atau kerugian yang timbul dari pengukuran kembali tergantung apakah derivatif tersebut ditujukan untuk instrumen lindung nilai, dengan demikian tergantung pada, sifat *item* yang dilindung nilai. Grup mengategorikan derivatif sebagai salah satu dari:

- a. lindung nilai atas nilai wajar dari aset atau liabilitas yang diakui, atau komitmen pasti yang belum diakui (lindung nilai atas nilai wajar);
- b. lindung nilai atas risiko tertentu yang menyertai aset atau liabilitas yang diakui atau prakiraan transaksi yang kemungkinan besar terjadi (lindung nilai atas arus kas); atau
- c. lindung nilai atas investasi neto pada kegiatan usaha luar negeri (lindung nilai atas investasi neto).

Pada saat dimulainya transaksi, Grup mendokumentasikan hubungan antara instrumen lindung nilai dan *item* yang dilindung nilai, termasuk tujuan manajemen risiko dan strategi untuk melakukan berbagai transaksi lindung nilai. Grup juga mendokumentasikan penelaahannya, baik pada tahap awal maupun selama proses transaksi, mengenai apakah derivatif yang digunakan dalam transaksi lindung nilai efektif untuk saling hapus atas perubahan nilai wajar atau arus kas dari *item* yang dilindung nilai.

Lindung nilai atas arus kas

Porsi efektif dari perubahan nilai wajar derivatif yang ditujukan untuk dan memenuhi syarat sebagai lindung nilai atas arus kas diakui dalam penghasilan komprehensif lain.

Jumlah yang terakumulasi dalam ekuitas dipindahkan ke laba rugi dalam periode dimana *item* yang dilindung nilai mempengaruhi laba rugi.

***Derivative Financial Instruments and
Hedging Activities***

Derivatives are initially recognized at fair value on the date a derivative contract is entered into and are subsequently remeasured at their fair values. The method of recognizing the resulting gain or loss depends on whether the derivative is designated as a hedging instrument, and if so, the nature of the item being hedged. The Group designates certain derivatives as either:

- a. hedges of the fair value of recognized assets or liabilities or a firm commitment (fair value hedges);
- b. hedges of a particular risk associated with a recognized asset or liability or a highly probable forecast transaction (cash flow hedge); or
- c. hedges of a net investment in a foreign operation (net investment hedge).

At the inception of the transaction, the Group documents the relationship between hedging instruments and hedged items, as well as its risk management objectives and strategy for undertaking various hedging transactions. The Group also documents its assessment, both at hedge inception and on an ongoing basis, of whether the derivatives that are used in hedging transactions are highly effective in offsetting changes in fair values or cash flows of hedged items.

Cash flow hedge

The effective portion of changes in the fair value of derivatives that are designated and qualify as a cash flow hedge is recognized in other comprehensive income.

Amounts accumulated in equity are recycled to profit or loss in the periods when the hedged item affects profit or loss.

Saling Hapus Instrumen Keuangan

Aset keuangan dan liabilitas keuangan saling hapus dan nilai bersihnya disajikan dalam laporan posisi keuangan konsolidasian jika, dan hanya jika, Grup saat ini memiliki hak yang berkekuatan hukum untuk melakukan saling hapus atas jumlah yang telah diakui tersebut; dan berniat untuk menyelesaikan secara neto atau untuk merealisasikan aset dan menyelesaikan liabilitasnya secara simultan.

Reklasifikasi Aset Keuangan

Sesuai dengan ketentuan PSAK No. 71, Instrumen Keuangan, Grup mereklasifikasi seluruh aset keuangan dalam kategori yang terpengaruh, jika dan hanya jika, Grup mengubah model bisnis untuk pengelolaan aset keuangan tersebut. Sedangkan, liabilitas keuangan tidak direklasifikasi.

Penurunan Nilai Aset Keuangan

Grup mengakui kerugian kredit ekspektasian (ECL) sepanjang umur ketika telah ada peningkatan risiko kredit yang signifikan sejak pengakuan awal. Jika sebaliknya, risiko kredit pada instrumen keuangan tidak meningkat secara signifikan sejak pengakuan awal, Grup mengukur penyisihan kerugian untuk instrumen keuangan tersebut sejumlah ECL 12 bulan. Penilaian apakah ECL sepanjang umur harus diakui didasarkan pada peningkatan signifikan dalam kemungkinan terjadinya atau pada risiko gagal bayar sejak pengakuan awal dan bukan didasarkan bukti aset keuangan yang mengalami kerugian kredit pada tanggal pelaporan atau kejadian gagal bayar sebenarnya. ECL sepanjang umur merupakan kerugian kredit ekspektasian yang timbul dari seluruh kemungkinan peristiwa gagal bayar selama perkiraan umur instrumen keuangan. Sebaliknya, ECL 12 bulan mewakili porsi ECL sepanjang umur yang timbul dari peristiwa gagal bayar pada instrumen keuangan yang mungkin terjadi dalam 12 bulan setelah tanggal pelaporan.

Offsetting of Financial Instruments

Financial assets and liabilities are offset and the net amount is reported in the consolidated statement of financial position if, and only if, there is a currently enforceable right to offset the recognized amounts; and there is intention to settle on a net basis, or to realize the asset and settle the liability simultaneously.

Reclassifications of Financial Assets

In accordance with PSAK No. 71, the Group reclassifies all affected financial assets when, and only when, the Group changes its business model for managing financial assets. While, any financial liabilities shall not be reclassified.

Impairment of Financial Assets

The Group recognizes lifetime expected credit losses (ECL) when there has been a significant increase in credit risk since initial recognition. If, on the other hand, the credit risk on the financial instrument has not increased significantly since initial recognition, the Group measures the loss allowance for that financial instrument at an amount equal to 12-month ECL. The assessment of whether lifetime ECL should be recognized is based on significant increases in the likelihood or risk of a default occurring since initial recognition instead of on evidence of a financial asset being credit impaired at the reporting date or an actual default occurring. Lifetime ECL represents the expected credit losses that will result from all possible default events over the expected life of a financial instrument. In contrast, 12-month ECL represents the portion of lifetime ECL that is expected to result from default events on a financial instrument that are possible within 12 months after the reporting date.

Penghentian Pengakuan Aset dan Liabilitas Keuangan

1. Aset Keuangan

Aset keuangan (atau bagian dari aset keuangan atau kelompok aset keuangan serupa) dihentikan pengakuannya jika:

- a. Hak kontraktual atas arus kas yang berasal dari aset keuangan tersebut berakhir;
- b. Grup tetap memiliki hak untuk menerima arus kas dari aset keuangan tersebut, namun juga menanggung liabilitas kontraktual untuk membayar kepada pihak ketiga atas arus kas yang diterima tersebut secara penuh tanpa adanya penundaan yang signifikan berdasarkan suatu kesepakatan; atau
- c. Grup telah mentransfer haknya untuk menerima arus kas dari aset keuangan dan (i) telah mentransfer secara substansial seluruh risiko dan manfaat atas aset keuangan, atau (ii) secara substansial tidak mentransfer atau tidak memiliki seluruh risiko dan manfaat atas aset keuangan, namun telah mentransfer pengendalian atas aset keuangan tersebut.

2. Liabilitas Keuangan

Liabilitas keuangan dihentikan pengakuannya jika liabilitas keuangan tersebut berakhir, dibatalkan atau telah kadaluarsa.

j. Pengukuran Nilai Wajar

Pengukuran nilai wajar didasarkan pada asumsi bahwa transaksi untuk menjual aset atau mengalihkan liabilitas akan terjadi:

- di pasar utama untuk aset atau liabilitas tersebut atau;
- jika tidak terdapat pasar utama, di pasar yang paling menguntungkan untuk aset atau liabilitas tersebut.

Derecognition of Financial Assets and Liabilities

1. Financial Assets

Financial asset (or, where applicable, a part of a financial asset or part of a group of similar financial assets) is derecognized when:

- a. the rights to receive cash flows from the asset have expired;
- b. the Group retains the right to receive cash flows from the asset, but has assumed a contractual obligation to pay them in full without material delay to a third party under a “pass-through” arrangement; or
- c. the Group has transferred its rights to receive cash flows from the asset and either (i) has transferred substantially all the risks and rewards of the asset, or (ii) has neither transferred nor retained substantially all the risks and rewards of the asset, but has transferred control of the asset.

2. Financial Liabilities

A financial liability is derecognized when the obligation under the contract is discharged, cancelled or has expired.

j. Fair Value Measurement

The fair value measurement is based on the presumption that the transaction to sell the asset or transfer the liability takes place either:

- in the principal market for the asset or liability or;
- in the absence of a principal market, in the most advantageous market for the asset or liability.

Grup harus memiliki akses ke pasar utama atau pasar yang paling menguntungkan pada tanggal pengukuran.

Nilai wajar aset atau liabilitas diukur menggunakan asumsi yang akan digunakan pelaku pasar ketika menentukan harga aset atau liabilitas tersebut, dengan asumsi bahwa pelaku pasar bertindak dalam kepentingan ekonomi terbaiknya.

Ketika Grup menggunakan teknik penilaian, maka Grup memaksimalkan penggunaan input yang dapat diobservasi yang relevan dan meminimalkan penggunaan input yang tidak dapat diobservasi.

Seluruh aset dan liabilitas yang mana nilai wajar aset atau liabilitas tersebut diukur atau diungkapkan, dikategorikan dalam hirarki nilai wajar sebagai berikut:

- Level 1 - harga kuotasian (tanpa penyesuaian) di pasar aktif untuk aset atau liabilitas yang identik;
- Level 2 - teknik penilaian dimana level input terendah yang signifikan terhadap pengukuran nilai wajar dapat diobservasi, baik secara langsung maupun tidak langsung;
- Level 3 - teknik penilaian dimana level input terendah yang signifikan terhadap pengukuran nilai wajar tidak dapat diobservasi.

Untuk aset dan liabilitas yang diukur pada nilai wajar secara berulang dalam laporan keuangan konsolidasian, maka Grup menentukan apakah telah terjadi transfer di antara level hirarki dengan menilai kembali pengkategorian level nilai wajar pada setiap akhir periode pelaporan.

k. Persediaan

Persediaan mineral dan produk mineral terdiri dari barang jadi, barang dalam proses dan bijih di *stockpile* dinyatakan dinyatakan sebesar nilai realisasi bersih. Suku cadang dan perlengkapan dinilai pada biaya perolehan atau nilai realisasi bersih mana yang lebih rendah.

The Group must have access to the principal or the most advantageous market at the measurement date.

The fair value of an asset or a liability is measured using the assumptions that market participants would use when pricing the asset or liability, assuming that market participants act in their economic best interest.

When the Group uses valuation techniques, it maximizes the use of relevant observable inputs and minimizing the use of unobservable inputs.

All assets and liabilities for which fair value is measured or disclosed in the financial statements are categorized within the fair value hierarchy as follows:

- Level 1 - Quoted (unadjusted) market prices in active markets for identical assets or liabilities;
- Level 2 - Valuation techniques for which the lowest level input that is significant to the fair value measurement is directly or indirectly observable;
- Level 3 - Valuation techniques for which the lowest level input that is significant to the fair value measurement is unobservable.

For assets and liabilities that are recognized in the consolidated financial statements on a recurring basis, the Group determines whether there are transfers between levels in the hierarchy by re-assessing categorization at the end of each reporting period.

k. Inventories

Minerals and mineral products inventories which consist of finished goods, work in process and ore in stockpile are stated at net realizable values. Spareparts and supplies are valued at the lower cost or net realizable value.

Nilai realisasi bersih adalah harga penjualan dalam kegiatan usaha normal dikurangi estimasi biaya penyelesaian dan taksiran biaya yang diperlukan untuk melaksanakan penjualan.

Net realizable value is the selling price in the ordinary course of business, less the estimated costs of completion and estimated costs necessary to make the sale.

I. Aset Tetap

I. Property, Plant and Equipment

Pemilikan Langsung

Direct Acquisition

Aset tetap, kecuali tanah, dinyatakan berdasarkan biaya perolehan, tetapi tidak termasuk biaya perawatan sehari-hari, dikurangi akumulasi penyusutan dan akumulasi rugi penurunan nilai, jika ada. Tanah tidak disusutkan dan dinyatakan berdasarkan biaya perolehan dikurangi akumulasi rugi penurunan nilai, jika ada.

Property, plant and equipment, except land, are carried at cost, excluding day-to-day servicing, less accumulated depreciation and any impairment in value. Land is not depreciated and is stated at cost less any impairment in value.

Biaya perolehan awal aset tetap meliputi harga perolehan termasuk bea impor dan pajak pembelian yang tidak boleh dikreditkan dan biaya-biaya yang dapat diatribusikan secara langsung untuk membawa aset ke lokasi dan kondisi yang diinginkan sesuai dengan tujuan penggunaan yang ditetapkan.

The initial cost of property, plant and equipment consists of its purchase price, including import duties and taxes and any directly attributable costs in bringing the property, plant and equipment to its working condition and location for its intended use.

Beban-beban yang timbul setelah aset tetap digunakan, seperti beban perbaikan dan pemeliharaan, dibebankan ke laba rugi pada saat terjadinya. Apabila beban-beban tersebut menimbulkan peningkatan manfaat ekonomis di masa mendatang dari penggunaan aset tetap tersebut yang dapat melebihi kinerja normalnya, maka beban-beban tersebut dikapitalisasi sebagai tambahan biaya perolehan aset tetap.

Expenditures incurred after the property, plant and equipment have been put into operations, such as repairs and maintenance costs, are normally charged to operations in the year such costs are incurred. In situations where it can be clearly demonstrated that the expenditures have resulted in an increase in the future economic benefits expected to be obtained from the use of the property, plant and equipment beyond its originally assessed standard of performance, the expenditures are capitalized as additional costs of property, plant and equipment.

Aset tetap disusutkan berdasarkan metode garis lurus (*straight-line method*) selama masa manfaat aset tetap sebagai berikut:

The depreciation of property, plant and equipment is computed using straight-line method based on the estimated useful lives of the assets, as follows:

	Tahun/ Years
Bangunan	4 - 20
Kendaraan	4 - 8
Perlengkapan kantor	2 - 5
Pabrik, mesin dan peralatan	4 - 20

Buildings
Vehicles
Office equipment
Plant, machinery and equipment

Aset tetap berupa jalan dan saluran disusutkan berdasarkan metode unit produksi berdasarkan estimasi cadangan.

The depreciation for road and earthworks is computed using unit-of production method based on estimated reserve.

Nilai tercatat aset tetap ditelaah kembali dan dilakukan penurunan nilai apabila terdapat peristiwa atau perubahan kondisi tertentu yang mengindikasikan nilai tercatat tersebut tidak dapat dipulihkan sepenuhnya.

Dalam setiap inspeksi yang signifikan, biaya inspeksi diakui dalam jumlah tercatat aset tetap sebagai suatu penggantian apabila memenuhi kriteria pengakuan. Biaya inspeksi signifikan yang dikapitalisasi tersebut diamortisasi selama periode sampai saat inspeksi signifikan berikutnya.

Jumlah tercatat aset tetap dihentikan pengakuannya pada saat dilepaskan atau tidak ada manfaat ekonomis masa depan yang diharapkan dari penggunaan atau pelepasannya. Keuntungan atau kerugian yang timbul dari penghentian pengakuan aset tetap diakui dalam laba rugi pada tahun terjadinya penghentian pengakuan.

Nilai residu, jika ada, umur manfaat, serta metode penyusutan ditelaah setiap akhir tahun dan dilakukan penyesuaian apabila hasil telaah berbeda dengan estimasi sebelumnya.

Aset Tetap dalam Pembangunan

Aset tetap dalam pembangunan merupakan aset tetap dalam tahap konstruksi, yang dinyatakan pada biaya perolehan dan tidak disusutkan. Akumulasi biaya direklasifikasi ke akun aset tetap yang bersangkutan dan disusutkan pada saat konstruksi selesai secara substansial dan aset tersebut telah siap digunakan sesuai tujuannya.

m. Biaya Tangguhan

Grup menerapkan PSAK No. 64, "Aktivitas Eksplorasi dan Evaluasi pada Pertambangan Sumber Daya Mineral", yang mengatur pelaporan keuangan atas aktivitas eksplorasi dan evaluasi pada pertambangan sumber daya mineral, terutama mengenai identifikasi dan pengungkapan aset yang timbul dari aktivitas tersebut untuk memberi pemahaman atas jumlah, waktu dan kepastian atas arus kas masa depan terkait dan ISAK No. 29 "Biaya Pengupasan Lapisan Tanah dalam Tahap Produksi pada Tambang Terbuka".

The carrying values of property, plant and equipment are reviewed for impairment when events or changes in circumstances indicate that the carrying values may not be recoverable.

When each major inspection is performed, its cost is recognized in the carrying amount of the item of property, plant and equipment as a replacement if the recognition criteria are satisfied. Such major inspection is capitalized and amortized over the next major inspection activity.

An item of property, plant and equipment is derecognized upon disposal or when no future economic benefits are expected from its use or disposal. Any gain or loss arising from de-recognition of property, plant and equipment is included in profit or loss in the year the item is derecognized.

The asset's residual values, if any, useful lives and depreciation method are reviewed and adjusted if appropriate, at each financial year end.

Construction in Progress

Construction in progress represents property, plant and equipment under construction which is stated at cost and is not depreciated. The accumulated costs are reclassified to the respective property, plant and equipment account and are depreciated when the construction is substantially complete and the asset is ready for its intended use.

m. Deferred Costs

The Group applies PSAK No. 64, "Exploration for and Evaluation of Mineral Resources", which prescribes financial reporting of the exploration and evaluation of mining activities for mineral resources, especially identification and disclosures for assets arising from these activities to give understanding of the related amount, timing and certainty and ISAK No. 29 "Stripping Costs in the Production Phase of a Surface Mine".

Aset Eksplorasi dan Evaluasi

Kegiatan eksplorasi dan evaluasi melibatkan pencarian mineral, penentuan kelayakan teknis dan penilaian kelayakan komersial dari sebuah sumber daya teridentifikasi.

Biaya eksplorasi dan evaluasi termasuk bahan dan bahan bakar yang digunakan, survei biaya, biaya pengeboran, pembayaran kepada kontraktor dan biaya lainnya dikapitalisasi. Biaya administrasi yang tidak langsung dapat diatribusikan dengan suatu daerah eksplorasi khusus dibebankan ke laba rugi.

Biaya eksplorasi dan evaluasi (termasuk amortisasi atas biaya lisensi yang dikapitalisasi) dikapitalisasi pada saat terjadinya, kecuali dalam keadaan berikut:

- (i) sebelum memperoleh hak hukum untuk mengeksplorasi suatu wilayah tertentu;
- (ii) setelah dapat dibuktikan dengan kelayakan teknis dan komersial atas penambangan sumber daya mineral atau ditemukannya cadangan terbukti.

Kapitalisasi biaya eksplorasi dan evaluasi dicatat dalam akun "Aset eksplorasi dan evaluasi" dan selanjutnya diukur sebesar biaya perolehan dikurangi cadangan kerugian penurunan nilai. Aset tersebut tidak disusutkan karena belum tersedia untuk digunakan tetapi ditelaah untuk indikasi penurunan nilai. Apabila suatu penurunan potensial terindikasi, penilaian dilakukan untuk setiap *area of interest* dalam kaitannya dengan kelompok aset operasi terkait (yang merupakan unit penghasil kas) terhadap eksplorasi yang terkait tersebut. Sejauh biaya eksplorasi dan evaluasi tidak diharapkan untuk dipulihkan, biaya tersebut dibebankan ke laba rugi.

Properti Pertambangan

Properti pertambangan mencakup aset dalam tahap produksi dan pengembangan, aset aktivitas pengupasan lapisan tanah dan aset yang ditransfer dari aset eksplorasi dan evaluasi. Properti pertambangan dalam tahap pengembangan tidak diamortisasi sampai tahapan produksi dimulai.

Exploration and Evaluation Assets

Exploration and evaluation activities involve the search for mineral, the determination of technical feasibility and the assessment of commercial viability of an identified resource.

Exploration and evaluation costs include materials and fuel used, surveying costs, drilling costs, payments made to contractors and other capitalizable costs. Administration costs that are not directly attributable to a specific exploration area are charged to profit or loss.

Exploration and evaluation costs (including amortization of capitalized license costs) are capitalized as incurred, except in the following circumstances:

- (i) before the legal rights to explore a specific area are obtained;
- (ii) after the technical feasibility and commercial viability of extracting a mineral resource are demonstrable or proven reserves are discovered.

Capitalized exploration and evaluation costs are recorded under "Exploration and evaluation assets" and are subsequently measured at cost less any allowance for impairment. Such assets are not depreciated as they are not available for use but monitored for indications of impairment. Where a potential impairment is indicated, an assessment is performed for each area of interest in conjunction with the group of operating assets (representing a cash generating unit) to which the exploration is attributed. To the extent that exploration and evaluation costs are not expected to be recovered, these are charged to profit or loss.

Mining Properties

Mining properties include assets in production and in development, stripping activity assets and assets transferred from exploration and evaluation assets. Mining properties in development are not amortized until production commences.

Setelah pengalihan "Aset eksplorasi dan evaluasi" ke "Properti pertambangan", semua pengeluaran selanjutnya yang terkait dengan pengembangan tambang dikapitalisasi dalam "Properti pertambangan". Biaya pengembangan merupakan biaya yang dikeluarkan untuk memperoleh akses ke cadangan terbukti dan teroka dan biaya penyediaan fasilitas untuk mengekstraksi, menangani, mengumpulkan, mengangkat dan menyimpan mineral.

Ketika proyek konstruksi tambang masuk ke dalam tahap produksi, kapitalisasi atas biaya pembangunan tambang tertentu dihentikan dan biaya-biaya dapat diakui sebagai bagian dari nilai persediaan atau dibebankan. Aset tambang yang telah berproduksi dicatat sebesar biaya perolehan, dikurangi dengan akumulasi amortisasi dan rugi penurunan nilai. Akumulasi biaya dari tambang yang telah berproduksi diamortisasi dengan menggunakan metode unit produksi sepanjang cadangan tambang tersebut dapat dipulihkan secara ekonomis.

Aset Aktivitas Pengupasan Lapisan Tanah

Biaya pengupasan lapisan tanah adalah biaya atas aktivitas memindahkan material sisa tambang. Biaya pengupasan lapisan tanah yang timbul pada tahap pengembangan tambang sebelum dimulainya tahap produksi dikapitalisasi sebagai bagian dari biaya pengembangan tambang, dan setelah pengakuan awal akan disusutkan atau diamortisasi menggunakan metode unit produksi berdasarkan estimasi cadangan terbukti dan terduga pada saat produksi dimulai.

Upon transfer of "Exploration and evaluation assets" into "Mining properties", all subsequent expenditures related to the development of mines are capitalized within "Mining properties". Development costs represents costs incurred to obtain access to proven and probable reserves and to provide facilities for extracting, treating, gathering, transporting and storing the minerals.

When a mine construction project moves into the production stage, the capitalization of certain mine construction costs ceases and costs are either regarded as part of the cost of inventory or expensed. Items of assets of producing mine are stated at cost, less accumulated amortization and accumulated impairment losses. The accumulated costs of producing mines are amortized on the unit-of-production basis over the economically recoverable reserves of the mine concerned.

Stripping Activity Assets

Stripping costs are the costs of removing overburden from a mine. Stripping costs incurred in the development of a mine before production commences are capitalized as part of the cost of developing the mine, and are subsequently depreciated or amortized using a unit-of-production method on the basis of proven and probable reserves, once production starts.

Aktivitas pengupasan lapisan tanah yang terjadi selama tahap produksi mungkin memiliki dua manfaat: (i) bijih yang dapat diproses untuk menjadi persediaan dalam periode berjalan dan (ii) meningkatkan akses ke badan bijih di periode berikutnya. Sepanjang manfaat dari aktivitas pengupasan lapisan tanah dapat direalisasikan dalam bentuk persediaan yang diproduksi dalam periode tersebut, Grup mencatat biaya atas aktivitas pengupasan lapisan tanah sesuai dengan PSAK No. 14 "Persediaan". Sepanjang biaya pengupasan lapisan tanah tahap produksi yang timbul dengan manfaat peningkatan akses menuju bijih di periode yang akan datang, Grup mencatat biaya tersebut sebagai aset aktivitas pengupasan lapisan tanah jika dan hanya jika, seluruh kriteria berikut terpenuhi:

- Besar kemungkinan bahwa manfaat ekonomis masa depan (peningkatan akses menuju badan bijih (*ore body*)) yang terkait dengan aktivitas pengupasan lapisan tanah akan mengalir kepada entitas;
- Entitas dapat mengidentifikasi komponen badan bijih yang aksesnya telah ditingkatkan; dan
- Biaya yang terkait dengan aktivitas pengupasan lapisan tanah atas komponen tersebut dapat diukur secara andal.

Aset aktivitas pengupasan lapisan tanah pada awalnya diukur pada biaya perolehan, biaya ini merupakan akumulasi dari biaya-biaya yang secara langsung terjadi untuk melakukan aktivitas pengupasan lapisan tanah yang meningkatkan akses terhadap komponen badan bijih teridentifikasi, ditambah alokasi biaya *overhead* yang diatribusikan secara langsung. Jika aktivitas insidental terjadi pada saat yang bersamaan dengan pengupasan lapisan tanah tahap produksi, namun aktivitas insidental tersebut tidak harus ada untuk melanjutkan aktivitas pengupasan lapisan tanah sebagaimana direncanakan, biaya yang terkait dengan aktivitas insidental tersebut tidak dapat dimasukkan sebagai biaya perolehan aset aktivitas pengupasan lapisan tanah.

Stripping activity conducted during the production phase may provide two benefits: (i) ore that is processed into inventory in the current period and (ii) improved access to the ore body in future periods. To the extent that benefit from the stripping activity is realized in the form of inventory produced, the Group accounts for the costs of that stripping activity in accordance with PSAK No. 14 "Inventories". To the extent the benefit is improved access to ore, the Group recognizes these costs as a stripping activity asset, if, and only if, all the following criteria are met:

- It is probable that the future economic benefits (improved access to the ore body) associated with the stripping activity will flow to the entity;
- The entity can identify the component of the ore body for which access has been improved; and
- The costs relating to the stripping activity associated with that component can be measured reliably.

The stripping activity asset is initially measured at cost, which is the accumulation of costs directly incurred to perform the stripping activity that improves access to the identified component of ore body, plus an allocation of directly attributable overhead costs. If incidental operations are occurring at the same time as the production stripping activity, but are not necessary for the production stripping activity to continue as planned, the costs associated with these incidental operations are not included in the cost of the stripping activity asset.

Ketika biaya perolehan aset aktivitas pengupasan lapisan tanah dan persediaan yang diproduksi tidak dapat diidentifikasi secara terpisah, Grup mengalokasikan biaya pengupasan lapisan tanah dalam tahap produksi antara persediaan yang diproduksi dan aset aktivitas pengupasan lapisan tanah menggunakan dasar alokasi berdasarkan ukuran produksi yang relevan. Ukuran produksi tersebut dihitung untuk komponen badan bijih teridentifikasi, dan digunakan sebagai patokan untuk mengidentifikasi sejauh mana aktivitas tambahan yang menciptakan manfaat di masa depan telah terjadi. Grup menggunakan volume aktual dibandingkan ekspektasi volume sisa yang diekstrak.

Setelah pengakuan awal, aset aktivitas pengupasan lapisan tanah dicatat menggunakan biaya perolehan dikurangi dengan penyusutan atau amortisasi dan rugi penurunan nilai, jika ada. Aset aktivitas pengupasan lapisan tanah disusutkan atau diamortisasi menggunakan metode unit produksi selama masa manfaat dari komponen badan bijih yang teridentifikasi yang menjadi lebih mudah diakses sebagai akibat dari aktivitas lapisan pengupasan tanah, kecuali terdapat metode lain yang lebih tepat.

n. Transaksi Sewa

Grup menerapkan PSAK No. 73 yang mensyaratkan pengakuan liabilitas sewa sehubungan dengan sewa yang sebelumnya diklasifikasikan sebagai 'sewa operasi'.

Sebagai Penyewa

Pada tanggal permulaan kontrak, Grup menilai apakah kontrak merupakan, atau mengandung, sewa. Suatu kontrak merupakan atau mengandung sewa jika kontrak tersebut memberikan hak untuk mengendalikan penggunaan aset identifikasian selama suatu jangka waktu untuk dipertukarkan dengan imbalan.

When the costs of the stripping activity asset and the inventory produced are not separately identifiable, the Group allocates the production stripping asset by using an allocation basis that is based on a relevant production measure. This production measure is calculated for the identified component of the ore body, and is used as a benchmark to identify the extent to which the additional activity of creating a future benefit has taken place. The Group uses the actual versus expected volume of waste extracted.

Subsequently, the stripping activity asset is carried at cost less depreciation or amortization and any impairment losses, if any. The stripping activity asset is depreciated or amortized using the units of production method over the expected useful life of the identified component of the ore body that becomes more accessible as a result of the stripping activity unless another method is appropriate.

n. Lease Transactions

The Group has applied PSAK No. 73, which set the requirement for the recognition of lease liabilities in relation to leases which had been previously classified as operating lease'.

As Lessee

At the inception of a contract, the Group assesses whether the contract is, or contains, a lease. A contract is or contains a lease if the contract conveys the right to control the use of an identified assets for a period of time in exchange for consideration.

Untuk menilai apakah kontrak memberikan hak untuk mengendalikan penggunaan aset identifikasian, Grup harus menilai apakah:

- Grup memiliki hak untuk mendapatkan secara substansial seluruh manfaat ekonomi dari penggunaan aset identifikasian; dan
- Grup memiliki hak untuk mengarahkan penggunaan aset identifikasian. Grup memiliki hak ini ketika Grup memiliki hak untuk pengambilan keputusan yang relevan tentang bagaimana dan untuk tujuan apa aset digunakan telah ditentukan sebelumnya dan:
 1. Grup memiliki hak untuk mengoperasikan aset;
 2. Grup telah mendesain aset dengan cara menetapkan sebelumnya bagaimana dan untuk tujuan apa aset akan digunakan selama periode penggunaan.

Pada tanggal awal dimulainya kontrak atau pada tanggal penilaian kembali atas kontrak yang mengandung sebuah komponen sewa, Grup mengalokasikan imbalan dalam kontrak ke masing-masing komponen sewa berdasarkan harga tersendiri relatif dari komponen sewa dan harga tersendiri agregat dari komponen nonsewa.

Pada tanggal permulaan sewa, Grup mengakui aset hak-guna, termasuk di aset tetap, dan liabilitas sewa. Aset hak-guna diukur pada biaya perolehan, dimana meliputi jumlah pengukuran awal liabilitas sewa yang disesuaikan dengan pembayaran sewa yang dilakukan pada atau sebelum tanggal permulaan.

Aset hak-guna kemudian disusutkan menggunakan metode garis lurus dari tanggal permulaan hingga tanggal yang lebih awal antara akhir umur manfaat aset hak-guna atau akhir masa sewa.

To assess whether a contract conveys the right to control the use of an identified asset, the Group shall assess whether:

- The Group has the right to obtain substantially all the economic benefits from use of the asset throughout the period of use; and
- The Group has the right to direct the use of the asset. The Group has this right when it has the decision-making rights that are the most relevant to changing how and for what purpose the asset is used are predetermined:
 1. The Group has the right to operate the asset;
 2. The Group has designed the asset in a way that predetermined how and for what purpose it will be used.

At the inception or on reassessment of a contract that contains a lease component, the Group allocates the consideration in the contract to each lease component on the basis of their relative stand-alone prices and the aggregate stand-alone price of the non-lease components.

The Group recognizes a right-of-use asset included in property, plant and equipment, and a lease liability at the lease commencement date. The right-of-use assets are initially measured at cost, which comprises the initial amount of the lease liability adjusted for any lease payment made at or before the commencement date.

The right-of-use assets are subsequently depreciated using the straight-line method from the commencement date to the earlier of the end of the useful life of the right-of-use assets or the end of the lease term.

Liabilitas sewa diukur pada nilai kini pembayaran sewa yang belum dibayar pada tanggal permulaan, didiskontokan dengan menggunakan suku bunga implisit dalam sewa atau jika suku bunga tersebut tidak dapat ditentukan, maka menggunakan suku bunga pinjaman inkremental. Pada umumnya, Grup menggunakan suku bunga pinjaman inkremental sebagai tingkat bunga diskonto.

Pembayaran sewa yang termasuk dalam pengukuran liabilitas sewa meliputi pembayaran berikut ini:

- pembayaran tetap, termasuk pembayaran tetap secara substansi;
- pembayaran sewa variabel yang bergantung pada indeks atau suku bunga yang pada awalnya diukur dengan menggunakan indeks atau suku bunga pada tanggal permulaan;
- jumlah yang diperkirakan akan dibayarkan oleh penyewa dengan jaminan nilai residual;
- harga eksekusi opsi beli jika Grup cukup pasti untuk mengeksekusi opsi tersebut; dan
- penalti karena penghentian awal sewa kecuali jika Grup cukup pasti untuk tidak menghentikan lebih awal

Pembayaran sewa dialokasikan menjadi bagian pokok dan biaya keuangan. Biaya keuangan dibebankan pada laba rugi selama periode sewa sehingga menghasilkan tingkat suku bunga periodik yang konstan atas saldo liabilitas untuk setiap periode.

Jika sewa mengalihkan kepemilikan aset pendasar kepada Grup pada akhir masa sewa atau jika biaya perolehan aset hak-guna merefleksikan Grup akan mengeksekusi opsi beli, maka Grup menyusutkan aset hak-guna dari tanggal permulaan hingga akhir umur manfaat aset pendasar. Jika tidak, maka Grup menyusutkan aset hak-guna dari tanggal permulaan hingga tanggal yang lebih awal antara akhir umur manfaat aset hak-guna atau akhir masa sewa.

The lease liability is initially measured at the present value of the lease payments that are not paid at the commencement date, discounted using the interest rate implicit in the lease or, if that rate cannot be readily determined, using incremental borrowing rate. Generally, the Group uses its incremental borrowing rate as the discount rate.

Lease payments included in the measurement of the lease liability comprise the following:

- fixed payments, including in-substance fixed payments;
- variable lease payments that depend on an index or a rate, initially measured using the index or rate as at the commencement date;
- amounts expected to be payable under a residual value guarantee;
- the exercise price under a purchase option that the Group is reasonably certain to exercise; and
- penalties for early termination of a lease unless the Group is reasonably certain not to terminate early.

Each lease payment is allocated between the liability and finance cost. The finance cost is charged to profit or loss over the lease period so as to produce a constant periodic rate of interest on the remaining balance of the liability for each period.

If the lease transfers ownership of the underlying asset to the Group by the end of the lease term or if the cost of the right-of-use assets reflects that the Group will exercise a purchase option, the Group depreciates the right-of-use assets from the commencement date to the end of the useful life of the underlying asset. Otherwise, the Group depreciates the right-of-use assets from the commencement date to the earlier of the end of the useful life of the right-of-use assets or the end of the lease term.

Sewa jangka-pendek

Grup memutuskan untuk tidak mengakui aset hak-guna dan liabilitas sewa untuk sewa jangka- pendek yang memiliki masa sewa 12 bulan atau kurang. Grup mengakui pembayaran sewa atas sewa tersebut sebagai beban dengan dasar garis lurus selama masa sewa.

o. Aset Tak Berwujud

Goodwill

Goodwill diuji penurunan nilainya setiap tahun dan dicatat sebesar biaya perolehan dikurangi dengan akumulasi penurunan nilai. Penurunan nilai goodwill tidak dapat dipulihkan. Keuntungan atau kerugian yang diakui pada saat pelepasan entitas anak harus memperhitungkan nilai tercatat goodwill dari entitas anak yang dijual tersebut.

Goodwill dialokasikan ke UPK untuk tujuan uji penurunan nilai. Alokasi dilakukan ke UPK atau kelompok UPK yang diharapkan akan mendapat manfaat dari kombinasi bisnis yang menimbulkan goodwill tersebut.

Piranti Lunak

Piranti lunak yang diperoleh secara terpisah diamortisasi sepanjang masa manfaatnya selama 8 tahun dengan menggunakan metode garis lurus. Umur manfaat dan metode amortisasi ditelaah setiap akhir periode pelaporan dan dilakukan penyesuaian secara prospektif apabila hasil telaah berbeda dengan estimasi sebelumnya.

p. Penurunan Nilai Goodwill dan Aset Takberwujud Lainnya

Aset takberwujud, selain goodwill, diuji penurunan nilai apabila indikasi penurunan nilai telah terjadi. Untuk goodwill, uji penurunan nilai wajib dilakukan sedikitnya setahun sekali tanpa memperhatikan apakah telah terjadi indikasi penurunan nilai. Penentuan nilai pakai aset takberwujud membutuhkan estimasi arus kas yang diharapkan akan dihasilkan dari pemakaian berkelanjutan dan pelepasan akhir atas aset tersebut (UPK) serta tingkat diskonto yang tepat untuk menghitung nilai kini.

Short-term leases

The Group has elected not to recognize right-of-use assets and lease liabilities for short- term leases that have a lease term of 12 months or less. The Group recognizes the leases payments associated with these leases as an expense on a straight-line basis over the lease term.

o. Intangible Assets

Goodwill

Goodwill is tested annually for impairment and carried at cost less accumulated impairment losses. Impairment losses on goodwill are not reversed. Gains and losses on the disposal of an entity include the carrying amount of goodwill relating to the entity sold.

Goodwill is allocated to CGU for the purpose of impairment testing. The allocation is made to those CGU or groups of CGU that are expected to benefit from the business combination in which the goodwill arose.

Software

Software acquired separately is amortized over its beneficial period of eight (8) years using the straight-line method. The estimated useful life and amortization method are reviewed at the end of each annual reporting period, with the effect of any change in estimate being accounted for on a prospective basis.

p. Impairment of Goodwill and Other Intangibles Assets

Intangible assets, other than goodwill, are reviewed for impairment whenever impairment indicators are present. While for goodwill, impairment testing is required to be performed at least annually irrespective of whether or not there are indications of impairment. Determining the value in use of assets requires the estimation of cash flows expected to be generated from the continued use and ultimate disposition of such assets (CGU) and a suitable discount rate in order to calculate the present value.

Manajemen berkeyakinan bahwa asumsi-asumsi yang digunakan dalam estimasi nilai pakai dalam laporan keuangan konsolidasian adalah tepat dan wajar, namun demikian, perubahan signifikan dalam asumsi-asumsi tersebut dapat berdampak signifikan pada jumlah nilai terpulihkan dan jumlah kerugian penurunan nilai yang terjadi mungkin berdampak material pada hasil operasi Grup.

q. Penurunan Nilai Aset Non-Keuangan

Pada setiap akhir periode pelaporan tahunan, Grup menelaah apakah terdapat indikasi suatu aset mengalami penurunan nilai. Jika terdapat indikasi tersebut atau pada saat uji tahunan penurunan nilai aset perlu dilakukan, maka Grup membuat estimasi jumlah terpulihkan aset tersebut.

Jika nilai tercatat aset lebih besar daripada nilai terpulihkannya, maka aset tersebut dinyatakan mengalami penurunan nilai dan rugi penurunan nilai diakui dalam laba rugi. Dalam menghitung nilai pakai, estimasi arus kas masa depan bersih didiskontokan ke nilai kini dengan menggunakan tingkat diskonto sebelum pajak yang mencerminkan penilaian pasar kini dari nilai waktu uang dan risiko spesifik atas aset.

Penelaahan dilakukan pada akhir setiap periode pelaporan tahunan untuk mengetahui apakah terdapat indikasi bahwa rugi penurunan nilai aset yang telah diakui dalam periode sebelumnya mungkin tidak ada lagi atau mungkin telah menurun. Jika indikasi dimaksud ditemukan, maka Grup mengestimasi jumlah terpulihkan aset tersebut. Kerugian penurunan nilai yang diakui dalam periode sebelumnya akan dipulihkan apabila nilai tercatat aset tidak melebihi jumlah terpulihkannya maupun nilai tercatat, neto setelah penyusutan, seandainya tidak ada rugi penurunan nilai yang telah diakui untuk aset tersebut pada tahun-tahun sebelumnya. Setelah pemulihan tersebut, penyusutan aset tersebut disesuaikan di periode mendatang untuk mengalokasikan nilai tercatat aset yang direvisi, dikurangi nilai sisanya, dengan dasar yang sistematis selama sisa umur manfaatnya.

While it is believed that the assumptions used in the estimation of the value in use of assets reflected in the consolidated financial statements are appropriate and reasonable, significant changes in this assumption may materially affect the assessment of recoverable values and any resulting impairment loss could have a material adverse impact on the results of the Group's operations.

q. Impairment of Non-Financial Assets

The Group assesses at each annual reporting period whether there is an indication that an asset may be impaired. If any such indication exists, or when annual impairment testing for an asset is required, the Group makes an estimate of the asset's recoverable amount.

Where the carrying amount of an asset exceeds its recoverable amount, the asset is considered impaired and impairment losses are recognized in profit or loss. In assessing the value in use, the estimated net future cash flows are discounted to their present value using a pre-tax discount rate that reflects current market assessments of the time value of money and the risks specific to the asset.

An assessment is made at each annual reporting period as to whether there is any indication that previously recognized impairment losses recognized for an asset may no longer exist or may have decreased. If such indication exists, the recoverable amount is estimated. A previously recognized impairment loss for an asset is reversed in profit or loss to the extent that the carrying amount of the assets does not exceed its recoverable amount nor exceed the carrying amount that would have been determined, net of depreciation, had no impairment loss been recognized for the asset in prior years. After such a reversal, the depreciation charge on the said asset is adjusted in future periods to allocate the asset's revised carrying amount, less any residual value, on a systematic basis over its remaining useful life.

r. **Provisi**

Umum

Provisi diakui jika Grup mempunyai kewajiban kini (hukum maupun konstruktif) sebagai akibat peristiwa masa lalu, yang memungkinkan Grup harus menyelesaikan kewajiban tersebut dan estimasi yang andal mengenai jumlah kewajiban tersebut dapat dibuat.

Jumlah yang diakui sebagai provisi adalah hasil estimasi terbaik pengeluaran yang diperlukan untuk menyelesaikan kewajiban kini pada tanggal pelaporan, dengan mempertimbangkan risiko dan ketidakpastian terkait kewajiban tersebut.

Pengeluaran Biaya Lingkungan untuk Reklamasi

Operasional Grup saat ini dan di masa depan terpengaruh dari waktu ke waktu oleh perubahan regulasi tentang lingkungan. Kebijakan Grup ialah untuk memenuhi dan bila memungkinkan melebihi persyaratan yang ditentukan oleh regulasi yang dikeluarkan pemerintah dengan menggunakan aplikasi yang terbukti secara teknis dan ekonomis dapat dilakukan.

Biaya-biaya yang terkait dengan program reklamasi dan lingkungan yang berjalan dibebankan ke laba rugi saat terjadi atau dikapitalisasi dan disusutkan berdasarkan manfaat ekonomis di masa depan. Restorasi, rehabilitasi dan biaya lingkungan yang terjadi saat tahap operasi produksi dibebankan sebagai bagian dari biaya produksi. Cadangan jaminan reklamasi telah disusun sesuai dengan persyaratan pemerintah Indonesia.

Untuk masalah lingkungan yang mungkin tidak memerlukan penghentian suatu aset, dimana Grup merupakan pihak yang bertanggung jawab dan ditentukan bahwa ada liabilitas dan jumlahnya dapat ditentukan, maka Grup mencatat akrual untuk liabilitas estimasi. Dalam menentukan apakah terdapat liabilitas sehubungan dengan masalah lingkungan, maka Grup menerapkan kriteria pengakuan liabilitas berdasarkan standar akuntansi yang berlaku.

r. **Provisions**

General

Provisions are recognized when the Group has a present obligation (legal or constructive) as a result of a past event, it is probable that the Group will be required to settle the obligation, and a reliable estimate can be made of the amount of the obligation.

The amount recognized as a provision is the best estimate of the consideration required to settle the obligation at the reporting date, taking into account the risks and uncertainties surrounding the obligation.

Environmental Expenditures for Reclamation Cost

The operations of the Group has been, and may in the future be, affected from time to time to varying degrees by changes in environmental regulations. The Group's policy is to meet or, if possible, surpass the requirements of all applicable regulations issued by the Government by application of technically proven and economically feasible measures.

Expenditures that relate to ongoing environmental and reclamation programs are charged to profit or loss as incurred, or capitalized and depreciated depending on their future economic benefits. Restoration, rehabilitation, and environmental expenditure incurred during the production phase of operations is charged as part of the cost of production. A reclamation guarantee reserve has also been set up in accordance with applicable Government requirements in Indonesia.

For environmental issues that may not involve the retirement of an asset, where the Group is a responsible party and it is determined that a liability exists, and amounts can be quantified, the Group accrues for the estimated liability. In determining whether a liability exists in respect of such environmental issues, the Group applies the criteria for liability recognition under applicable accounting standards.

Pengeluaran Biaya Lingkungan untuk Penutupan Tambang

Pengelolaan tambang umumnya diharuskan untuk merestorasi tambang dan lokasi pemrosesan pada akhir umur produksi tambang tersebut ke kondisi yang dapat diterima oleh otoritas berwenang dan konsisten dengan kebijakan lingkungan yang diterapkan oleh Grup. Grup memiliki kewajiban tertentu untuk merestorasi dan merehabilitasi daerah pertambangan sesudah produksi selesai. Kewajiban ini diakui sebagai liabilitas pada saat timbulnya kewajiban hukum atau konstruktif yang berasal dari aktivitas yang telah dilaksanakan, dengan pengukuran pada saat dan setelah pengakuan sebesar nilai kini dari perkiraan pengeluaran yang diperlukan untuk menyelesaikan kewajiban dengan menggunakan tingkat diskonto sebelum pajak, yang mencerminkan penilaian pasar kini atas nilai waktu uang dan risiko yang terkait dengan kewajiban tersebut. Perubahan pada pengukuran kewajiban yang timbul selama tahap produksi juga dibebankan ke beban pokok pendapatan, sementara peningkatan kewajiban yang sehubungan dengan berlalunya waktu diakui sebagai biaya keuangan.

s. Pengakuan Pendapatan dan Beban

Pengakuan Pendapatan

Pendapatan diakui untuk menggambarkan pengalihan barang dan jasa kepada pelanggan dalam jumlah yang mencerminkan imbalan yang diharapkan Grup sebagai imbalan atas barang dan jasa tersebut. Pendapatan diakui dalam laporan laba rugi sebagai berikut:

Pendapatan dari kontrak dengan pelanggan

Pendapatan dari penjualan yang timbul dari pengiriman fisik produk pertambangan diakui pada saat Grup memenuhi kewajiban pelaksanaan pada suatu waktu dengan mengalihkan kendali atas barang yang dijanjikan kepada pelanggan dan semua kriteria penerimaan telah dipenuhi. Jumlah pendapatan yang diakui adalah jumlah harga transaksi yang dialokasikan untuk memenuhi kewajiban pelaksanaan. Pendapatan tidak diakui apabila terdapat ketidakpastian yang signifikan mengenai pemulihan imbalan yang jatuh tempo, biaya terkait atau kemungkinan pengembalian barang.

Environmental Expenditures for Mine Closure

Mining operations are generally required to restore mine and processing sites at the end of their producing lives to a condition acceptable to the relevant authorities and consistent with the Group's environmental policies. The Group has certain obligations to restore and rehabilitate mining areas following the completion of production. These obligations are recognized as liabilities when a legal or constructive obligation has arisen from activities which have already been performed, with the initial and subsequent measurement of the obligation at the present value of the expenditure expected to be required to settle the obligation using a pre-tax rate, that reflects current market assessments of the time value of money and the risks specific to the obligation. Changes in the measurement of a liability which arises during production are charged to cost of revenue, while the increase in the provision due to the passage of time is recognized as a finance cost.

s. Revenue and Expense Recognition

Revenue Recognition

Revenue is recognized to depict the transfer of goods and services to customers in amounts that reflect the consideration to which the Group expects to be entitled in exchange for those goods and services. Revenue is recognized in profit or loss as follows:

Revenue from contracts with customers

Revenue from sales arising from physical delivery of mining products is recognized when the Group satisfies a performance obligation at a point in time by transferring control of a promised good to a customer and all criteria for acceptance have been satisfied. The amount of revenue recognized is the amount of the transaction price allocated to the satisfied performance obligation. Revenue is not recognized to the extent where there are significant uncertainties regarding recovery of the consideration due, associated costs or possible return of goods.

Pendapatan bunga

Pendapatan bunga dari instrumen keuangan diakui dalam laba rugi secara akrual menggunakan metode suku bunga efektif.

Pengakuan Beban

Beban pokok pendapatan dan beban diakui pada saat terjadinya (*accrual basis*).

Beban bunga dari instrumen keuangan diakui dalam laba rugi secara akrual menggunakan metode suku bunga efektif.

t. Biaya Pinjaman

Biaya pinjaman yang dapat diatribusikan secara langsung dengan perolehan, konstruksi, atau pembuatan aset kualifikasian dikapitalisasi sebagai bagian dari biaya perolehan aset tersebut. Biaya pinjaman lainnya diakui sebagai beban pada saat terjadinya.

Jika Grup meminjam dana secara khusus untuk tujuan memperoleh aset kualifikasian, maka entitas menentukan jumlah biaya pinjaman yang layak dikapitalisasikan sebesar biaya pinjaman aktual yang terjadi selama tahun berjalan dikurangi penghasilan investasi atas investasi sementara dari pinjaman tersebut.

Jika pengembangan aktif atas aset kualifikasian dihentikan, Grup menghentikan kapitalisasi biaya pinjaman selama periode yang diperpanjang tersebut.

Kapitalisasi biaya pinjaman dihentikan saat selesainya secara substansi seluruh aktivitas yang diperlukan untuk mempersiapkan aset kualifikasian agar dapat digunakan atau dijual sesuai dengan maksudnya.

u. Imbalan Kerja

Liabilitas Imbalan Kerja Jangka Pendek

Imbalan kerja jangka pendek diakui sebesar jumlah yang tak terdiskonto sebagai liabilitas pada laporan posisi keuangan konsolidasian setelah dikurangi dengan jumlah yang telah dibayar dan sebagai beban dalam laba rugi.

Interest income

Interest income for all financial instruments is recognized in profit or loss on accrual basis using the effective interest rate method.

Expense Recognition

Costs of revenues and expenses are recognized when incurred (*accrual basis*).

Interest expense for all financial instruments are recognized in profit or loss on accrual basis using the effective interest rate method.

t. Borrowing Costs

Borrowing costs which are directly attributable to the acquisition, construction, or production of qualifying assets are capitalized as part of the acquisition cost of the qualifying assets. Other borrowing costs are recognized as an expense in the period in which they are incurred.

To the extent that the Group borrows funds specifically for the purpose of obtaining a qualifying asset, the entity determines the amount of borrowing costs eligible for capitalization as the actual borrowing costs incurred on that borrowing during the year less any investment income on the temporary investment of those borrowings.

The Group suspends capitalization of borrowing costs during extended periods in which it suspends active development of a qualifying asset.

The Group ceases capitalizing borrowing costs when substantially all the activities necessary to prepare the qualifying asset for its intended use or sale are completed.

u. Employee Benefits

Short-term Employee Benefits Liability

Short-term employee benefits are recognized at its undiscounted amount as a liability after deducting any amount already paid in the consolidated statement of financial position and as an expense in profit or loss.

Liabilitas Imbalan Kerja Jangka Panjang

Program Pensiun Manfaat Pasti

Liabilitas imbalan kerja jangka panjang merupakan imbalan pasca-kerja manfaat pasti yang dibentuk tanpa pendanaan khusus dan didasarkan pada masa kerja dan jumlah penghasilan karyawan pada saat pensiun yang dihitung menggunakan metode *Projected Unit Credit*. Pengukuran kembali liabilitas imbalan pasti langsung diakui dalam laporan posisi keuangan konsolidasian dan penghasilan komprehensif lain pada periode terjadinya dan tidak akan direklasifikasi ke laba rugi, namun menjadi bagian dari saldo laba. Biaya liabilitas imbalan pasti lainnya terkait dengan program imbalan pasti diakui dalam laba rugi.

Program Pensiun Iuran Pasti

Liabilitas imbalan kerja jangka panjang entitas anak tertentu merupakan imbalan pasca-kerja iuran pasti melalui dana pensiun dan didasarkan pada masa kerja dan jumlah penghasilan karyawan saat pensiun. Jumlah iuran yang terutang diakui sebagai liabilitas pada laporan posisi keuangan konsolidasian setelah dikurangi dengan jumlah yang telah dibayar dan sebagai beban dalam laba rugi.

Jika ada bagian iuran yang jatuh tempo dalam waktu lebih dari 12 bulan setelah tanggal laporan posisi keuangan konsolidasian, maka iuran tersebut disajikan sebesar nilai kini liabilitas yang didiskontokan.

Manfaat iuran pasti ditentukan berdasarkan akumulasi iuran dan hasil pengembangan investasi.

Pada tanggal 2 Februari 2021, Pemerintah mengundang dan memberlakukan Peraturan Pemerintah Nomor 35 Tahun 2021 (PP 35/2021) untuk melaksanakan ketentuan Pasal 81 dan Pasal 185 (b) UU No. 11/2020 mengenai Cipta Kerja yang bertujuan untuk menciptakan lapangan kerja yang seluas-luasnya.

Long-term Employee Benefits Liability

Defined-Benefit Plan

Long-term employee benefits liability represents post-employment benefits, unfunded defined-benefit plans which amounts are determined based on years of service and salaries of the employees at the time of pension and calculated using the Projected Unit Credit. Remeasurement is reflected immediately in the consolidated statement of financial position with a charge or credit recognized in other comprehensive income in the period in which they occur and not to be reclassified to profit or loss but reflected immediately in retained earnings. All other costs related to the defined-benefit plan are recognized in profit or loss.

Defined-Contribution Pension Plan

Long-term employee benefits liability of certain subsidiaries represents post-employment benefits, defined-contribution plans through a certain pension fund which amounts are determined based on years of service and salaries of the employees at the time of pension. The contribution payable is accrued as a liability after deducting any amount already paid in the consolidated statement of financial position and an expense in profit or loss.

If a part of the contributions falls due in a period in excess of twelve (12) months from the consolidated statement of financial position date, the contributions are presented at its discounted amount.

Defined-contribution plan benefits are determined based on accumulated contributions and returns on investments.

On February 2, 2021, the Government promulgated Government Regulation Number 35 Year 2021 (PP 35/2021) to implement the provisions of Article 81 and Article 185 (b) of Law no. 11/2020 concerning Job Creation (Cipta Kerja), which aims to create the widest possible employment opportunities.

Presiden Republik Indonesia telah menetapkan Peraturan Pemerintah Pengganti Undang-Undang No. 2 Tahun 2022 tentang Cipta Kerja (Perppu Cipta Kerja 2/2022) pada tanggal 30 Desember 2022 yang merupakan pelaksanaan dari Putusan MK Nomor 91/PUU-XVIII/2020. Dengan berlakunya Perppu ini, UU No. 11/2020 tentang Cipta Kerja dicabut dan dinyatakan tidak berlaku. Perppu Cipta Kerja 2/2022 telah ditetapkan menjadi Undang-Undang pada tanggal 31 Maret 2023 berdasarkan Undang-Undang No. 6 Tahun 2023.

v. Pajak Penghasilan

Pajak Kini

Pajak kini ditentukan berdasarkan laba kena pajak dalam tahun yang bersangkutan yang dihitung berdasarkan tarif pajak yang berlaku.

Pajak Tangguhan

Pajak tangguhan diakui sebagai liabilitas jika terdapat perbedaan temporer kena pajak yang timbul dari perbedaan antara dasar pengenaan pajak aset dan liabilitas dengan jumlah tercatatnya pada tanggal pelaporan.

Aset pajak tangguhan diakui untuk seluruh perbedaan temporer yang dapat dikurangkan dan rugi fiskal yang dapat dikompensasikan. Aset pajak tangguhan diakui dan direvisi pada setiap tanggal pelaporan atau diturunkan jumlah tercatatnya, sepanjang kemungkinan besar laba kena pajak tersedia untuk pemanfaatan perbedaan temporer yang dapat dikurangkan dan rugi fiskal yang dapat dikompensasikan.

Aset dan liabilitas pajak tangguhan diukur dengan menggunakan tarif pajak yang diharapkan berlaku ketika aset dipulihkan atau liabilitas diselesaikan, berdasarkan tarif pajak (atau peraturan pajak) yang telah berlaku atau secara substantif telah berlaku pada tanggal pelaporan.

The President of the Republic of Indonesia has issued Government Regulation in Lieu of Law No. 2 of 2022 concerning Job Creation (Perppu Cipta Kerja 2/2022) on December 30, 2022 which is the implementation of the Constitutional Court Decision Number 91/PUU-XVIII/2020. With the enactment of this Perppu, Law No. 11/2020 concerning Job Creation is repealed and declared invalid. Perppu Cipta Kerja 2/2022 has been enacted into law on March 31, 2023 based on Law No. 6 of 2023.

v. Income Tax

Current Tax

Current tax expense is determined based on the taxable income for the year computed using prevailing tax rates.

Deferred Tax

Deferred tax is provided using the liability method on temporary differences between the tax bases of assets and liabilities and their carrying amounts for financial reporting purposes at the reporting date.

Deferred tax assets are recognized for all deductible temporary differences and the carry forward tax benefit of any unused tax losses. Deferred tax assets are recognized and reviewed at each reporting date and reduced to the extent that it is probable that taxable profit will be available against which the deductible temporary differences and the carry forward tax benefit of unused tax losses can be utilized.

Deferred tax assets and liabilities are measured at the tax rates that are expected to apply in the year when the asset is realized or the liability is settled, based on tax rates (or tax laws) that have been enacted or substantively enacted at the reporting date.

Aset pajak tangguhan dan liabilitas pajak tangguhan saling hapus jika dan hanya jika, terdapat hak yang dipaksakan secara hukum untuk melakukan saling hapus aset pajak kini terhadap liabilitas pajak kini dan pajak tangguhan tersebut terkait dengan entitas kena pajak yang sama dan dikenakan oleh otoritas perpajakan yang sama.

w. Laba (Rugi) per Saham

Laba (rugi) per saham dasar dihitung dengan membagi laba (rugi) yang dapat diatribusikan kepada pemilik entitas induk dengan jumlah rata-rata tertimbang saham yang beredar tahun yang bersangkutan.

x. Peristiwa Setelah Periode Pelaporan

Peristiwa-peristiwa yang terjadi setelah periode pelaporan yang menyediakan tambahan informasi mengenai posisi keuangan konsolidasian Grup pada tanggal laporan posisi keuangan konsolidasian (peristiwa penyesuaian), jika ada, telah tercermin dalam laporan keuangan konsolidasian. Peristiwa-peristiwa yang terjadi setelah periode pelaporan yang tidak memerlukan penyesuaian (peristiwa non-penyesuaian), apabila jumlahnya material, telah diungkapkan dalam laporan keuangan konsolidasian.

3. Penggunaan Estimasi, Pertimbangan, dan Asumsi Manajemen

Dalam penerapan kebijakan akuntansi Grup, seperti yang diungkapkan dalam Catatan 2 pada laporan keuangan konsolidasian, manajemen harus membuat estimasi, pertimbangan, dan asumsi atas nilai tercatat aset dan liabilitas yang tidak tersedia oleh sumber-sumber lain. Estimasi dan asumsi tersebut, berdasarkan pengalaman historis dan faktor lain yang dipertimbangkan relevan.

Manajemen berkeyakinan bahwa pengungkapan berikut telah mencakup ikhtisar estimasi, pertimbangan dan asumsi signifikan yang dibuat oleh manajemen, yang berpengaruh terhadap jumlah-jumlah yang dilaporkan serta pengungkapan dalam laporan keuangan konsolidasian.

Deferred tax assets and deferred tax liabilities are offset if and only if, a legally enforceable right exists to set off current tax assets against current tax liabilities and the deferred taxes relate to the same taxable entity and the same taxation authority.

w. Earnings (Loss) per Share

Earnings (loss) per share are computed by dividing profit (loss) attributable to owners of the Parent Company by the weighted average number of shares outstanding during the year.

x. Events after the Reporting Date

Post year-end events that provide additional information about the consolidated statement of financial position at the reporting date (adjusting events), if any, are reflected in the consolidated financial statements. Post year-end events that are not adjusting events are disclosed in the notes to consolidated financial statements when material.

3. Management Use of Estimates, Judgments, and Assumptions

In the application of the Group's accounting policies, which are described in Note 2 to the consolidated financial statements, management is required to make estimates, judgments, and assumptions about the carrying amounts of assets and liabilities that are not readily apparent from other sources. The estimates and assumptions are based on historical experience and other factors that are considered to be relevant.

Management believes that the following represent the summary of significant estimates, judgments, and assumptions made that affected certain reported amounts and disclosures in the consolidated financial statements.

Pertimbangan

Pertimbangan-pertimbangan berikut dibuat oleh manajemen dalam proses penerapan kebijakan akuntansi Grup yang memiliki dampak yang paling signifikan terhadap jumlah-jumlah yang diakui dalam laporan keuangan konsolidasian:

a. Mata Uang Fungsional

Mata uang fungsional Perusahaan dan entitas anak adalah mata uang lingkungan ekonomi utama dimana masing-masing entitas beroperasi. Mata uang tersebut adalah yang paling mempengaruhi harga jual barang dan jasa, dan mata uang dari negara yang kekuatan persaingan dan peraturannya sebagian besar menentukan harga jual barang dan jasa entitas, dan merupakan mata uang yang mana dana dari aktivitas pendanaan dihasilkan.

b. Klasifikasi Aset Keuangan dan Liabilitas Keuangan

Grup menentukan klasifikasi aset dan liabilitas tertentu sebagai aset keuangan dan liabilitas keuangan dengan menilai apakah aset dan liabilitas tersebut memenuhi kriteria yang ditetapkan dalam PSAK No. 71. Aset keuangan dan liabilitas keuangan dicatat sesuai dengan kebijakan akuntansi Grup sebagaimana diungkapkan dalam Catatan 2.

Judgments

The following judgments are made by management in the process of applying the Group's accounting policies that have the most significant effects on the amounts recognized in the consolidated financial statements:

a. Functional Currency

The functional currency of the Company and its subsidiaries is the currency of the primary economic environment in which each of them operates. It is the currency, among others, that mainly influences sales prices for goods and services, and of the country whose competitive forces and regulations mainly determine the sales prices of its goods and services, and the currency in which funds from financing activities are generated.

b. Classification of Financial Assets and Financial Liabilities

The Group determines the classifications of certain assets and liabilities as financial assets and liabilities by judging if they meet the criteria set forth in PSAK No. 71. Accordingly, the financial assets and liabilities are accounted for in accordance with the Group's accounting policies disclosed in Note 2.

c. Aset Eksplorasi dan Evaluasi

Penerapan kebijakan Grup atas biaya eksplorasi dan evaluasi membutuhkan pertimbangan dalam menentukan apakah akan ada manfaat ekonomis di masa depan yang dihasilkan dari eksploitasi atau penjualan di masa depan atau saat dimana aktivitas-aktivitas belum mencapai tahap yang membutuhkan penilaian yang andal akan keberadaan dari cadangan. Penentuan cadangan dan sumber daya merupakan suatu proses estimasi yang membutuhkan berbagai tingkatan ketidakpastian sesuai dengan subklasifikasi dan estimasi ini secara langsung mempengaruhi penangguhan dari biaya eksplorasi. Kebijakan penangguhan mengharuskan manajemen untuk membuat estimasi dan asumsi tertentu tentang peristiwa atau kejadian di masa depan, terutama mengenai kemungkinan terciptanya kegiatan operasional yang ekonomis. Estimasi dan asumsi yang telah dibuat dapat berubah apabila terdapat informasi baru yang tersedia. Jika, setelah biaya dikapitalisasi, informasi baru yang tersedia menunjukkan bahwa pemulihan dari biaya tidak mungkin terjadi, maka jumlah yang sudah dikapitalisasi dihapus dan dibebankan ke laba rugi pada periode dimana informasi baru tersebut tersedia.

Nilai tercatat aset eksplorasi dan evaluasi diungkapkan pada Catatan 10.

d. Cadangan Kerugian Penurunan Nilai

Pada setiap tanggal laporan posisi keuangan, Grup menilai apakah risiko kredit atas instrumen keuangan telah meningkat secara signifikan sejak pengakuan awal. Ketika melakukan penilaian tersebut, Grup mempertimbangkan perubahan risiko gagal bayar yang terjadi selama umur instrumen keuangan. Dalam melakukan penilaian tersebut, Grup membandingkan risiko gagal bayar yang terjadi pada tanggal pelaporan dengan risiko gagal bayar pada saat pengakuan awal, serta mempertimbangkan informasi, termasuk informasi masa lalu, kondisi saat ini, dan informasi bersifat perkiraan masa depan (*forward-looking*), yang wajar dan didukung yang tersedia tanpa biaya atau upaya berlebihan.

c. Exploration and Evaluation Assets

The application of the Group's accounting policy for exploration expenditures requires judgment in determining whether it is likely that future economic benefits can be recovered either from future exploitation or sale or where activities have not reached a stage which permits a reasonable assessment of the existence of reserves. The determination of ore reserves and resource is itself an estimation process that requires varying degrees of uncertainty depending on sub-classification and these estimates directly impact the point of deferral of exploration cost. The deferral policy requires management to make certain estimates and assumptions about future events or circumstances, in particular whether an economically viable extraction operation can be established. Estimates and assumptions made may change if new information becomes available. If, after expenditure is capitalized, information becomes available suggesting that the recovery of expenditure is unlikely, the amount capitalized is written off in profit and loss in the period when the new information becomes available.

The carrying values of exploration and evaluation assets are disclosed in Note 10.

d. Allowance for Impairment

At each financial position reporting date, the Group assesses whether the credit risk of a financial instrument has increased significantly since initial recognition. When making the assessment, the Group uses the change in the risk of a default over the expected life of the financial instrument. To make that assessment, the Group compares the risk of a default occurring on the financial instrument as at the reporting date with the risk of a default occurring on the financial instrument as at the date of initial recognition and consider reasonable and supportable information, including that which is forward-looking, that is available without undue cost or effort.

**PT J RESOURCES ASIA PASIFIK Tbk
DAN ENTITAS ANAK**
Catatan atas Laporan Keuangan Konsolidasian
Untuk Tahun-tahun yang Berakhir
31 Desember 2023 dan 2022
(Angka-angka Disajikan dalam Dolar Amerika Serikat,
kecuali Dinyatakan Lain)

**PT J RESOURCES ASIA PASIFIK Tbk
AND ITS SUBSIDIARIES**
Notes to Consolidated Financial Statements
For the Years Ended
December 31, 2023 and 2022
(Figures are Presented in United States Dollar,
unless Otherwise Stated)

Nilai tercatat aset keuangan Grup yang diukur pada biaya perolehan diamortisasi pada tanggal 31 Desember 2023 dan 2022 adalah sebagai berikut:

The carrying values of the Group's financial assets at amortized cost as of December 31, 2023 and 2022 follows:

	<u>2023</u>	<u>2022</u>	
Kas	7.710.365	6.252.890	Cash
Investasi - deposito berjangka	750.000	750.000	Investments - time deposits
Piutang lain-lain	779.634	207.525	Other accounts receivable
Biaya dibayar dimuka, uang muka, dan aset lancar lainnya - Setoran jaminan	1.120.649	1.034.000	Prepayments, advances and other current assets - Security deposits
Aset tidak lancar lain-lain	<u>14.175.482</u>	<u>14.253.714</u>	Other noncurrent assets
Jumlah	<u><u>24.536.130</u></u>	<u><u>22.498.129</u></u>	Total

e. Sewa

Grup Sebagai Lessee

Grup telah menandatangani sejumlah perjanjian sewa kendaraan, mesin dan peralatan dan alat berat. Grup menentukan bahwa sewa kendaraan, mesin dan peralatan, dan alat berat memenuhi kriteria pengakuan dan pengukuran aset hak-guna dan liabilitas sewa. Grup juga menentukan sejumlah sewa ruangan dan kendaraan termasuk sewa jangka pendek dan menerapkan ketentuan dalam PSAK No. 73, Sewa, mengenai pengecualian sewa jangka pendek.

f. Pajak Penghasilan

Pertimbangan yang signifikan dibutuhkan untuk menentukan jumlah pajak penghasilan. Terdapat sejumlah transaksi dan perhitungan yang menimbulkan ketidakpastian penentuan jumlah pajak penghasilan karena interpretasi atas peraturan pajak yang berbeda. Jika hasil pemeriksaan pajak berbeda dengan jumlah yang sebelumnya telah dibukukan, maka selisih tersebut akan berdampak terhadap aset dan liabilitas pajak kini dan tangguhan dalam periode dimana hasil pemeriksaan tersebut terjadi.

e. Lease

Group as Lessee

The Group has entered into various lease agreements for vehicle, machinery and equipment and heavy equipment. The Group has determined that vehicle, machinery and equipment and heavy equipment meet the criteria for recognition and measurement of right-of-use assets and lease liabilities. The Group has determined that some commercial space and vehicle leases are short-term leases and applied PSAK No. 73, Leases, about exemptions on short-term leases.

f. Income Taxes

Significant judgment is required in determining the provision for income taxes. There are many transactions and calculations for which the ultimate tax determination is uncertain due to different interpretation of tax regulations. Where the final tax outcome of these matters is different from the amounts that were initially recorded, such differences will have an impact on the current and deferred tax assets and liabilities in the period in which such determination is made.

Estimasi dan Asumsi

Asumsi utama mengenai masa depan dan sumber utama lain dalam mengestimasi ketidakpastian pada tanggal pelaporan yang mempunyai risiko signifikan yang dapat menyebabkan penyesuaian material terhadap nilai tercatat aset dan liabilitas dalam periode berikutnya diungkapkan di bawah ini. Grup mendasarkan estimasi dan asumsi pada parameter yang tersedia saat laporan keuangan konsolidasian disusun. Kondisi yang ada dan asumsi mengenai perkembangan masa depan dapat berubah karena perubahan situasi pasar yang berada di luar kendali Grup. Perubahan tersebut tercermin dalam asumsi ketika keadaan tersebut terjadi.

a. Nilai Wajar Aset Keuangan dan liabilitas Keuangan

Standar Akuntansi Keuangan di Indonesia mensyaratkan pengukuran aset keuangan dan liabilitas keuangan tertentu pada nilai wajarnya, dan penyajian ini mengharuskan penggunaan estimasi. Komponen pengukuran nilai wajar yang signifikan ditentukan berdasarkan bukti-bukti obyektif yang dapat diverifikasi (seperti nilai tukar, suku bunga), sedangkan saat dan besaran perubahan nilai wajar dapat menjadi berbeda karena penggunaan metode penilaian yang berbeda.

Nilai wajar instrumen keuangan diungkapkan pada Catatan 24.

Estimates and Assumptions

The key assumptions concerning the future and other key sources of estimation uncertainty at the reporting date that have a significant risk of causing a material adjustment to the carrying amounts of assets and liabilities within the next financial period are disclosed below. The Group based its estimates and assumptions on parameters available when the consolidated financial statements were prepared. Existing circumstances and assumptions about future developments may change due to market changes on circumstances arising beyond the control of the Group. Such changes are reflected in the assumptions when they occur.

a. Fair Value of Financial Assets and Financial Liabilities

Indonesian Financial Accounting Standards require measurement of certain financial assets and liabilities at fair values, and the disclosure requires the use of estimates. Significant component of fair value measurement is determined based on verifiable objective evidence (i.e. foreign exchange rate, interest rate), while timing and amount of changes in fair value might differ due to different valuation method used.

The fair values of financial instruments are set out in Note 24.

b. Estimasi Masa Manfaat Aset Tetap

Masa manfaat dari masing-masing aset tetap Grup diestimasi berdasarkan jangka waktu aset tersebut diharapkan tersedia untuk digunakan. Estimasi tersebut didasarkan pada penilaian kolektif berdasarkan bidang usaha yang sama, evaluasi teknis internal dan pengalaman dengan aset sejenis. Estimasi masa manfaat setiap aset ditelaah secara berkala dan diperbarui jika estimasi berbeda dari perkiraan sebelumnya yang disebabkan karena pemakaian, usang secara teknis atau komersial serta keterbatasan hak atau pembatasan lainnya terhadap penggunaan aset. Dengan demikian, hasil operasi di masa mendatang mungkin dapat terpengaruh secara signifikan oleh perubahan dalam jumlah dan waktu terjadinya biaya karena perubahan yang disebabkan oleh faktor-faktor yang disebutkan di atas. Penurunan estimasi masa manfaat ekonomis setiap aset tetap akan menyebabkan kenaikan beban penyusutan dan penurunan nilai tercatat aset tetap.

Nilai tercatat aset tetap pada tanggal 31 Desember 2023 dan 2022 diungkapkan pada Catatan 9.

c. Penyusutan dan Amortisasi Berdasarkan Unit Produksi

Estimasi cadangan yang terpulihkan digunakan dalam menentukan penyusutan untuk jalan dan saluran dan amortisasi dari properti pertambangan. Hal ini menghasilkan beban penyusutan dan amortisasi yang proporsional terhadap penurunan estimasi dari masa manfaat produksi tambang. Masa manfaat aset yang dinilai secara tahunan dipengaruhi oleh batasan masa manfaat secara fisik dan penilaian kini dari cadangan tambang yang dapat dipulihkan secara ekonomis di tempat aset itu berada. Penilaian ini membutuhkan penggunaan estimasi dan asumsi, termasuk jumlah cadangan yang dapat terpulihkan dan estimasi dari pengeluaran modal di masa depan. Perubahan estimasi diakui secara prospektif.

Nilai tercatat jalan dan saluran dan properti pertambangan yang disusutkan dan diamortisasi dengan menggunakan metode unit produksi masing-masing diungkapkan pada Catatan 9 dan 11.

b. Estimated Useful Lives of Property, Plant and Equipment

The useful life of each of the items of the Group's property, plant and equipment is estimated based on the period over which the asset is expected to be available for use. Such estimation is based on a collective assessment of similar business, internal technical evaluation and experience with similar assets. The estimated useful life of each asset is reviewed periodically and updated if expectations differ from previous estimates due to physical wear and tear, technical or commercial obsolescence, and legal or other limits on the use of the asset. It is possible, however, that future results of operations could be materially affected by changes in the amounts and timing of recorded expenses brought about by changes in the factors mentioned above. A reduction in the estimated useful life of any item of property, plant and equipment would increase the recorded depreciation and decrease the carrying values of property, plant and equipment.

The carrying values of property, plant and equipment as of December 31, 2023 and 2022 are disclosed in Note 9.

c. Units-of-Production Depreciation and Amortization

Estimated recoverable reserves are used in determining the depreciation of road and earthworks and amortization of mining properties. This results in an amortization charges proportional to the depletion of the estimated remaining life of mine production. Each item's life, which is assessed annually, has regard to both its physical life limitations and to present assessments of economically recoverable reserves of the mine property at which the asset is located. These calculations require the use of estimates and assumptions, including the amount of recoverable reserves and estimates of future capital expenditures. Changes are accounted for prospectively.

The carrying values of road and earthworks depreciated and mining properties amortized using units-of-production method are set out in Notes 9 and 11, respectively.

d. Penurunan Nilai *Goodwill*

Uji penurunan nilai *goodwill* wajib dilakukan sedikitnya setahun sekali tanpa memperhatikan apakah telah terjadi indikasi penurunan nilai. Penentuan nilai pakai aset takberwujud membutuhkan estimasi arus kas yang diharapkan akan dihasilkan dari pemakaian berkelanjutan dan pelepasan akhir atas aset tersebut (UPK) serta tingkat diskonto yang tepat untuk menghitung nilai kini.

Manajemen berkeyakinan bahwa asumsi-asumsi yang digunakan dalam estimasi nilai pakai dalam laporan keuangan konsolidasian adalah tepat dan wajar, namun demikian, perubahan signifikan dalam asumsi-asumsi tersebut dapat berdampak signifikan pada jumlah nilai terpulihkan dan jumlah kerugian penurunan nilai yang terjadi mungkin berdampak material pada hasil operasi Grup.

Nilai tercatat *goodwill*, dimana telah diuji penurunan nilai, diungkapkan dalam Catatan 12.

e. Penurunan Nilai Aset Non-Kuangan

Penelaahan atas penurunan nilai dilakukan apabila terdapat indikasi penurunan nilai aset tertentu. Penentuan nilai wajar aset membutuhkan estimasi arus kas yang diharapkan akan dihasilkan dari pemakaian berkelanjutan dan pelepasan akhir atas aset tersebut. Perubahan signifikan dalam asumsi-asumsi yang digunakan untuk menentukan nilai wajar dapat berdampak signifikan pada nilai terpulihkan dan jumlah kerugian penurunan nilai yang terjadi mungkin berdampak material pada hasil operasi Grup.

Nilai tercatat aset non-keuangan berupa aset tetap, aset eksplorasi dan evaluasi dan properti pertambangan masing-masing diungkapkan pada Catatan 9, 10 dan 11.

d. Impairment of Goodwill

Impairment testing of goodwill is required to be performed at least annually irrespective of whether or not there are indications of impairment. Determining the value in use of assets requires the estimation of cash flows expected to be generated from the continued use and ultimate disposition of such assets (CGU) and a suitable discount rate in order to calculate the present value.

While it is believed that the assumptions used in the estimation of the value in use of assets reflected in the consolidated financial statements are appropriate and reasonable, significant changes in these assumptions may materially affect the assessment of recoverable values and any resulting impairment loss could have a material adverse impact on the results of Group's operation.

The carrying amount of goodwill, on which impairment analysis was applied, is disclosed in Note 12.

e. Impairment of Non-Financial Assets

Impairment review is performed when certain impairment indicators are present. Determining the fair value of assets requires the estimation of cash flows expected to be generated from the continued use and ultimate disposition of such assets. Any significant changes in the assumptions used in determining the fair value may materially affect the assessment of recoverable values and any resulting impairment loss could have a material impact on results of operations.

The carrying values of non-financial assets which consist of property, plant and equipment, exploration and evaluation assets and mining properties are set out in Notes 9, 10 and 11, respectively.

f. Imbalan Kerja Jangka Panjang

Penentuan liabilitas imbalan kerja jangka panjang dipengaruhi oleh asumsi tertentu yang digunakan oleh aktuaris dalam menghitung jumlah tersebut. Asumsi-asumsi tersebut dijelaskan dalam Catatan 35 dan mencakup, antara lain, tingkat kenaikan gaji, dan tingkat diskonto yang ditentukan dengan mengacu pada imbal hasil pasar atas bunga obligasi Pemerintah dalam mata uang yang sama dengan mata uang pembayaran imbalan dan memiliki jangka waktu yang mendekati estimasi jangka waktu liabilitas imbalan kerja jangka panjang tersebut. Hasil aktual yang berbeda dengan asumsi Grup dibukukan pada penghasilan komprehensif lain dan dengan demikian, berdampak pada jumlah penghasilan komprehensif lain yang diakui dan liabilitas yang tercatat pada periode-periode mendatang. Manajemen berkeyakinan bahwa asumsi-asumsi yang digunakan adalah tepat dan wajar, namun demikian, perbedaan signifikan pada hasil aktual, atau perubahan signifikan dalam asumsi-asumsi tersebut dapat berdampak signifikan pada jumlah liabilitas imbalan kerja jangka panjang.

Nilai tercatat liabilitas imbalan kerja jangka panjang diungkapkan pada Catatan 35.

g. Cadangan Biaya Reklamasi dan Penutupan Tambang

Grup menilai cadangan untuk rehabilitasi tambang secara tahunan. Estimasi dan asumsi signifikan dibuat dalam menentukan besarnya cadangan biaya reklamasi dan penutupan tambang terutama karena terdapat banyak faktor yang akan mempengaruhi liabilitas tersebut. Faktor-faktor ini meliputi estimasi biaya aktivitas rehabilitasi, perubahan teknologi, dan perubahan peraturan. Ketidakpastian tersebut dapat menyebabkan adanya perbedaan antara biaya aktual di masa depan dengan jumlah yang sudah dicadangkan. Cadangan pada tanggal laporan posisi keuangan konsolidasian menunjukkan estimasi terbaik manajemen atas nilai kini dari biaya-biaya rehabilitasi dan penutupan tambang yang dibutuhkan di masa depan.

Nilai tercatat cadangan biaya reklamasi dan penutupan tambang diungkapkan pada Catatan 23.

f. Long-term Employee Benefits

The determination of the long-term employee benefits is dependent on the selection of certain assumptions used by actuary in calculating such amounts. Those assumptions are described in Note 35 and include, among others, rate of salary increase, and discount rate which is determined after giving consideration to interest rates of government bonds that are denominated in the currency in which the benefits are to be paid and have terms of maturity approximating the terms of the related employee benefits liability. Actual results that differ from the Group's assumptions are charged to comprehensive income and therefore, generally affect the recognized comprehensive income and recorded obligation in such future periods. While it is believed that the Group's assumptions are reasonable and appropriate, significant differences in actual experience or significant changes in assumptions may materially affect the amount of long-term employee benefits liability.

The carrying value of long-term employee benefits liability is set out in Note 35.

g. Reclamation and Mine Closure Reserve

The Group assesses its mine rehabilitation reserve annually. Significant estimates and assumptions are made in determining the reclamation and mine closure reserve as there are numerous factors that will affect the ultimate liability payable. These factors include estimates of the extent and costs of rehabilitation activities, technological changes, and regulatory changes. Those uncertainties may result in future actual expenditures different from the amounts currently provided. The reserve at consolidated statement of financial position date represents management's best estimate of the present value of the future rehabilitation and mine closure costs.

The carrying value of reclamation and mine closure reserve is set out in Note 23.

h. Estimasi Cadangan dan Sumber Daya Bijih

Cadangan bijih diestimasi berdasarkan nilai bijih yang secara ekonomis dan legal dapat dihasilkan dari pertambangan Grup. Grup melakukan estimasi atas cadangan bijih dan sumber daya mineral berdasarkan informasi tentang data geologis, kedalaman dan bentuk bijih, dan pertimbangan geologis yang kompleks yang dikumpulkan oleh orang-orang yang memiliki kualifikasi yang layak. Perubahan pada estimasi cadangan dan sumber daya akan mempengaruhi nilai tercatat dari aset eksplorasi dan evaluasi, properti pertambangan, provisi biaya reklamasi dan penutupan tambang, pengakuan aset pajak tangguhan serta besarnya amortisasi.

i. Aset Pajak Tangguhan

Aset pajak tangguhan diakui untuk semua perbedaan temporer antara nilai tercatat aset dan liabilitas pada laporan keuangan dengan dasar pengenaan pajak jika besar kemungkinan bahwa jumlah laba kena pajak akan memadai untuk pemanfaatan perbedaan temporer yang diakui. Estimasi manajemen yang signifikan diperlukan untuk menentukan jumlah aset pajak tangguhan yang diakui berdasarkan kemungkinan waktu terealisasinya dan jumlah laba kena pajak pada masa mendatang serta strategi perencanaan pajak masa depan. Pada tanggal 31 Desember 2023 dan 2022, saldo aset pajak tangguhan bruto masing-masing sebesar US\$ 5.186.644 dan US\$ 5.030.966 (Catatan 36).

h. Ore Reserves and Resources Estimates

Ore reserves are estimates of the amount of ore that can be economically and legally extracted from the Group's mining properties. The Group estimates its ore reserves and mineral resources based on information compiled by appropriately qualified persons relating to the geological data on the size, depth and shape of the ore body, and requires complex geological judgments to interpret the data. Changes in the reserve or resource estimates may impact upon the carrying value of exploration and evaluation assets, mining properties, provision for reclamation and mine closure costs, recognition of deferred tax assets, and amortization charges.

i. Deferred Tax Assets

Deferred tax assets are recognized for all temporary differences between the financial statements' carrying amounts of existing assets and liabilities and their respective taxes bases to the extent that it is probable that taxable profit will be available against which the temporary differences can be utilized. Significant management estimates are required to determine the amount of deferred tax assets that can be recognized, based upon the likely timing and the level of future taxable profits together with future tax planning strategies. As of December 31, 2023 and 2022, gross deferred tax assets amounted to US\$ 5,186,644 and US\$ 5,030,966, respectively (Note 36).

**PT J RESOURCES ASIA PASIFIK Tbk
DAN ENTITAS ANAK**
Catatan atas Laporan Keuangan Konsolidasian
Untuk Tahun-tahun yang Berakhir
31 Desember 2023 dan 2022
(Angka-angka Disajikan dalam Dolar Amerika Serikat,
kecuali Dinyatakan Lain)

**PT J RESOURCES ASIA PASIFIK Tbk
AND ITS SUBSIDIARIES**
Notes to Consolidated Financial Statements
For the Years Ended
December 31, 2023 and 2022
(Figures are Presented in United States Dollar,
unless Otherwise Stated)

4. Kas

4. Cash

	2023	2022	
Kas			Cash on hand
Dolar Amerika Serikat	459	459	U.S. Dollar
Rupiah (Catatan 40)	12.973	14.383	Rupiah (Note 40)
Ringgit Malaysia (Catatan 40)	2.776	2.888	Malaysian Ringgit (Note 40)
Jumlah - Kas	<u>16.208</u>	<u>17.730</u>	Total - Cash on hand
Bank			Cash in banks
Dolar Amerika Serikat			U.S. Dollar
PT Bank Central Asia Tbk	1.922.267	544.700	PT Bank Central Asia Tbk
PT Bank DBS Indonesia	1.644.424	154.900	PT Bank DBS Indonesia
PT Bank JTrust Indonesia Tbk	1.079.926	1.052.758	PT Bank JTrust Indonesia Tbk
PT Bank Woori Saudara Indonesia 1906 Tbk	301.846	226.050	PT Bank Woori Saudara Indonesia 1906 Tbk
Standard Chartered Bank, Sdn. Bhd.	230.896	13.388	Standard Chartered Bank, Sdn. Bhd.
PT Bank Negara Indonesia (Persero) Tbk	114.698	68.710	PT Bank Negara Indonesia (Persero) Tbk
PT Bank CTBC Indonesia	29.109	9.083	PT Bank CTBC Indonesia
PT Bank OCBC NISP Tbk	22.095	4.434	PT Bank OCBC NISP Tbk
PT Bank UOB Indonesia	13.733	13.932	PT Bank UOB Indonesia
CIMB Bank Bhd.	10.246	6.352	CIMB Bank Bhd.
PT Bank Mega Tbk	-	39.687	PT Bank Mega Tbk
PT Bank Shinhan Indonesia	-	16.800	PT Bank Shinhan Indonesia
Lain-lain (masing-masing kurang dari US\$ 10.000)	9.752	10.267	Others (each less than US\$ 10,000)
Jumlah	<u>5.378.992</u>	<u>2.161.061</u>	Subtotal
Rupiah (Catatan 40)			Rupiah (Note 40)
PT Bank JTrust Indonesia Tbk	1.110.446	744.818	PT Bank JTrust Indonesia Tbk
PT Bank Negara Indonesia (Persero) Tbk	850.998	425.051	PT Bank Negara Indonesia (Persero) Tbk
PT Bank DBS Indonesia	121.816	35.385	PT Bank DBS Indonesia
PT Bank UOB Indonesia	35.146	28.040	PT Bank UOB Indonesia
PT Bank Central Asia Tbk	30.822	527.656	PT Bank Central Asia Tbk
PT Bank CTBC Indonesia	16.778	14.049	PT Bank CTBC Indonesia
PT Bank CIMB Niaga Tbk	11.091	2.111	PT Bank CIMB Niaga Tbk
PT Bank Shinhan Indonesia	-	219.260	PT Bank Shinhan Indonesia
Lain-lain (masing-masing kurang dari US\$ 10.000)	9.399	10.799	Others (each less than US\$ 10,000)
Jumlah	<u>2.186.496</u>	<u>2.007.169</u>	Subtotal
Ringgit Malaysia (Catatan 40)			Malaysian Ringgit (Note 40)
Standard Chartered Bank, Sdn. Bhd.	101.187	111.883	Standard Chartered Bank, Sdn. Bhd.
CIMB Bank Bhd.	15.706	1.944.790	CIMB Bank Bhd.
Maybank Berhad	11.776	10.257	Maybank Berhad
Jumlah	<u>128.669</u>	<u>2.066.930</u>	Subtotal
Jumlah - Bank	<u>7.694.157</u>	<u>6.235.160</u>	Total - Cash in banks
Jumlah	<u><u>7.710.365</u></u>	<u><u>6.252.890</u></u>	Total

5. Investasi

Rincian investasi terdiri dari:

	<u>2023</u>	<u>2022</u>	
Reksa dana	445.452	421.053	Mutual fund
Deposito berjangka yang dibatasi pencairannya	<u>750.000</u>	<u>750.000</u>	Restricted time deposits
Jumlah	<u><u>1.195.452</u></u>	<u><u>1.171.053</u></u>	Total

a. Reksa Dana

Perusahaan menempatkan investasi unit penyertaan pada Reksa Dana Sucorinvest Money Market Fund yang dikelola oleh PT Sucorinvest Asset Management, pihak ketiga. Pada tanggal 31 Desember 2023 dan 2022, jumlah unit penyertaan pada reksadana tersebut sebesar 3.934.997,59 unit, dengan Nilai Aset Bersih keseluruhan unit penyertaan reksadana tersebut masing-masing sebesar Rp 6.867.082.337 dan Rp 6.623.584.687. Pada tahun 2023 dan 2022, hasil investasi dalam satu tahun terakhir masing-masing sebesar 3,68% dan 4,98%.

Pada tahun 2023 dan 2022, Perusahaan mencatat keuntungan dari perubahan nilai wajar masing-masing sebesar US\$ 15.795 dan US\$ 20.201 yang dicatat pada akun "Keuntungan dari perubahan nilai wajar investasi yang diukur pada nilai wajar melalui laba rugi" pada laba rugi. Pada tahun 2022, Perusahaan juga mencatat keuntungan dari penjualan investasi sebesar US\$ 100.513 yang disajikan pada akun "Keuntungan direalisasi dari penjualan investasi yang diukur pada nilai wajar melalui laba rugi" pada laba rugi.

b. Deposito Berjangka yang Dibatasi Pencairannya

Deposito berjangka yang dibatasi pencairannya pada tanggal 31 Desember 2023 dan 2022 dikenakan bunga berkisar 0,75% per tahun dan jatuh tempo dalam waktu satu tahun.

Pada tanggal 31 Desember 2023 dan 2022, deposito tersebut dijaminan sehubungan dengan perjanjian pinjaman antara JRN dengan PT Bank Woori Saudara Indonesia 1906 Tbk (Catatan 20).

5. Investments

The details of investments follow:

	<u>2023</u>	<u>2022</u>	
Reksa dana	445.452	421.053	Mutual fund
Deposito berjangka yang dibatasi pencairannya	<u>750.000</u>	<u>750.000</u>	Restricted time deposits
Jumlah	<u><u>1.195.452</u></u>	<u><u>1.171.053</u></u>	Total

a. Mutual Fund

The Company placed investment in Reksa Dana Sucorinvest Money Market Fund mutual funds, in which PT Sucorinvest Asset Management, a third party, acts as the investment manager. As of December 31, 2023 and 2022, the investment in mutual fund has 3,934,997.59 units, and the Net Asset Value of this investment amounted to Rp 6,867,082,337 and Rp 6,623,584,687, respectively. The return on this investment is 3.68% in 2023 and 4.98% in 2022.

In 2023 and 2022, the Company recognized gain on change in fair value amounting to US\$ 15,795 and US\$ 20,201, respectively, which is recorded as "Gain on change in fair value of investments at fair value through profit and loss" in profit or loss. In addition, in 2022 the Company recognized gain on redemption of investment in mutual fund amounting to US\$ 100,513, which was presented as "Realized gain on sale of investment at fair value through profit or loss" in profit or loss.

b. Restricted Time Deposits

Restricted time deposits as of December 31, 2023 and 2022 bear interest rates of 0.75% per annum and mature within one year.

As of December 31, 2023 and 2022, the deposits are pledged in connection with loan agreement between JRN and PT Bank Woori Saudara Indonesia 1906 Tbk (Note 20).

**PT J RESOURCES ASIA PASIFIK Tbk
DAN ENTITAS ANAK**
Catatan atas Laporan Keuangan Konsolidasian
Untuk Tahun-tahun yang Berakhir
31 Desember 2023 dan 2022
(Angka-angka Disajikan dalam Dolar Amerika Serikat,
kecuali Dinyatakan Lain)

**PT J RESOURCES ASIA PASIFIK Tbk
AND ITS SUBSIDIARIES**
Notes to Consolidated Financial Statements
For the Years Ended
December 31, 2023 and 2022
(Figures are Presented in United States Dollar,
unless Otherwise Stated)

6. Persediaan

	<u>2023</u>
Mineral dan produk mineral - nilai realisasi bersih:	
Barang jadi	15.307.736
Barang dalam proses	6.150.533
Bijih di <i>stockpile</i>	27.235.958
Suku cadang dan bahan pembantu - harga perolehan	<u>9.713.873</u>
Jumlah - bersih	<u><u>58.408.100</u></u>

Pada tanggal 31 Desember 2023 dan 2022, tidak terdapat cadangan kerugian penurunan nilai untuk suku cadang dan bahan pembantu, karena manajemen berkeyakinan bahwa seluruh persediaan dapat digunakan sesuai dengan periode peruntukannya.

Persediaan telah diasuransikan secara gabungan dengan aset tetap (Catatan 9). Manajemen berpendapat bahwa nilai pertanggungan tersebut cukup untuk menutup kemungkinan kerugian aset yang dipertanggungkan.

6. Inventories

	<u>2022</u>
Mineral and mineral products - at net realizable value:	
Finished goods	4.676.637
Work in process	7.072.508
Ore in stockpile	20.909.637
Spareparts and supplies - at cost	<u>13.779.263</u>
Net	<u><u>46.438.045</u></u>

As of December 31, 2023 and 2022, no allowance for decline in value was provided for spareparts and supplies since the management believes that all inventories are usable within their intended period of usage.

Inventories are insured under blanket policy with property, plant and equipment (Note 9). The management believes that the insurance coverage is adequate to cover possible losses on the assets insured.

7. Pajak Dibayar Dimuka

	<u>2023</u>
Pajak dibayar dimuka	
Pajak Pertambahan Nilai	37.638.232
Pajak penghasilan	
Pasal 28A	
Tahun Pajak 2023	828.195
Tahun Pajak 2022	1.138.239
Tahun Pajak 2021	2.325.613
Tahun Pajak 2020	1.076.503
Pajak dibayar dimuka entitas anak di luar negeri	<u>535.590</u>
Jumlah	<u><u>43.542.372</u></u>

7. Prepaid Taxes

	<u>2022</u>
Prepaid tax	
Value Added Tax	24.347.740
Income taxes	
Article 28A	
Fiscal year 2023	-
Fiscal year 2022	1.138.239
Fiscal year 2021	2.325.613
Fiscal year 2020	3.011.652
Prepaid taxes of foreign subsidiaries	<u>8.003.893</u>
Total	<u><u>38.827.137</u></u>

**PT J RESOURCES ASIA PASIFIK Tbk
DAN ENTITAS ANAK**
Catatan atas Laporan Keuangan Konsolidasian
Untuk Tahun-tahun yang Berakhir
31 Desember 2023 dan 2022
(Angka-angka Disajikan dalam Dolar Amerika Serikat,
kecuali Dinyatakan Lain)

**PT J RESOURCES ASIA PASIFIK Tbk
AND ITS SUBSIDIARIES**
Notes to Consolidated Financial Statements
For the Years Ended
December 31, 2023 and 2022
(Figures are Presented in United States Dollar,
unless Otherwise Stated)

8. Biaya Dibayar Dimuka, Uang Muka dan Aset Lancar Lainnya	2023	2022	8. Prepayments, Advances and Other Current Assets
Biaya dibayar dimuka			Prepayments
Asuransi	109.365	147.103	Insurance
Sewa	59.299	96.392	Rental
Lain-lain	247.459	69.774	Others
Jumlah	<u>416.123</u>	<u>313.269</u>	Subtotal
Uang muka			Advances
Pembelian aset tetap	8.877.361	6.569.503	Purchase of property, plant and equipment
Kontraktor	1.105.358	906.141	Contractors
Pembelian persediaan	909.926	283.099	Purchases of inventories
Perjalanan dinas	235.060	235.056	Business travel
Lain-lain	110	11.945	Others
Jumlah	<u>11.127.815</u>	<u>8.005.744</u>	Subtotal
Aset lancar lainnya			Other current assets
Setoran jaminan	1.120.649	1.034.000	Security deposits
Jumlah	<u>12.664.587</u>	<u>9.353.013</u>	Total

9. Aset Tetap

9. Property, Plant and Equipment

	1 Januari/ January 1, 2023	Selisih kurs penjabaran/ Translation adjustment	Perubahan selama tahun 2023/ Changes during 2023			31 Desember/ December 31, 2023	
			Penambahan/ Additions	Pengurangan/ Deductions	Reklasifikasi/ Reclassifications		
Biaya perolehan:							At cost:
Pemilikan langsung							Direct acquisition
Tanah	19.780.619	-	1.446.622	-	-	21.227.241	Land
Bangunan	85.677.695	(23)	-	(14.063)	118.132	85.781.741	Buildings
Kendaraan	5.417.153	(1.299)	75.280	-	192.178	5.683.312	Vehicles
Perengkapan kantor	8.988.147	(5.916)	112.152	(23.244)	177.360	9.248.499	Office equipment
Pabrik, mesin dan peralatan	305.946.095	-	3.471.765	(64.234.579)	3.270.152	248.453.433	Plant, machinery and equipment
Jalan dan saluran	72.008.098	-	-	-	(2.499.951)	69.508.147	Road and earthworks
Konstruksi dalam penyelesaian	67.035.333	-	57.398.450	-	(1.509.684)	122.924.099	Construction in progress
Aset hak-guna							Right-of-use assets
Tanah	-	-	-	-	3.575.842	3.575.842	Land
Kendaraan, mesin dan peralatan	942.482	-	1.180.851	-	(1.371.471)	751.862	Vehicles, machinery and equipment
Alat berat	18.948.283	-	-	(1.408.224)	(1.952.558)	15.587.501	Heavy equipment
Jumlah	<u>584.743.905</u>	<u>(7.238)</u>	<u>63.685.120</u>	<u>(65.680.110)</u>	<u>-</u>	<u>582.741.677</u>	Total
Akumulasi penyusutan:							Accumulated depreciation:
Pemilikan langsung							Direct acquisition
Bangunan	37.548.787	23	4.084.020	-	-	41.632.830	Buildings
Kendaraan	5.211.802	1.459	85.601	-	105.238	5.404.100	Vehicles
Perengkapan kantor	8.198.185	5.301	335.587	(23.746)	-	8.515.327	Office equipment
Pabrik, mesin dan peralatan	198.803.146	-	14.359.213	(45.553.860)	(1.192.335)	166.416.164	Plant, machinery and equipment
Jalan dan saluran	33.607.815	-	2.885.960	-	-	36.493.775	Road and earthworks
Aset hak-guna							Right-of-use assets
Tanah	-	-	-	-	2.810.432	2.810.432	Land
Kendaraan, mesin dan peralatan	503.846	-	105.896	-	(105.238)	504.504	Vehicles, machinery and equipment
Alat berat	10.673.456	-	995.791	(691.004)	(1.618.097)	9.360.146	Heavy equipment
Akumulasi cadangan kerugian penurunan nilai:							Accumulated allowance for impairment loss:
Bangunan	2.361.795	-	2.598.706	-	-	4.960.501	Buildings
Jumlah	<u>296.908.832</u>	<u>6.783</u>	<u>25.450.774</u>	<u>(46.268.610)</u>	<u>-</u>	<u>276.097.779</u>	Total
Nilai Tercatat	<u>287.835.073</u>					<u>306.643.898</u>	Net Book Value

**PT J RESOURCES ASIA PASIFIK Tbk
DAN ENTITAS ANAK**
Catatan atas Laporan Keuangan Konsolidasian
Untuk Tahun-tahun yang Berakhir
31 Desember 2023 dan 2022
(Angka-angka Disajikan dalam Dolar Amerika Serikat,
kecuali Dinyatakan Lain)

**PT J RESOURCES ASIA PASIFIK Tbk
AND ITS SUBSIDIARIES**
Notes to Consolidated Financial Statements
For the Years Ended
December 31, 2023 and 2022
(Figures are Presented in United States Dollar,
unless Otherwise Stated)

	Perubahan selama tahun 2022/ Changes during 2022					31 Desember/ December 31, 2022	
	1 Januari/ January 1, 2022	Selisih kurs penjabaran/ Translation adjustment	Penambahan/ Additions	Pengurangan/ Deductions	Reklasifikasi/ Reclassifications		
Biaya perolehan:							At cost:
Pemilikan langsung							Direct acquisition
Tanah	17.728.002	-	2.052.617	-	-	19.780.619	Land
Bangunan	85.542.752	(33)	-	(269.273)	404.249	85.677.695	Buildings
Kendaraan	5.648.133	(2.773)	125.350	(450.624)	97.067	5.417.153	Vehicles
Perlengkapan kantor	9.060.279	(6.463)	100.529	(170.207)	4.009	8.988.147	Office equipment
Pabrik, mesin dan peralatan	300.217.614	-	1.582.602	(2.845.801)	6.991.680	305.946.095	Plant, machinery and equipment
Jalan dan saluran	72.039.330	-	48.093	(79.325)	-	72.008.098	Road and earthworks
Konstruksi dalam penyelesaian	42.282.746	-	25.500.803	(337.535)	(410.681)	67.035.333	Construction in progress
Aset hak-guna							Right-of-use assets
Kendaraan, mesin dan peralatan	942.482	-	-	-	-	942.482	Vehicles, machinery and equipment
Alat berat	26.129.917	-	-	(95.310)	(7.086.324)	18.948.283	Heavy equipment
Jumlah	559.591.255	(9.269)	29.409.994	(4.248.075)	-	584.743.905	Total
Akumulasi penyusutan:							Accumulated depreciation:
Pemilikan langsung							Direct acquisition
Bangunan	33.745.021	33	4.072.754	(269.021)	-	37.548.787	Buildings
Kendaraan	5.405.261	2.773	154.200	(450.624)	100.192	5.211.802	Vehicles
Perlengkapan kantor	7.826.625	5.807	530.650	(164.897)	-	8.198.185	Office equipment
Pabrik, mesin dan peralatan	182.368.748	-	13.652.344	(1.550.165)	4.332.219	198.803.146	Plant, machinery and equipment
Jalan dan saluran	30.984.775	-	2.702.290	(79.250)	-	33.607.815	Road and earthworks
Aset hak-guna							Right-of-use assets
Kendaraan, mesin dan peralatan	426.742	-	116.817	(39.713)	-	503.846	Vehicles, machinery and equipment
Alat berat	12.871.642	-	2.234.225	-	(4.432.411)	10.673.456	Heavy equipment
Cadangan kerugian penurunan nilai:							Allowance for impairment loss:
Bangunan	-	-	2.361.795	-	-	2.361.795	Buildings
Jumlah	273.628.814	8.613	25.825.075	(2.553.670)	-	296.908.832	Total
Nilai Tercatat	<u>285.962.441</u>					<u>287.835.073</u>	Net Book Value

Pengurangan aset tetap merupakan penjualan dan penghapusan aset tetap tertentu dengan rincian sebagai berikut:

Deductions in property and equipment pertain to the sale and write-off of certain property, plant and equipment with details as follows:

	2023	2022	
Penjualan aset tetap			Sale of property, plant and equipment
Harga jual	11.895.378	818.728	Selling price
Nilai tercatat	<u>(19.406.056)</u>	<u>(939.596)</u>	Net book value
Kerugian atas penjualan	<u>(7.510.678)</u>	<u>(120.868)</u>	Loss on sale
Penghapusan aset tetap			Write-off of property, plant and equipment
Harga perolehan	(13.633)	(2.024.465)	Cost
Akumulasi penyusutan	<u>8.189</u>	<u>1.269.656</u>	Accumulated depreciation
Kerugian atas penghapusan	<u>(5.444)</u>	<u>(754.809)</u>	Loss on write-off
Kerugian atas penjualan dan penghapusan aset tetap - bersih	<u>(7.516.122)</u>	<u>(875.677)</u>	Loss on sale and write-off - net

**PT J RESOURCES ASIA PASIFIK Tbk
DAN ENTITAS ANAK**
Catatan atas Laporan Keuangan Konsolidasian
Untuk Tahun-tahun yang Berakhir
31 Desember 2023 dan 2022
(Angka-angka Disajikan dalam Dolar Amerika Serikat,
kecuali Dinyatakan Lain)

**PT J RESOURCES ASIA PASIFIK Tbk
AND ITS SUBSIDIARIES**
Notes to Consolidated Financial Statements
For the Years Ended
December 31, 2023 and 2022
(Figures are Presented in United States Dollar,
unless Otherwise Stated)

Beban penyusutan dan kerugian penurunan nilai dialokasikan sebagai berikut:

Depreciation expense and impairment loss are allocated as follows:

	2023	2022	
Dikapitalisasi ke:			Capitalized to:
Aset eksplorasi dan evaluasi	120.845	55.610	Exploration and evaluation assets
Dibebankan ke:			Charged to:
Beban pokok penjualan (Catatan 29)	17.615.254	17.391.433	Costs of sales (Note 29)
Beban umum dan administrasi (Catatan 30)	5.115.969	6.016.237	General and administrative expenses (Note 30)
Kerugian penurunan nilai aset tetap	<u>2.598.706</u>	<u>2.361.795</u>	Impairment loss of property, plant and equipment
Jumlah	<u>25.450.774</u>	<u>25.825.075</u>	Total

Pada tahun 2023 dan 2022, rugi penurunan nilai masing-masing sebesar US\$ 2.598.706 dan US\$ 2.361.795 diakui atas bagian dari bangunan di SPP, entitas anak, dimana bangunan tersebut dinilai lebih rendah daripada nilai pasarnya.

In 2023 and 2022, an impairment loss of US\$ 2,598,706 and US\$ 2,361,795, respectively, was recognized for the part of the building in SPP, a subsidiary, where the building is valued at lower than its market value.

Pada tanggal 31 Desember 2023 dan 2022, aset tetap konstruksi dalam penyelesaian merupakan akumulasi biaya konstruksi pabrik Grup masing-masing sebesar US\$ 122.924.099 dan US\$ 67.035.333 atau sebesar 39% dan 34%, dari nilai kontrak. Berdasarkan evaluasi manajemen, aset tetap konstruksi dalam penyelesaian diperkirakan akan selesai pada tahun 2025 dan tidak terdapat hambatan penyelesaian proyek tersebut.

As of December 31, 2023 and 2022, the construction in progress represents accumulated construction costs of Group's factories amounting to US\$ 122,924,099 and US\$ 67,035,333, respectively, or 34% and 34% of the contract value. Based on management's evaluation, the construction in progress is expected to be completed in 2025 and that there will be no hindrance on the project completion.

Nilai tercatat aset tetap yang digunakan sebagai jaminan atas pinjaman yang diperoleh Grup pada tanggal 31 Desember 2023 dan 2022 masing-masing sebesar US\$ 126.588.364 dan US\$ 157.169.898.

The carrying value of property, plant and equipment which are used as collateral on loans obtained by the Group as of December 31, 2023 and 2022 amounted to US\$ 126,588,364 and US\$ 157,169,898, respectively.

Aset tetap telah diasuransikan kepada pihak ketiga terhadap risiko kebakaran dan risiko lainnya sebagai berikut:

Property, plant and equipment are insured with third parties against losses from fire and other risks as follows:

- a. Pada tanggal 31 Desember 2023, aset tetap dan persediaan (Catatan 6) telah diasuransikan dengan jumlah pertanggungan sebesar US\$ 440.792.234, Rp 13.149.281.227 dan RM 420.468.864. Selain asuransi tersebut, aset tetap telah diasuransikan dengan jumlah pertanggungan sebesar US\$ 11.776.026, Rp 16.476.500.000 dan RM 63.225.333.

- a. As of December 31, 2023, property, plant and equipment and inventories (Note 6) are insured with a total insurance coverage of US\$ 440,792,234, Rp 13,149,281,227 and RM 420,468,864. Further, property, plant and equipment are insured for a coverage of US\$ 11,776,026 and Rp 16,476,500,000 and RM 63,225,333.

**PT J RESOURCES ASIA PASIFIK Tbk
DAN ENTITAS ANAK**
Catatan atas Laporan Keuangan Konsolidasian
Untuk Tahun-tahun yang Berakhir
31 Desember 2023 dan 2022
(Angka-angka Disajikan dalam Dolar Amerika Serikat,
kecuali Dinyatakan Lain)

**PT J RESOURCES ASIA PASIFIK Tbk
AND ITS SUBSIDIARIES**
Notes to Consolidated Financial Statements
For the Years Ended
December 31, 2023 and 2022
(Figures are Presented in United States Dollar,
unless Otherwise Stated)

b. Pada tanggal 31 Desember 2022, aset tetap dan persediaan (Catatan 6) telah diasuransikan dengan jumlah pertanggungan sebesar US\$ 398.540.752, Rp 10.711.571.227 dan RM 475.036.907. Selain asuransi tersebut, aset tetap telah diasuransikan dengan jumlah pertanggungan sebesar US\$ 68.214.263 dan Rp 71.462.669.750.

Manajemen berpendapat bahwa nilai pertanggungan tersebut cukup untuk menutup kemungkinan kerugian atas aset yang dipertanggungan.

b. As of December 31, 2022, property, plant and equipment and inventories (Note 6) are insured with a total insurance coverage of US\$ 398,540,752, Rp 10,711,571,227 and RM 475,036,907. Further, property, plant and equipment are insured for a coverage of US\$ 68,214,263 and Rp 71,462,669,750.

Management believes that the insurance coverages are adequate to cover possible losses on the assets insured.

10. Aset Eksplorasi dan Evaluasi

10. Exploration and Evaluation Assets

	2023	2022	
Aset eksplorasi dan evaluasi pada <i>area of interest</i> :			Exploration and evaluation assets per area of interest:
Doup	113.766.946	94.139.108	Doup
Bakan	55.456.066	52.512.096	Bakan
Penjom	-	113.523	Penjom
Lanut (Extension)	-	1.386.823	Lanut (Extension)
Jumlah	<u>169.223.012</u>	<u>148.151.550</u>	Total

Mutasi dari nilai tercatat aset eksplorasi dan evaluasi berdasarkan *area of interest* adalah sebagai berikut:

The changes in the carrying amount of exploration and evaluation assets per area of interest follows:

Area	1 Januari/ January 1, 2023	Perubahan selama tahun 2023/ Changes during 2023			31 Desember/ December 31, 2023	Area
		Penambahan/ Additions	Pengurangan/ Deductions	Reklasifikasi/ Reclassifications		
Doup	94.139.108	19.627.838	-	-	113.766.946	Doup
Bakan	52.512.096	3.702.026	-	(758.056)	55.456.066	Bakan
Lanut (Extension)	1.386.823	-	(1.386.823)	-	-	Lanut (Extension)
Penjom	113.523	-	(113.523)	-	-	Penjom
Jumlah	<u>148.151.550</u>	<u>23.329.864</u>	<u>(1.500.346)</u>	<u>(758.056)</u>	<u>169.223.012</u>	Total

Area	1 Januari/ January 1, 2022	Perubahan selama tahun 2022/ Changes during 2022			31 Desember/ December 31, 2022	Area
		Penambahan/ Additions	Pengurangan/ Deductions			
Doup	86.256.939	7.882.169	-	-	94.139.108	Doup
Bakan	47.799.711	4.712.385	-	-	52.512.096	Bakan
Lanut (Extension)	2.435.468	-	(1.048.645)	-	1.386.823	Lanut (Extension)
Penjom	1.231.296	-	(1.117.773)	-	113.523	Penjom
Jumlah	<u>137.723.414</u>	<u>12.594.554</u>	<u>(2.166.418)</u>	<u>-</u>	<u>148.151.550</u>	Total

**PT J RESOURCES ASIA PASIFIK Tbk
DAN ENTITAS ANAK**
Catatan atas Laporan Keuangan Konsolidasian
Untuk Tahun-tahun yang Berakhir
31 Desember 2023 dan 2022
(Angka-angka Disajikan dalam Dolar Amerika Serikat,
kecuali Dinyatakan Lain)

**PT J RESOURCES ASIA PASIFIK Tbk
AND ITS SUBSIDIARIES**
Notes to Consolidated Financial Statements
For the Years Ended
December 31, 2023 and 2022
(Figures are Presented in United States Dollar,
unless Otherwise Stated)

Pengurangan pada tahun 2023 dan 2022 merupakan penghapusan aset eksplorasi dan evaluasi masing-masing sebesar US\$ 1.500.346 dan US\$ 2.166.418. Penghapusan tersebut disajikan sebagai bagian dari "Amortisasi dan penghapusan" pada laba rugi.

Reklasifikasi pada tahun 2023 sebesar US\$ 758.056 merupakan jumlah biaya eksplorasi dan evaluasi aset yang dipindahkan ke properti pertambangan setelah cadangan terbukti telah ditentukan di area of interest Bakan (Catatan 11).

Pemulihan aset eksplorasi dan evaluasi tergantung pada keberhasilan pengembangan dan eksploitasi komersial atau penjualan *area of interest* tersebut.

Manajemen berpendapat bahwa tidak terdapat penurunan nilai lebih lanjut atas aset eksplorasi dan evaluasi.

The deductions in 2023 and 2022 represent write-off of exploration and evaluation assets amounting to US\$ 1,500,346 and US\$ 2,166,418, respectively. The amount written off is presented as part of "Amortization and write-off" in profit or loss.

Reclassifications in 2023 totaling to US\$ 758,056 represent the total cost of exploration and evaluation assets transferred to mining properties as proven reserves has been determined in Bakan area (Note 11).

The ultimate recovery of exploration and evaluation assets is dependent upon successful development and commercial exploitation or sale of the area of interest.

Management believes that there is no further impairment in value of the exploration and evaluation assets.

11. Properti Pertambangan

11. Mining Properties

	2023	2022	
Properti pertambangan pada <i>area of interest</i> :			Mining properties per area of interest:
Lanut dan Bakan	292.375.841	285.242.250	Lanut and Bakan
Penjom	246.814.596	246.814.596	Penjom
Jumlah	539.190.437	532.056.846	Total
Dikurangi: akumulasi amortisasi	(305.944.079)	(287.983.984)	Less: accumulated amortization
Nilai tercatat	233.246.358	244.072.862	Carrying amount

Mutasi dari nilai tercatat properti pertambangan berdasarkan *area of interest* adalah sebagai berikut:

The changes in the carrying amount of mining properties per area of interest follows:

Area	1 Januari/ January 1, 2023	Perubahan selama tahun 2023/ Changes during 2023			31 Desember/ December 31, 2023	Area
		Penambahan/ Additions	Pengurangan/ Deductions	Reklasifikasi/ Reclassification		
Tambang berproduksi						Producing mines
Penjom	128.442.144	-	(2.941.482)	-	125.500.662	Penjom
Lanut dan Bakan	78.525.924	-	(8.715.987)	758.056	70.567.993	Lanut and Bakan
	206.968.068	-	(11.657.469)	758.056	196.068.655	
Aset aktivitas pengupasan lapisan tanah						Stripping activity assets
Penjom	17.400.486	-	(1.276.279)	-	16.124.207	Penjom
Bakan	19.704.308	6.375.535	(5.026.347)	-	21.053.496	Bakan
	37.104.794	6.375.535	(6.302.626)	-	37.177.703	
Jumlah	244.072.862	6.375.535	(17.960.095)	758.056	233.246.358	Total

**PT J RESOURCES ASIA PASIFIK Tbk
DAN ENTITAS ANAK**
Catatan atas Laporan Keuangan Konsolidasian
Untuk Tahun-tahun yang Berakhir
31 Desember 2023 dan 2022
(Angka-angka Disajikan dalam Dolar Amerika Serikat,
kecuali Dinyatakan Lain)

**PT J RESOURCES ASIA PASIFIK Tbk
AND ITS SUBSIDIARIES**
Notes to Consolidated Financial Statements
For the Years Ended
December 31, 2023 and 2022
(Figures are Presented in United States Dollar,
unless Otherwise Stated)

Area	1 Januari/ January 1, 2022	Perubahan selama tahun 2022/ Changes during 2022		31 Desember/ December 31, 2022	Area
		Penambahan/ Additions	Pengurangan/ Deductions		
Tambang berproduksi					Producing mines
Penjom	130.694.500	-	(2.252.356)	128.442.144	Penjom
Lanut dan Bakan	84.897.437	-	(6.371.513)	78.525.924	Lanut dan Bakan
	<u>215.591.937</u>	<u>-</u>	<u>(8.623.869)</u>	<u>206.968.068</u>	
Aset aktivitas pengupasan lapisan tanah					Stripping activity assets
Penjom	17.722.768	-	(322.282)	17.400.486	Penjom
Bakan	16.616.966	5.224.065	(2.136.723)	19.704.308	Bakan
	<u>34.339.734</u>	<u>5.224.065</u>	<u>(2.459.005)</u>	<u>37.104.794</u>	
Jumlah	<u>249.931.671</u>	<u>5.224.065</u>	<u>(11.082.874)</u>	<u>244.072.862</u>	Total

Amortisasi dan pengurangan selama tahun 2023 dan 2022 dicatat ke dalam akun sebagai berikut:

Amortizations and deductions during 2023 and 2022 were charged to the following accounts:

	2023	2022	
Beban pokok penjualan (Catatan 29)	9.806.517	5.275.352	Costs of sales (Note 29)
Amortisasi dan penghapusan (Catatan 31)	<u>8.153.578</u>	<u>5.807.522</u>	Amortization and write-off (Note 31)
Jumlah	<u>17.960.095</u>	<u>11.082.874</u>	Total

Pada tahun 2023 dan 2022, manajemen berpendapat bahwa tidak terdapat penurunan nilai atas properti pertambangan.

In 2023 and 2022, management believes that there is no impairment in values of the mining properties.

12. Goodwill

Pada tanggal 31 Desember 2023 dan 2022, akun ini merupakan *goodwill* yang diperoleh JRN atas akuisisi pada ASA, entitas anak senilai US\$ 10.048.411.

Uji Penurunan Nilai Goodwill

Goodwill dialokasikan terhadap UPK Grup, untuk tujuan pengujian penurunan nilai pada tanggal 31 Desember 2023 dan 2022 (pengujian tahunan).

Untuk tujuan pengujian penurunan nilai tersebut, jumlah terpulihkan dari UPK-UPK di atas ditentukan berdasarkan perhitungan nilai pakai. Nilai pakai ditentukan dengan mendiskontokan arus kas masa depan yang diharapkan akan dihasilkan dari pemakaian berkelanjutan atas UPK-UPK tersebut. Perhitungan nilai pakai berdasarkan pada asumsi-asumsi berikut:

12. Goodwill

As of December 31, 2023 and 2022, this account represents goodwill which resulted from JRN's acquisition of ASA, a subsidiary, amounting to US\$ 10,048,411.

Impairment Test for Goodwill

Goodwill was allocated to the CGUs of the Group, for impairment testing as of December 31, 2023 and 2022 (annual testing).

For impairment testing purposes, the recoverable amounts of the CGUs have been determined based on value-in-use calculations. Value in use was determined by discounting the future cash flows expected to be generated from the continuing use of the units. The calculation of the value in use was based on the following key assumptions:

**PT J RESOURCES ASIA PASIFIK Tbk
DAN ENTITAS ANAK**
Catatan atas Laporan Keuangan Konsolidasian
Untuk Tahun-tahun yang Berakhir
31 Desember 2023 dan 2022
(Angka-angka Disajikan dalam Dolar Amerika Serikat,
kecuali Dinyatakan Lain)

**PT J RESOURCES ASIA PASIFIK Tbk
AND ITS SUBSIDIARIES**
Notes to Consolidated Financial Statements
For the Years Ended
December 31, 2023 and 2022
(Figures are Presented in United States Dollar,
unless Otherwise Stated)

- Arus kas di masa depan ditentukan berdasarkan proyeksi penjualan emas dan perak. Beban operasional lainnya diestimasi berdasarkan data historis; dan
- Tingkat diskonto sebelum pajak yang digunakan untuk menghitung jumlah terpulihkan sebesar 7,5% dan 8,4% masing-masing untuk tahun 2023 dan 2022. Tingkat diskonto ini diestimasi berdasarkan rata-rata tertimbang biaya modal Grup.

Asumsi utama sebagaimana dijelaskan di atas dapat berubah sejalan dengan perubahan kondisi ekonomi dan pasar. Grup memperkirakan bahwa kemungkinan perubahan asumsi ini tidak akan mengakibatkan nilai tercatat UPK-UPK tersebut melebihi jumlah terpulihkannya secara material.

Tidak terdapat penurunan nilai yang diakui pada tahun-tahun yang berakhir 31 Desember 2023 dan 2022, karena jumlah terpulihkan dari UPK melebihi nilai tercatatnya.

- Future cash flows were based on the projected sales of gold and silver. Other operational expenses were estimated based on historical rate; and
- Pre-tax discount rate of 7.5% and 8.4% in 2023 and 2022, respectively, were applied in determining the recoverable amounts. The discount rate used was determined based on the weighted average cost of capital of the Group.

The key assumptions described above may change as economic and market conditions change. The Group estimates that reasonably possible changes in these assumptions would not cause the carrying value of each CGUs to materially exceed its recoverable amount.

There was no impairment loss recognized for the years ended December 31, 2023 and 2022, since the recoverable amount of the CGU is in excess of the carrying value.

13. Aset Tidak Lancar Lain-Lain

	<u>2023</u>	<u>2022</u>	
Jaminan reklamasi dan pasca tambang	13.771.000	14.111.390	Reclamation and mine closure guarantee
Piranti lunak - bersih	886.870	127.064	Software - net
Setoran jaminan	404.482	142.324	Security deposits
Lain-lain	-	1.491.742	Others
Jumlah	<u>15.062.352</u>	<u>15.872.520</u>	Total

Jaminan reklamasi dan pasca tambang pada tanggal 31 Desember 2023 dan 2022 ditempatkan dalam bentuk deposito berjangka pada PT Bank Negara Indonesia (Persero) Tbk masing - masing senilai US\$ 13.771.000 dan US\$ 14.111.390 dengan jangka waktu berkisar 1 (satu) bulan hingga 1 (satu) tahun, yang dapat diperpanjang secara otomatis.

13. Other Noncurrent Assets

The reclamation and mine closure guarantee as of December 31, 2023 and 2022 were placed in the form of time deposits with PT Bank Negara Indonesia (Persero) Tbk totaling to US\$ 13,771,000 and US\$ 14,111,390, respectively, with terms ranging from 1 (one) month to 1 (one) year, which can be automatically rolled-over.

14. Pinjaman Bank Jangka Pendek

14. Short-Term Bank Loans

	2023	2022	
Pihak ketiga - Dolar Amerika Serikat			Third parties - U.S. Dollar
PT Bank JTrust Indonesia Tbk	14.992.469	14.980.327	PT Bank JTrust Indonesia Tbk
PT Bank CTBC Indonesia	9.977.659	9.974.390	PT Bank CTBC Indonesia
PT Bank OCBC NISP Tbk	5.000.000	5.000.000	PT Bank OCBC NISP Tbk
PT Bank Shinhan Indonesia	-	1.051.270	PT Bank Shinhan Indonesia
Jumlah	29.970.128	31.005.987	Subtotal
Pihak ketiga - Rupiah			Third parties - Rupiah
PT Bank JTrust Indonesia Tbk	6.485.610	15.574.343	PT Bank JTrust Indonesia Tbk
PT Bank UOB Indonesia	1.362.221	-	PT Bank UOB Indonesia
PT Bank Shinhan Indonesia	-	1.217.578	PT Bank Shinhan Indonesia
Jumlah	7.847.831	16.791.921	Subtotal
Jumlah	<u>37.817.959</u>	<u>47.797.908</u>	Total

PT Bank JTrust Indonesia Tbk (JTrust)

Pada tanggal 29 Juli 2021, JRBM dan JTrust menandatangani perjanjian fasilitas kredit, dimana fasilitas yang diberikan oleh JTrust adalah Fasilitas Kredit Atas Permintaan dengan *Sublimit* Fasilitas SKBDN atau Fasilitas TR ("Fasilitas KAP 1") sebesar US\$ 10.000.000 dengan jangka waktu 12 bulan. Pada tanggal 29 Juli 2022, jangka waktu fasilitas kredit tersebut diperpanjang sampai dengan tanggal 29 Juli 2023.

Pada tanggal 25 Februari 2022, JRBM dan JTrust menandatangani perubahan perjanjian kredit, dimana JRBM menerima fasilitas tambahan, yaitu fasilitas kredit atas permintaan 2 ("Fasilitas KAP 2") dengan jumlah maksimum sebesar Rp 100.000.000.000, dengan bunga sebesar 9,5% per tahun dan berjangka waktu selama 12 bulan terhitung sejak tanggal pencairan fasilitas.

Pada tanggal 25 Maret 2022, JRN, JRBM, ASA dan JTrust menandatangani perjanjian kredit, dimana JRN, JRBM dan ASA mendapatkan fasilitas kredit angsuran berjangka dengan jumlah maksimum sebesar Rp 190.000.000.000, dengan bunga sebesar 9.5% per tahun dan berjangka waktu selama 6 bulan terhitung sejak tanggal pencairan fasilitas. Pada tanggal 26 Desember 2022, fasilitas kredit ini telah dilunasi.

PT Bank JTrust Indonesia Tbk (JTrust)

On July 29, 2021, JRBM and JTrust signed a credit facility agreement, whereby the facilities provided by JTrust are Credit Facility on Demand with Sublimit SKBDN Facility or TR Facility ("Facility KAP 1") amounting to US\$ 10,000,000 with a term of 12 months. On July 29, 2022, the term of the credit facility has been extended until July 29, 2023.

On February 25, 2022, JRBM and JTrust signed an amendment to the credit agreement, whereby JRBM received an additional facility, demand loan facility 2 ("Facility KAP 2") with a maximum amount of Rp 100,000,000,000, with interest of 9.5% per annum and a term of 12 months from the date of drawdown of the facility.

On March 25, 2022, JRN, JRBM, ASA and JTrust signed a credit agreement, whereby JRN, JRBM, and ASA obtained a term installment credit facility with a maximum amount of Rp 190,000,000,000, with interest of 9.5% per annum and a term of 6 months from the date of drawdown of the facility. On December 26, 2022, the credit facility has been paid off.

Pada tanggal 14 Juli 2022, JRN dan JTrust menandatangani perjanjian fasilitas kredit modal kerja jangka pendek untuk fasilitas kredit atas permintaan sebesar Rp 145.000.000.000, dengan jangka waktu selama 12 bulan terhitung sejak tanggal pencairan fasilitas kredit tersebut, dan dijamin dengan deposito berjangka milik pihak berelasi pada JTrust sebesar nilai fasilitas kredit yang telah dicairkan oleh JRN. Pada tanggal 14 Juli 2023, JRN dan JTrust menandatangani perubahan perjanjian, di mana jangka waktu atas fasilitas ini diperpanjang sampai dengan tanggal 15 Juli 2024.

Pada tanggal 31 Agustus 2022, JRBM dan JTrust menandatangani perubahan fasilitas kredit, dimana JRBM menerima fasilitas tambahan, yaitu fasilitas kredit atas permintaan 3 ("Fasilitas KAP 3") dengan jumlah maksimum sebesar US\$ 5.000.000, dimana jangka waktu fasilitas kredit diperpanjang sampai dengan tanggal 29 Juli 2023.

Pada tanggal 24 Februari 2023, JRBM dan JTrust menandatangani perubahan perjanjian, dimana memperpanjang jangka waktu Fasilitas KAP 1, Fasilitas KAP 2 dan Fasilitas KAP 3 sampai dengan 25 Februari 2024.

Pada tanggal 29 Februari 2024, JRBM dan JTrust menandatangani perubahan perjanjian, dimana memperpanjang jangka waktu Fasilitas KAP 1, Fasilitas KAP 2 dan Fasilitas KAP 3 sampai dengan 25 Februari 2025.

PT Bank CTBC Indonesia (CTBC)

Pada tanggal 21 Desember 2020, JRN, JRBM, SPP, ASA dan GSM menandatangani perjanjian kredit dengan CTBC, untuk fasilitas *omnibus line* maksimal sebesar US\$ 10.000.000 dan fasilitas transaksi valuta asing dan *Cross Currency Swap* maksimal sebesar US\$ 5.000.000.

Fasilitas ini berjangka waktu 12 bulan sejak tanggal perjanjian.

Pada tanggal 18 Februari 2022, JRN, JRBM, SPP, ASA, Perusahaan dan CTBC menandatangani perubahan atas perjanjian fasilitas kredit, dimana para pihak sepakat bahwa GSM tidak lagi menjadi pihak di dalam perjanjian fasilitas kredit dan menambah Perusahaan sebagai salah satu pihak di dalam perjanjian fasilitas kredit. Jangka waktu fasilitas kredit diperpanjang sampai dengan tanggal 21 Desember 2022.

On July 14, 2022, JRN and JTrust signed a short-term working capital credit agreement for a demand loan facility of Rp 145,000,000,000, with a term of 12 months from the date of drawdown of the credit facility, and is secured by time deposit owned by a related party at JTrust in the amount of the value of the credit facility disbursed by JRN. On July 14, 2023, JRN and JTrust signed an amendment agreement whereby the term of the credit facility has been extended until July 15, 2024.

On August 31, 2022, JRBM and JTrust signed an amendment to the credit agreement, whereby JRBM received an additional facility, demand loan facility 3 ("Facility KAP 3") with a maximum amount of US\$ 5,000,000, where the term of demand loan facility 3 was extended until July 29, 2023

On February 24, 2023, JRBM and JTrust signed an amendment agreement, wherein the term of Facility KAP 1, Facility KAP 2 and Facility KAP 3 was extended until February 25, 2024.

On February 29, 2024, JRBM and JTrust signed an amendment agreement, wherein the term of Facility KAP 1, Facility KAP 2 and Facility KAP 3 was extended until February 25, 2025.

PT Bank CTBC Indonesia (CTBC)

On December 21, 2020, JRN, JRBM, SPP, ASA and GSM signed a credit agreement with CTBC, for an omnibus line facility with a maximum amount of US\$ 10,000,000 and foreign exchange transaction and cross currency swap facility with a maximum amount of US\$ 5,000,000.

This facility has a term of 12 months from the date of the agreement.

On February 18, 2022, JRN, JRBM, SPP, ASA, the Company and CTBC signed an amendment to the credit facility agreement whereby the parties agreed that GSM was no longer a party to the credit facility agreement and added the Company as a party to the credit facility agreement. The term of the credit facility has been extended until December 21, 2022.

Pada tanggal 15 Mei 2023, JRN, JRBM, SPP, ASA, Perusahaan dan CTBC menandatangani perubahan atas perjanjian fasilitas kredit, dimana jangka waktu fasilitas kredit diperpanjang sampai dengan tanggal 21 Desember 2023 dan mengubah nilai fasilitas transaksi valuta asing dan cross currency swap menjadi sebesar US\$ 2.000.000. Sampai dengan tanggal penyelesaian laporan keuangan konsolidasian, fasilitas kredit masih dalam proses negosiasi untuk perpanjangan jangka waktu perjanjian ini.

PT Bank OCBC NISP Tbk (OCBC)

Pada tanggal 25 Januari 2017, JRN memperoleh fasilitas pinjaman *Demand Loan* dari OCBC dengan jumlah fasilitas pinjaman maksimum sebesar US\$ 5.000.000 dan jangka waktu satu (1) tahun.

Fasilitas pinjaman tersebut telah mengalami beberapa kali perpanjangan.

Pada tanggal 15 Juli 2021, JRN, JRBM, SPP dan OCBC menandatangani perjanjian perubahan dan pernyataan kembali perjanjian pinjaman, dimana berdasarkan perjanjian perubahan dan pernyataan kembali tersebut fasilitas yang diberikan oleh OCBC adalah sebagai berikut:

- Fasilitas *Demand Loan* (DL) dengan jumlah batas sebesar US\$ 5.000.000 yang hanya dapat digunakan oleh JRN.
- Fasilitas *Trade* Gabungan dengan jumlah batas sebesar US\$ 10.000.000 yang dapat digunakan secara bersama-sama oleh JRN, JRBM dan SPP.
- Fasilitas Transaksi Valuta Asing (FX) dan/atau fasilitas *Domestic Non-Deliverable Forward* (DNDF) dengan jumlah batas sebesar US\$ 5.000.000 yang dapat digunakan secara bersama-sama oleh JRN, JRBM dan SPP; dan
- Fasilitas *Cross Currency Swap* (CCS) dengan nilai notional sebesar US\$ 5.550.000 yang dapat digunakan secara bersama-sama oleh JRN dan JRBM.

On May 15, 2023, JRN, JRBM, SPP, ASA, the Company and CTBC signed an amendment to the credit facility agreement whereby the term of the credit facility has been extended until December 21, 2023 and change the amount of foreign exchange transaction and cross currency swap to US\$ 2,000,000. As of the completion date of the consolidated financial statements, the credit facility is still in the process of negotiation for the extension in term of this agreement.

PT Bank OCBC NISP Tbk (OCBC)

On January 25, 2017, JRN obtained a Demand Loan facility from OCBC with maximum credit facility of US\$ 5,000,000 with a term of one (1) year.

The loan facility has been extended several times.

On July 15, 2021, JRN, JRBM, SPP and OCBC signed an amendment and restatement to loan agreement, wherein based on the amendment and restatement agreement, the facilities provided by OCBC follows:

- Demand Loan (DL) facility with a limit of US\$ 5,000,000 which can only be used by JRN.
- Joint Trade facility with a limit of US\$ 10,000,000 which can be used jointly by JRN, JRBM and SPP.
- Foreign Exchange Transaction facility (FX) and/or Domestic Non-Deliverable Forward facility (DNDF) with a limit of US\$ 5,000,000 which can be used jointly by JRN, JRBM and SPP; and
- Cross Currency Swap (CCS) facility with a notional value of US\$ 5,550,000 which can be used jointly by JRN and JRBM.

Jangka waktu fasilitas tersebut adalah 12 bulan terhitung sejak tanggal 15 Juli 2021.

Pada tanggal 3 Agustus 2021, JRN, JRBM, SPP dan OCBC menandatangani perubahan perjanjian pinjaman dimana JRN menerima Fasilitas *Demand Loan 2* dengan jumlah maksimal sebesar Rp 300.000.000.000 atau nilai setara dalam mata uang dolar Amerika Serikat.

Pada tanggal 29 Desember 2021, JRN telah melunasi Fasilitas *Demand Loan 2* sebesar Rp 279.000.000.000.

Pada tanggal 15 Februari 2022, JRN, JRBM, SPP, dan OCBC menandatangani perubahan perjanjian pinjaman, dimana para pihak sepakat untuk mengubah bunga fasilitas *demand loan 1* menjadi sebesar suku bunga deposito ditambah 0,45% per tahun dan fasilitas *demand loan 2* menjadi sebesar suku bunga deposito ditambah 0,5% per tahun apabila penarikan fasilitas dalam mata uang Rupiah dan sebesar suku bunga deposito ditambah 0,45% per tahun apabila penarikan fasilitas dalam mata uang USD.

Pada tanggal 5 April 2022, JRN, JRBM, SPP dan OCBC menandatangani perubahan perjanjian pinjaman, dimana para pihak sepakat mengubah bunga untuk fasilitas *demand loan 1* dan *2* menjadi sebesar suku bunga deposito ditambah 0,5% per tahun.

Pada tanggal 2 September 2022, JRN, JRBM, ASA, Perusahaan dan OCBC menandatangani perubahan perjanjian pinjaman, dimana para pihak sepakat bahwa SPP tidak lagi menjadi pihak di dalam perjanjian pinjaman dan menambah ASA dan Perusahaan sebagai pihak di dalam perjanjian pinjaman. Jangka waktu fasilitas pinjaman telah diperpanjang sampai dengan tanggal 25 Juli 2023.

Berdasarkan surat dari OCBC tanggal 22 Desember 2023, jangka waktu fasilitas pinjaman diperpanjang sampai dengan tanggal 25 Januari 2024.

Pada tanggal 17 Januari 2024, JRN dan OCBC menandatangani Perubahan dan Penegasan Kembali Perjanjian Pinjaman, dimana para pihak menyetujui antara lain:

- untuk melakukan penutupan Fasilitas DL 2, Fasilitas Trade Gabungan, Fasilitas FX dan/atau DNDF dan Fasilitas CCS (Catatan 14) sehingga fasilitas-fasilitas pinjaman tersebut menjadi tidak berlaku lagi terhitung sejak tanggal perjanjian perubahan ini.

The term of this facility is 12 months starting from July 15, 2021.

On August 3, 2021, JRN, JRBM, SPP and OCBC signed an amendment to the loan agreement whereby JRN received the Demand Loan 2 Facility with a maximum amount of Rp 300,000,000,000 or its equivalent in United States dollars.

On December 29, 2021, JRN has repaid the Demand Loan 2 Facility amounting to Rp 279,000,000,000.

On February 15, 2022, JRN, JRBM, SPP, and OCBC signed an amendment to the loan agreement, wherein the parties agreed to change the interest rate for the 1st demand loan facility to the interest rate of time deposit plus 0.45% per annum and the 2nd demand loan facility to the interest rate of time deposit plus 0.5% per annum if the facility is withdrawn in Rupiah and the interest rate of time deposit plus 0.45% per annum if the facility withdrawn in USD.

On April 5, 2022, JRN, JRBM, SPP and OCBC signed an amendment to the loan agreement, whereby the parties agreed to change the interest rate 1st and 2nd demand loan facilities to the interest rate of time deposit plus 0.5% per annum.

On September 2, 2022, JRN, JRBM, ASA, the Company and OCBC signed an amendment to the loan agreement, whereby the parties agreed that SPP was no longer a party in the loan agreement and add ASA and the Company to become parties in the loan agreement. The term of this loan agreement has been extended until July 25, 2023.

Based on letter from OCBC dated December 22, 2023, the term of loan agreement has been extended until January 25, 2024.

On January 17, 2024, JRN and OCBC signed the Amendment and Reaffirmation of the Loan Agreement, wherein the parties agreed among other things:

- to close the DL 2 Facility, Joint Trade Facility, FX and/or DNDF Facility and CCS Facility (Note 14), so that these loan facilities become no longer valid as of the date of this amendment agreement.

**PT J RESOURCES ASIA PASIFIK Tbk
DAN ENTITAS ANAK**
Catatan atas Laporan Keuangan Konsolidasian
Untuk Tahun-tahun yang Berakhir
31 Desember 2023 dan 2022
(Angka-angka Disajikan dalam Dolar Amerika Serikat,
kecuali Dinyatakan Lain)

**PT J RESOURCES ASIA PASIFIK Tbk
AND ITS SUBSIDIARIES**
Notes to Consolidated Financial Statements
For the Years Ended
December 31, 2023 and 2022
(Figures are Presented in United States Dollar,
unless Otherwise Stated)

- JRBM, ASA dan Perusahaan tidak lagi menjadi pihak di dalam perjanjian pinjaman ini.
- Perpanjangan jangka waktu Fasilitas DL 1 sampai dengan tanggal 25 Juli 2024.

PT Bank Shinhan Indonesia (Shinhan)

Pada tanggal 12 November 2020, JRBM menandatangani perjanjian kredit dengan Shinhan untuk fasilitas surat berdokumen dalam negeri dan *demand loan* sebesar Rp 22.500.000.000 atau sebesar US\$ 1.500.000.

Jangka waktu fasilitas tersebut adalah 12 bulan dan telah mengalami beberapa kali perpanjangan. Terakhir berdasarkan perubahan perjanjian tanggal 17 Februari 2022, dimana jangka waktu atas fasilitas kredit diperpanjang sampai dengan tanggal 19 Februari 2023.

Pada tanggal 26 Juli 2023, JRBM telah melunasi seluruh fasilitas kredit dari Shinhan

PT Bank UOB Indonesia (“UOB”)

Pada tanggal 28 Agustus 2019, JRN, JRBM, dan SPP menandatangani perjanjian kredit dengan UOB untuk fasilitas *clean trust receipt* (CTR) maksimal sebesar Rp 242.000.000.000.

Jangka waktu fasilitas tersebut adalah 12 bulan sejak tanggal penandatanganan.

Berdasarkan perubahan perjanjian kredit tanggal 6 Agustus 2021, UOB memberikan fasilitas CTR 1 hingga jumlah pokok sebesar Rp 125.000.000.000, dengan sublimit fasilitas CTR 2 sebesar Rp 62.500.000.000 dan fasilitas CTR 3 sebesar Rp 62.500.000.000 atau nilai yang setara (ekuivalen) dalam mata uang dolar Amerika Serikat.

Perjanjian kredit ini telah mengalami beberapa kali perpanjangan, terakhir berdasarkan perubahan perjanjian tanggal 26 Oktober 2023, dimana jangka waktu perjanjian ini telah diperpanjang sampai dengan tanggal 28 Agustus 2024.

Pada tahun 2023, beban bunga atas pinjaman bank jangka pendek yang dibebankan pada laba rugi sebesar US\$ 1.568.584 (Catatan 32) dan yang dikapitalisasi ke aset tetap sebesar US\$ 1.512.455.

- JRBM, ASA and the Company are no longer parties to this loan agreement.
- The extension of the term of DL 1 Facility until 25 July 2024.

PT Bank Shinhan Indonesia (Shinhan)

On November 12, 2020, JRBM signed a credit agreement with Shinhan for sight facility and demand loan amounting to Rp 22,500,000,000 or US\$ 1,500,000.

The term of the facility is 12 months and has been extended several times. The latest was based on amendment to credit facility agreement dated February 17, 2022, wherein the term of credit facility was extended until February 19, 2023.

On July 26, 2023, JRBM has paid off all the credit facility from Shinhan.

PT Bank UOB Indonesia (“UOB”)

On August 28, 2019, JRN, JRBM, and SPP signed a credit agreement with UOB for clean trust receipt facility (CTR) with a maximum amount of Rp 242,000,000,000.

The term of the facility is 12 months from the date of signing.

Based on the amendment of the credit agreement dated August 6, 2021, UOB provides CTR 1 facility amounting to Rp 125,000,000,000, with sublimit to CTR 2 facility amounting to Rp 62,500,000,000 and CTR 3 facility amounting to Rp 62,500,000,000 or its equivalent in United States dollar currency.

This credit agreement has been extended several times, the latest based on the amendment agreement dated October 26, 2023, which the term of this agreement has been extended until August 28, 2024.

In 2023, interest expense on short-term bank loans charged to profit or loss amounting to US\$ 1,568,584 (Note 32) and capitalized to property, plant and equipment amounting to US\$ 1,512,455.

**PT J RESOURCES ASIA PASIFIK Tbk
DAN ENTITAS ANAK**
Catatan atas Laporan Keuangan Konsolidasian
Untuk Tahun-tahun yang Berakhir
31 Desember 2023 dan 2022
(Angka-angka Disajikan dalam Dolar Amerika Serikat,
kecuali Dinyatakan Lain)

**PT J RESOURCES ASIA PASIFIK Tbk
AND ITS SUBSIDIARIES**
Notes to Consolidated Financial Statements
For the Years Ended
December 31, 2023 and 2022
(Figures are Presented in United States Dollar,
unless Otherwise Stated)

Pada tahun 2022, beban bunga atas pinjaman bank jangka pendek yang dibebankan pada laba sebesar US\$ 811.124 (Catatan 32).

Berdasarkan perjanjian kredit terdapat batasan-batasan yang harus dipenuhi oleh Grup.

Security Sharing Agreement

Pada tanggal 5 Januari 2022 telah ditandatangani Security Sharing Agreement antara (i) JRN; (ii) JRBM, SPP, ASA, JRBV, JRGL dan SRSB, secara bersama-sama sebagai para penjamin (*guarantors*); (iii) JTrust, CTBC, Shinhan, OCBC, dan UOB sebagai para pemberi pinjaman fasilitas pembiayaan dagang (*trade finance facility lenders*); (iv) JTrust sebagai agen jaminan dalam negeri (*onshore security agent*); (v) Madison Pacific Trust Limited sebagai agen jaminan luar negeri (*offshore security agent*); dan (vi) Nomura Singapore Limited sebagai pihak pelindung nilai (*hedging counterparty*).

In 2022, interest expense on short-term bank loans charged to profit or loss amounting to US\$ 811,124 (Note 32).

Based on the credit agreements, there are requirements to be complied by the Group.

Security Sharing Agreement

On January 5, 2022, a Security Sharing Agreement was signed between (i) JRN; (ii) JRBM, SPP, ASA, JRBV, JRGL and SRSB, together as guarantors; (iii) JTrust, CTBC, Shinhan, OCBC, and UOB as trade finance facility lenders; (iv) JTrust as an onshore security agent; (v) Madison Pacific Trust Limited as an offshore security agent; and (vi) Nomura Singapore Limited as the hedging counterparty.

15. Utang Usaha

	2023	2022
Pihak ketiga		
PT Samudera Mulia Abadi	5.749.836	2.459.469
Shanghai Shibang Machinery Co. Ltd.	1.264.128	44.784
PT Metso Outotec Indonesia	1.027.040	15.786
PT Indramas Enviro Karya	1.016.646	-
PT Truba Jaga Cita	952.923	642.752
PT Intraco Penta Wahana	924.282	1.825
PT Marton Tekindo Abadi	796.040	393.048
PT Pertamina Patra Niaga	748.002	2.077.217
AZMET Technology & Projects	673.812	-
Shenyang Florrea Chemicals Co. Ltd.	568.546	-
PT Tetrasa Geosinindo	540.228	-
Great Aims Resources, Sdn Bhd	326.107	811.945
PT Omega Drilling Services	119.532	681.279
Orica Singapore Pte. Ltd.	-	712.383
Lain-lain (masing-masing kurang dari US\$ 500.000)	7.031.345	5.811.715
Jumlah	<u>21.738.467</u>	<u>13.652.203</u>

15. Trade Accounts Payable

	2023	2022
Third parties		
PT Samudera Mulia Abadi	5.749.836	2.459.469
Shanghai Shibang Machinery Co. Ltd.	1.264.128	44.784
PT Metso Outotec Indonesia	1.027.040	15.786
PT Indramas Enviro Karya	1.016.646	-
PT Truba Jaga Cita	952.923	642.752
PT Intraco Penta Wahana	924.282	1.825
PT Marton Tekindo Abadi	796.040	393.048
PT Pertamina Patra Niaga	748.002	2.077.217
AZMET Technology & Projects	673.812	-
Shenyang Florrea Chemicals Co. Ltd.	568.546	-
PT Tetrasa Geosinindo	540.228	-
Great Aims Resources, Sdn Bhd	326.107	811.945
PT Omega Drilling Services	119.532	681.279
Orica Singapore Pte. Ltd.	-	712.383
Others (less than US\$ 500,000 each)	7.031.345	5.811.715
Total	<u>21.738.467</u>	<u>13.652.203</u>

**PT J RESOURCES ASIA PASIFIK Tbk
DAN ENTITAS ANAK**
Catatan atas Laporan Keuangan Konsolidasian
Untuk Tahun-tahun yang Berakhir
31 Desember 2023 dan 2022
(Angka-angka Disajikan dalam Dolar Amerika Serikat,
kecuali Dinyatakan Lain)

**PT J RESOURCES ASIA PASIFIK Tbk
AND ITS SUBSIDIARIES**
Notes to Consolidated Financial Statements
For the Years Ended
December 31, 2023 and 2022
(Figures are Presented in United States Dollar,
unless Otherwise Stated)

Umur utang usaha adalah sebagai berikut:

The aging of trade accounts payable follows:

	2023	2022	
Kurang dari atau sama dengan 1 bulan	13.362.313	10.608.655	Less than or equal to 1 month
Lebih dari 1 bulan tapi kurang dari 3 bulan	2.376.507	1.649.209	More than 1 month but less than 3 months
Lebih dari 3 bulan	5.999.647	1.394.339	More than 3 months
Jumlah	<u>21.738.467</u>	<u>13.652.203</u>	Total

Utang usaha berdasarkan mata uang adalah
sebagai berikut:

Trade accounts payable by currencies follows:

	2023	2022	
Dolar Amerika Serikat	5.131.480	3.578.033	U.S. Dollar
Mata uang asing (Catatan 40)			Foreign currencies (Note 40)
Rupiah	15.563.777	9.040.108	Rupiah
Ringgit Malaysia	1.020.613	1.015.182	Malaysian Ringgit
Dolar Australia	22.597	18.880	Australian Dollar
Jumlah	<u>21.738.467</u>	<u>13.652.203</u>	Total

16. Utang Pajak

16. Taxes Payable

	2023	2022	
Pajak penghasilan			Income taxes
Pasal 4 ayat 2	3	29.658	Article 4 (2)
Pasal 15	756	-	Article 15
Pasal 21	721.659	1.403.948	Article 21
Pasal 22	-	114.732	Article 22
Pasal 23	2.404.498	4.784.876	Article 23
Pasal 26	13.817	14.387	Article 26
Pasal 29	20.562.730	20.943.124	Article 29
Pajak Bumi dan Bangunan	272.013	1.669.014	Land and Building Tax
Pajak Pertambahan Nilai	5.233.537	5.472.252	Value Added Tax
Jumlah	<u>29.209.013</u>	<u>34.431.991</u>	Total

Besarnya pajak yang terutang ditetapkan berdasarkan perhitungan pajak yang dilakukan sendiri oleh wajib pajak (*self assessment*).

The tax returns filed are based on the Group's own calculation of tax liabilities (*self-assessment*).

17. Beban Akrua

	2023	2022
Kontraktor	4.423.762	1.291.175
Bunga	3.563.310	4.563.340
Royalti	1.111.305	2.326.794
Gaji dan tunjangan karyawan	481.967	924.805
Jasa profesional	82.217	380.675
Sewa	2.461	728.557
Lain-lain	2.432.311	1.605.954
Jumlah	<u>12.097.333</u>	<u>11.821.300</u>

17. Accrued Expenses

Contractor
Interests
Royalty
Salaries and wages
Professional fees
Rent
Others
Total

18. Utang Lembaga Keuangan Bukan Bank

	2023	2022
PT ORIX Indonesia Finance	251.259	573.603
PT Bank Central Asia Finance	65.597	27.250
PT Clemont Finance Indonesia	-	399.368
PT BRI Multifinance Indonesia	-	219.025
PT Komatsu Astra Finance	-	200.648
Jumlah	<u>316.856</u>	<u>1.419.894</u>

18. Loans From Non-Bank Financial Institutions

PT ORIX Indonesia Finance
PT Bank Central Asia Finance
PT Clemont Finance Indonesia
PT BRI Multifinance Indonesia
PT Komatsu Astra Finance
Total

PT ORIX Indonesia Finance (OIF)

Pada tanggal 19 April 2021, JRBM memperoleh fasilitas pembiayaan dari OIF dengan jumlah fasilitas sebesar US\$ 803.669. Jangka waktu fasilitas tersebut tiga puluh enam (36) bulan dengan bunga sebesar LIBOR ditambah 4% per tahun.

Pada tanggal 14 Februari 2022, JRN memperoleh fasilitas pembiayaan dari OIF dengan jumlah fasilitas sebesar US\$ 594.000. Jangka waktu fasilitas tersebut adalah tiga puluh enam (36) bulan, dengan bunga sebesar 2,36% per tahun.

PT Bank Central Asia Finance (BCAF)

Pada tahun 2020, JRN memperoleh fasilitas pembiayaan dari BCAF dengan jumlah fasilitas sebesar Rp 322.805.000. Jangka waktu pinjaman tiga puluh enam (36) bulan dengan suku bunga efektif sebesar 8,32% per tahun.

PT ORIX Indonesia Finance (OIF)

On April 19, 2021, JRBM obtained financing facility from OIF with maximum credit facility amounting to US\$ 803,669. The term of this facility is thirty-six (36) months and bears an interest at LIBOR plus 4% per annum.

On February 14, 2022, JRN obtained a financing facility from OIF with maximum credit facility of US\$ 594,000. The term of the facility is thirty-six (36) months, with interest at 2.36% per annum.

PT Bank Central Asia Finance (BCAF)

In 2020, JRN obtained financing facility from BCAF with maximum credit facility amounting to Rp 322,805,000. The term of this facility is thirty-six (36) months and bears an effective interest at 8.32% per annum.

Pada tanggal 14 November 2022, JRN memperoleh fasilitas pembiayaan dari BCAF dengan jumlah fasilitas sebesar Rp 423.465.000. Jangka waktu pinjaman tiga puluh enam (36) bulan dengan suku bunga efektif sebesar 5,92% per tahun.

On November 14, 2022, JRN obtained financing facility from BCAF with maximum credit facility amounting to Rp 423,465,000. The term of this facility is thirty-six (36) months and bears an effective interest at 5.92% per annum.

Pada tanggal 29 Desember 2022, JRBM memperoleh fasilitas pembiayaan dari BCAF dengan jumlah fasilitas sebesar Rp 282.100.000. Jangka waktu pinjaman tiga puluh enam (36) bulan dengan suku bunga efektif sebesar 7,09% per tahun.

On December 29, 2022, JRBM obtained financing facility from BCAF with maximum credit facility amounting to Rp 282,100,000. The term of this facility is thirty-six (36) months and bears an effective interest at 7.09% per annum.

Pada tanggal 20 dan 30 Januari 2023, JRBM memperoleh fasilitas pembiayaan dari BCAF dengan jumlah fasilitas masing-masing sebesar Rp 310.660.000 dan Rp 511.070.000. Jangka waktu pinjaman tiga puluh enam (36) bulan dengan suku bunga efektif sebesar 7,09% per tahun.

On January 20 and 30, 2023, JRBM obtained financing facilities from BCAF with maximum credit facilities amounting to Rp 310,660,000 and Rp 511,070,000, respectively. The term of these facilities are thirty-six (36) months and bear an effective interest at 7.09% per annum.

PT Clemont Finance Indonesia (CFI)

PT Clemont Finance Indonesia (CFI)

Pada tanggal 17 Desember 2020, JRBM memperoleh fasilitas pembiayaan dari CFI dengan jumlah fasilitas sebesar US\$ 1.000.000. Jangka waktu fasilitas tersebut tiga puluh enam (36) bulan dengan bunga sebesar 7,5% per tahun.

On December 17, 2020, JRBM obtained financing facility from CFI with maximum credit facility amounting to US\$ 1,000,000. The term of this facility is thirty-six (36) months and bears an interest at 7.5% per annum.

Pada tanggal 30 Juni 2023, pinjaman ini telah dilunasi.

On June 30, 2023, the loan has been fully paid.

PT BRI Multifinance Indonesia (BRIMI)

PT BRI Multifinance Indonesia (BRIMI)

Pada tanggal 27 Agustus 2021, JRBM memperoleh fasilitas pembiayaan dari BRIMI dengan jumlah fasilitas sebesar US\$ 633.750. Jangka waktu pinjaman dua puluh empat (24) bulan dengan bunga sebesar 5,5% per tahun.

On August 27, 2021, JRBM obtained financing facility from BRIMI with maximum credit facility amounting to US\$ 633,750. The term of this facility is twenty-four (24) months and bears an interest at 5.5% per annum.

Pada tanggal 17 Februari 2023, pinjaman ini telah dilunasi.

On February 17, 2023, the loan has been fully paid.

PT Komatsu Astra Finance (KAF)

PT Komatsu Astra Finance (KAF)

Pada tanggal 17 Maret 2020, JRBM memperoleh fasilitas pembiayaan dari KAF dengan jumlah fasilitas sebesar US\$ 950.000. Jangka waktu fasilitas tersebut tiga puluh enam (36) bulan dengan bunga sebesar suku bunga dasar ditambah 3,99% (*floating*) per tahun.

On March 17, 2020, JRBM obtained financing facility from KAF with maximum credit facility amounting to US\$ 950,000. The term of this facility is thirty-six (36) months and bears a basic interest rate plus 3.99% (*floating*) per annum.

**PT J RESOURCES ASIA PASIFIK Tbk
DAN ENTITAS ANAK**
Catatan atas Laporan Keuangan Konsolidasian
Untuk Tahun-tahun yang Berakhir
31 Desember 2023 dan 2022
(Angka-angka Disajikan dalam Dolar Amerika Serikat,
kecuali Dinyatakan Lain)

**PT J RESOURCES ASIA PASIFIK Tbk
AND ITS SUBSIDIARIES**
Notes to Consolidated Financial Statements
For the Years Ended
December 31, 2023 and 2022
(Figures are Presented in United States Dollar,
unless Otherwise Stated)

Pada tanggal 17 Maret 2020, SPP memperoleh fasilitas pembiayaan dari KAF dengan jumlah fasilitas sebesar US\$ 535.000. Jangka waktu fasilitas tersebut tiga puluh enam (36) bulan dengan bunga sebesar suku bunga dasar ditambah 3,99% (*floating*) per tahun.

On March 17, 2020, SPP obtained financing facility from KAF with maximum credit facility amounting to US\$ 535,000. The term of this facility is thirty-six (36) months and bears a basic interest rate plus 3.99% (*floating*) per annum.

Pada tanggal 23 Desember 2020, SPP memperoleh fasilitas pembiayaan dari KAF dengan jumlah fasilitas sebesar US\$ 852.654. Jangka waktu fasilitas tersebut tiga puluh enam (36) bulan dengan bunga sebesar suku bunga dasar ditambah 3,99% (*floating*) per tahun.

On December 23, 2020, SPP obtained financing facility from KAF with maximum credit facility amounting to US\$ 852,654. The term of this facility is thirty-six (36) months and bears a basic interest rate plus 3.99% (*floating*) per annum.

Pada tanggal 20 September 2021, JRBM menerima fasilitas modal kerja dengan jumlah maksimal sebesar US\$ 2.000.000 yang berlaku sampai dengan tanggal 20 September 2022.

On September 20, 2021, JRBM received a working capital facility with a maximum amount of US\$ 2,000,000 which is valid until September 20, 2022.

Jadwal pembayaran utang lembaga keuangan bukan bank adalah sebagai berikut:

The repayment schedule of loans from non-bank financial institutions follows:

	2023	2022	
Pembayaran yang jatuh tempo:			Payments due in:
2023	-	1.109.036	2023
2024	248.884	261.892	2024
2025	67.972	48.966	2025
Jumlah	316.856	1.419.894	Total
Dikurangi: bagian utang yang akan jatuh tempo dalam waktu satu tahun	(248.884)	(1.109.036)	Less: current portion
Bagian utang setelah dikurangi bagian yang akan jatuh tempo dalam waktu satu tahun	67.972	310.858	Long-term portion

Utang lembaga keuangan bukan bank ini dijamin dengan aset yang dibiayainya.

Loans from non-bank financial institutions are secured by the assets financed.

Beban bunga yang dibebankan pada laba rugi tahun 2023 dan 2022 masing-masing sebesar US\$ 24.774 dan US\$ 26.916 (Catatan 32).

Interest expense charged to operations in 2023 and 2022 amounted to US\$ 24,774 and US\$ 26,916, respectively (Note 32).

**PT J RESOURCES ASIA PASIFIK Tbk
DAN ENTITAS ANAK**
Catatan atas Laporan Keuangan Konsolidasian
Untuk Tahun-tahun yang Berakhir
31 Desember 2023 dan 2022
(Angka-angka Disajikan dalam Dolar Amerika Serikat,
kecuali Dinyatakan Lain)

**PT J RESOURCES ASIA PASIFIK Tbk
AND ITS SUBSIDIARIES**
Notes to Consolidated Financial Statements
For the Years Ended
December 31, 2023 and 2022
(Figures are Presented in United States Dollar,
unless Otherwise Stated)

19. Liabilitas Sewa

Rincian atas akun ini adalah:

Lembaga Pembiayaan/ <i>Lessor</i>	Lessee/ <i>Lessee</i>	Aset Sewa/ <i>Leased Asset</i>	Nilai Sewa/ <i>Lease Amount</i>	Jangka Waktu/ <i>Lease Period</i>	Tingkat Suku Bunga Efektif/ <i>Effective Interest Rate</i>
<u>2023</u>					
PT ORIX Indonesia Finance	ASA	Kendaraan, mesin dan peralatan/ <i>Vehicle, machinery and equipment</i>	Rp 16.766.550.000	5	JIBOR (3M) + 4,25%
<u>2021</u>					
PT ORIX Indonesia Finance	JRBM	Kendaraan, mesin dan peralatan/ <i>Vehicle, machinery and equipment</i>	US\$ 649.986	3	2,36%
<u>2020</u>					
PT ORIX Indonesia Finance	JRBM	Kendaraan, mesin dan peralatan/ <i>Vehicle, machinery and equipment</i>	US\$ 222.581	4	LIBOR (3M) + 3,25%
PT BRI Multifinance Indonesia	JRBM	Alat berat/ <i>Heavy equipment</i>	US\$ 363.410	4	LIBOR (6M) + 3%
PT Mizuho Leasing Indonesia Tbk (dahulu PT Verena Multi Finance Tbk)	SPP	Kendaraan, mesin dan peralatan/ <i>Vehicle, machinery and equipment</i>	US\$ 169.169	4	LIBOR (3M) + 3,35%
<u>2019</u>					
PT Komatsu Astra Finance	JRBM	Alat berat/ <i>Heavy equipment</i>	US\$ 3.582.092	4	4,25 - 6,89%
PT Caterpillar Finance Indonesia	JRBM	Alat berat/ <i>Heavy equipment</i>	US\$ 2.048.200	4	LIBOR (3M) + 3,6%
PT SMFL Leasing Indonesia	JRBM	Alat berat/ <i>Heavy equipment</i>	US\$ 1.587.987	5	6,50%-6,75%
PT ORIX Indonesia Finance	JRBM	Alat berat/ <i>Heavy equipment</i>	US\$ 1.080.982	5	6,50%
PT BRI Multifinance Indonesia	JRBM	Alat berat/ <i>Heavy equipment</i>	US\$ 1.116.086	4	LIBOR (3M) + 4%
PT Hexa Finance Indonesia	JRBM	Alat berat/ <i>Heavy equipment</i>	US\$ 1.811.445	4	4,93%
PT Arthaasia Finance (dahulu PT Hitachi Capital Finance Indonesia)	JRBM	Alat berat/ <i>Heavy equipment</i>	US\$ 529.571	4	5,15%
PT Mizuho Leasing Indonesia Tbk (dahulu PT Verena Multi Finance Tbk)	JRBM	Alat berat/ <i>Heavy equipment</i>	US\$ 2.139.949	4	LIBOR (3M) + 3,35%
PT SMFL Leasing Indonesia	SPP	Alat berat/ <i>Heavy equipment</i>	US\$ 594.595	5	6,50%
PT Komatsu Astra Finance	SPP	Alat berat/ <i>Heavy equipment</i>	US\$ 1.913.562	4	4,25%-6,89%
PT ORIX Indonesia Finance	SPP	Kendaraan, mesin dan peralatan/ <i>Vehicle, machinery and equipment</i>	US\$ 277.298	4	6,60%
PT Hexa Finance Indonesia	SPP	Alat berat/ <i>Heavy equipment</i>	US\$ 553.077	4	7,53%
<u>2018</u>					
PT SMFL Finance Indonesia	JRBM	Alat berat/ <i>Heavy equipment</i>	US\$ 957.634	5	6,75%-6,9%
PT Caterpillar Finance Indonesia	JRBM	Alat berat/ <i>Heavy equipment</i>	US\$ 1.393.062	5	5,74%-5,82%
PT SMFL Finance Indonesia	SPP	Alat berat/ <i>Heavy equipment</i>	US\$ 295.435	5	6,90%

19. Lease Liabilities

The details of this account follows:

**PT J RESOURCES ASIA PASIFIK Tbk
DAN ENTITAS ANAK**
Catatan atas Laporan Keuangan Konsolidasian
Untuk Tahun-tahun yang Berakhir
31 Desember 2023 dan 2022
(Angka-angka Disajikan dalam Dolar Amerika Serikat,
kecuali Dinyatakan Lain)

**PT J RESOURCES ASIA PASIFIK Tbk
AND ITS SUBSIDIARIES**
Notes to Consolidated Financial Statements
For the Years Ended
December 31, 2023 and 2022
(Figures are Presented in United States Dollar,
unless Otherwise Stated)

Jadwal pembayaran liabilitas sewa adalah sebagai berikut:

The schedule of future minimum lease payments follows:

	2023	2022	
Pembayaran yang jatuh tempo pada tahun:			Payments due in:
2023	-	3.867.491	2023
2024	632.133	347.251	2024
2025	283.694	-	2025
2026	283.694	-	2026
2027	283.694	-	2027
2028	70.924	-	2028
Jumlah pembayaran sewa minimum	1.554.139	4.214.742	Total minimum lease payments
Dikurangi: bunga	(252.327)	(142.489)	Less: interest
Nilai sekarang pembayaran sewa minimum	1.301.812	4.072.253	Present value of minimum lease payments
Dikurangi: bagian liabilitas sewa yang akan jatuh tempo dalam waktu satu tahun	(529.397)	(3.730.999)	Less: current portion
Liabilitas sewa yang akan jatuh tempo dalam waktu lebih dari satu tahun	772.415	341.254	Long-term portion

Liabilitas sewa ini dijamin dengan aset yang dibiayainya.

These lease liabilities are secured by the assets financed.

Beban bunga yang dibebankan pada laba rugi tahun 2023 dan 2022 masing-masing sebesar US\$ 219.545 dan US\$ 491.619 (Catatan 32).

Interest expense charged to operations in 2023 and 2022 amounted to US\$ 219,545 and US\$ 491,619, respectively (Note 32).

Jumlah pengeluaran kas untuk sewa, termasuk sewa aset jangka pendek dan bernilai rendah, selama tahun-tahun yang berakhir 31 Desember 2023 dan 2022 adalah masing-masing sebesar US\$ 5.729.280 dan US\$ 6.718.059.

The total cash outflow for leases, including those short-term and low-value asset leases, for the years ended December 31, 2023 and 2022 amounted to US\$ 5,729,280 and US\$ 4,467,413, respectively.

**PT J RESOURCES ASIA PASIFIK Tbk
DAN ENTITAS ANAK**
Catatan atas Laporan Keuangan Konsolidasian
Untuk Tahun-tahun yang Berakhir
31 Desember 2023 dan 2022
(Angka-angka Disajikan dalam Dolar Amerika Serikat,
kecuali Dinyatakan Lain)

**PT J RESOURCES ASIA PASIFIK Tbk
AND ITS SUBSIDIARIES**
Notes to Consolidated Financial Statements
For the Years Ended
December 31, 2023 and 2022
(Figures are Presented in United States Dollar,
unless Otherwise Stated)

20. Pinjaman Bank Jangka Panjang

Jadwal pembayaran kembali pinjaman bank jangka panjang adalah sebagai berikut:

	2023	2022
Pihak ketiga - Rupiah		
PT Bank DBS Indonesia	93.831.085	46.405.187
PT Bank Jtrust Indonesia Tbk	42.731.859	19.070.625
PT Bank CTBC Indonesia	12.973.534	-
PT Bank UOB Indonesia	4.540.737	-
Jumlah	<u>154.077.215</u>	<u>65.475.812</u>
Pihak ketiga - Dolar Amerika Serikat		
PT Bank Woori Saudara Indonesia 1906 Tbk	<u>5.187.500</u>	<u>6.000.000</u>
Jumlah	<u>159.264.715</u>	<u>71.475.812</u>
Dikurangi bagian yang akan jatuh tempo dalam satu tahun		
PT Bank DBS Indonesia	93.831.085	-
PT Bank Woori Saudara Indonesia 1906 Tbk	5.187.500	6.000.000
PT Bank Jtrust Indonesia Tbk	<u>1.470.518</u>	<u>-</u>
Jumlah	<u>100.489.103</u>	<u>6.000.000</u>
Bagian yang akan jatuh tempo lebih dari satu tahun	<u>58.775.612</u>	<u>65.475.812</u>
	<u>2023</u>	<u>2022</u>
Pembayaran yang jatuh tempo pada tahun:		
2023	-	6.000.000
2024	100.489.103	65.475.812
2025	48.690.333	-
2026	2.941.035	-
2027	2.941.035	-
2028	2.941.035	-
2029	<u>1.262.174</u>	<u>-</u>
Jumlah	<u>159.264.715</u>	<u>71.475.812</u>

PT Bank DBS Indonesia (DBS)

Pada tanggal 16 Agustus 2022, JRN dan DBS menandatangani perjanjian fasilitas perbankan, dimana JRN memperoleh *committed Revolving Credit Facility* dengan jumlah maksimum Rp 300.000.000.000, dengan jangka waktu selama delapan belas (18) bulan terhitung sejak tanggal perjanjian fasilitas perbankan.

20. Long-Term Bank Loans

The repayment schedule of long-term bank loans follows:

	2023	2022
Third parties - Rupiah		
PT Bank DBS Indonesia	46.405.187	19.070.625
PT Bank Jtrust Indonesia Tbk	12.973.534	-
PT Bank UOB Indonesia	4.540.737	-
Subtotal	<u>65.475.812</u>	<u>19.070.625</u>
Third party - U.S. Dollar		
PT Bank Woori Saudara Indonesia 1906 Tbk	<u>6.000.000</u>	<u>6.000.000</u>
Total	<u>71.475.812</u>	<u>25.070.625</u>
Less current portion		
PT Bank DBS Indonesia	-	-
PT Bank Woori Saudara Indonesia 1906 Tbk	6.000.000	6.000.000
PT Bank Jtrust Indonesia Tbk	<u>-</u>	<u>-</u>
Total	<u>6.000.000</u>	<u>6.000.000</u>
Long-term portion	<u>65.475.812</u>	<u>19.070.625</u>
	<u>2023</u>	<u>2022</u>
Payments due in:		
2023	-	6.000.000
2024	100.489.103	65.475.812
2025	48.690.333	-
2026	2.941.035	-
2027	2.941.035	-
2028	2.941.035	-
2029	<u>1.262.174</u>	<u>-</u>
Total	<u>159.264.715</u>	<u>71.475.812</u>

PT Bank DBS Indonesia (DBS)

On August 16, 2022, JRN and DBS signed a bank facility agreement, wherein JRN obtained committed Revolving Credit Facility with maximum facility amounted to Rp 300,000,000,000, with a term of eighteen (18) months from the date of drawdown of bank facility.

**PT J RESOURCES ASIA PASIFIK Tbk
DAN ENTITAS ANAK**
Catatan atas Laporan Keuangan Konsolidasian
Untuk Tahun-tahun yang Berakhir
31 Desember 2023 dan 2022
(Angka-angka Disajikan dalam Dolar Amerika Serikat,
kecuali Dinyatakan Lain)

**PT J RESOURCES ASIA PASIFIK Tbk
AND ITS SUBSIDIARIES**
Notes to Consolidated Financial Statements
For the Years Ended
December 31, 2023 and 2022
(Figures are Presented in United States Dollar,
unless Otherwise Stated)

Pada tanggal 14 Oktober 2022, JRN dan DBS menandatangani perubahan pertama perjanjian fasilitas perbankan, dimana JRN menerima fasilitas tambahan sebesar Rp 150.000.000.000, sehingga fasilitas kredit menjadi sebesar Rp 450.000.000.000.

On October 14, 2022, JRN and DBS signed the first amendment of bank facility agreement wherein JRN received an additional facility of Rp 150,000,000,000 and the credit facility became amounting to Rp 450,000,000,000.

Pada tanggal 28 Oktober 2022, JRN dan DBS menandatangani perubahan kedua perjanjian fasilitas perbankan dimana JRN menerima fasilitas tambahan sebesar Rp 300.000.000.000, sehingga fasilitas kredit menjadi sebesar Rp 750.000.000.000.

On October 28, 2022, JRN and DBS signed the second amendment of bank facility agreement wherein JRN received an additional facility of Rp 300,000,000,000 and the credit facility became amounting to Rp 750,000,000,000.

Pada tanggal 3 Januari 2023, JRN dan DBS menandatangani perubahan ketiga perjanjian fasilitas perbankan, dimana para pihak sepakat untuk mengubah limit fasilitas menjadi Rp 2.500.000.000.000, dengan jangka waktu fasilitas sampai dengan tanggal 16 Februari 2024.

On January 3, 2023, JRN and DBS signed the third amendment of bank facility agreement, wherein the parties agreed to change the facility limit to Rp 2,500,000,000,000 with term of facility up to February 16, 2024.

Pada tanggal 13 Februari 2024, JRN dan DBS telah memperoleh persetujuan sementara perpanjangan tanggal jatuh tempo fasilitas perbankan terhitung sejak tanggal 16 Februari 2024 sampai dengan 31 Maret 2024

On February 13, 2024, JRN and DBS received temporary approval for the extension of the maturity date of bank facility from February 16, 2024 to March 31, 2024.

Pada tanggal 27 Maret 2024, JRN dan DBS telah memperoleh persetujuan sementara perpanjangan tanggal jatuh tempo fasilitas perbankan terhitung sejak tanggal 31 Maret 2024 sampai dengan 5 April 2024.

On March 27, 2024, JRN and DBS received temporary approval for the extension of the maturity date of bank facility from March 31, 2024 to April 5, 2024.

Pada tanggal 1 April 2024, JRN dan DBS menandatangani perubahan keempat atas perjanjian fasilitas perbankan, dimana para pihak sepakat mengubah limit fasilitas menjadi sebesar Rp 2.200.000.000.000, dan jangka waktu fasilitas diperpanjang sampai dengan 16 Februari 2025.

On April 1, 2024, JRN and DBS signed the fourth amendment of bank facility agreement, wherein the parties agreed to change the facility limit to Rp 2,200,000,000,000, and the term of facility was extended up to February 16, 2025.

Pada tanggal 31 Desember 2023 dan 2022, saldo utang JRN kepada DBS masing-masing sebesar Rp 1.446.500.000.000 dan Rp 730.000.000.000, dan dijamin deposito berjangka milik pihak berelasi pada DBS sebesar nilai fasilitas kredit yang telah dicairkan oleh JRN.

As of December 31, 2023 and 2022, JRN's payable to DBS amounted to Rp 1,446,500,000,000 and Rp 730,000,000,000, respectively, and is secured by time deposits owned by a related party at DBS equivalent to the value of the credit facility disbursed to JRN.

PT Bank JTrust Indonesia Tbk (JTrust)

PT Bank JTrust Indonesia Tbk (JTrust)

Pada tanggal 29 Juli 2022, JRN dan JTrust menandatangani perjanjian fasilitas kredit modal kerja, dimana JRN memperoleh fasilitas Kredit Angsuran Berjangka (KAB 1) sebesar Rp 150.000.000.000, dengan jangka waktu selama dua puluh empat (24) bulan terhitung sejak tanggal masing-masing pencairan fasilitas kredit tersebut.

On July 29, 2022, JRN and JTrust signed a working capital credit facility agreement, wherein JRN obtained a Term Loan Credit facility (KAB 1) amounting to Rp 150,000,000,000, with a term of twenty-four (24) months from the date of drawdown of the credit facility.

Pada tanggal 21 September 2022, JRN dan JTrust menandatangani perjanjian fasilitas kredit modal kerja dimana JRN memperoleh fasilitas Kredit Angsuran Berjangka (KAB 2) sebesar Rp 150.000.000.000, dengan jangka waktu selama dua puluh empat (24) bulan terhitung sejak tanggal masing-masing pencairan fasilitas kredit tersebut.

Pada tanggal 2 Maret 2023, JRBM dan JTrust menandatangani perjanjian kredit atas fasilitas kredit untuk modal kerja sebesar US\$ 15.000.000 atau ekuivalen dalam mata uang lainnya dengan jangka waktu 6 tahun terhitung sejak tanggal pencairan pertama atas fasilitas tersebut.

Pada tanggal 18 September 2023, JRN dan JTrust menandatangani perubahan perjanjian fasilitas kredit, dimana para pihak sepakat untuk mengalihkan Fasilitas KAP (Catatan 14), KAB 1 dan KAB 2 dalam satu fasilitas baru, yaitu fasilitas kredit angsuran berjangka dengan jumlah pagu sebesar Rp 445.000.000.000 dan jangka waktu 24 bulan sejak tanggal perubahan perjanjian fasilitas kredit. Selain itu, para pihak sepakat untuk mengubah jaminan atas fasilitas tersebut, yang sebelumnya dijamin dengan deposito berjangka menjadi dijamin dengan gadai rekening giro milik pihak berelasi pada JTrust.

PT Bank CTBC Indonesia (CTBC)

Pada tanggal 18 Agustus 2023, JRN dan CTBC menandatangani perjanjian fasilitas kredit, dimana JRN mendapatkan fasilitas kredit *medium term* 1 sebesar Rp 200.000.000.000 dan fasilitas kredit *medium term* 2 sebesar Rp 100.000.000.000, dengan jangka waktu selama 24 bulan sejak tanggal pencairan fasilitas kredit tersebut. Fasilitas kredit tersebut dijamin dengan deposito berjangka milik pihak berelasi pada CTBC sebesar nilai fasilitas kredit yang telah dicairkan oleh JRN.

Pada tanggal 31 Januari 2024, JRN dan CTBC menandatangani perubahan perjanjian, dimana para pihak sepakat untuk mengubah jaminan atas fasilitas, yang sebelumnya dijamin dengan deposito berjangka menjadi dijamin dengan gadai rekening giro milik pihak berelasi.

On September 21, 2022, JRN and JTrust signed a working capital credit facility agreement, wherein JRN obtained a Term Loan Credit facility (KAB 2) amounting to Rp 150,000,000,000, with a term of twenty-four (24) months from the date of drawdown of the credit facility.

On March 2, 2023, JRBM and JTrust entered into a credit agreement for a credit facility for working capital of US\$ 15,000,000 or equivalent in other currencies, with a term of 6 years from the date of the first drawdown of the facility.

On September 18, 2023, JRN and JTrust signed an amendment of credit facility agreement, whereby the parties agreed to transfer the KAP (Note 14), KAB 1 and KAB 2 facilities into one new facility namely term installment credit facility with total amount Rp 445,000,000,000 with a period of 24 months from the date of amendment. In addition, the parties agreed to change the collateral for the facility, which was previously secured by a time deposit to be secured by a pledged of accounts belonging to parties related to JTrust.

PT Bank CTBC Indonesia (CTBC)

On August 18, 2023, JRN and CTBC signed an credit facility agreement, whereby JRN obtained credit facility medium term 1 amounted to Rp 200,000,000,000 and credit facility medium term 2 amounted to Rp 100,000,000,000, with period of 24 months from the date of drawdown of the credit facility. The credit facility is guaranteed by a time deposit belonging to related parties at CTBC in the amount of the credit facility value that has been disbursed by JRN.

On January 31, 2024, JRN and CTBC signed an amendment to the agreement, where the parties agreed to change the collateral for the facility, which was previously secured by time deposits to be secured by a pledge of a checking account belonging to a related party.

PT Bank UOB Indonesia (UOB)

Pada tanggal 26 Oktober 2023, JRN, JRBM, dan SPP menandatangani perubahan perjanjian kredit dengan UOB untuk fasilitas *revolving credit facility (RCF)* maksimal sebesar Rp 150.000.000.000. Fasilitas kredit tersebut dijamin dengan gadai rekening giro milik pihak berelasi pada UOB.

Jangka waktu fasilitas tersebut adalah 18 bulan sejak tanggal penandatanganan.

PT Bank Woori Saudara Indonesia 1906 Tbk (Woori)

Pada tanggal 12 Agustus 2020, JRN menandatangani perjanjian kredit dengan Woori untuk fasilitas kredit sebesar US\$ 7.500.000.

Jangka waktu fasilitas tersebut adalah dua puluh empat (24) bulan sejak tanggal penandatanganan dan bunga yang dikenakan sebesar LIBOR 3M ditambah 3,75% per tahun.

Berdasarkan perubahan perjanjian pinjaman tanggal 12 Agustus 2022, jumlah fasilitas kredit menjadi sebesar US\$ 6.187.500 dengan bunga yang dikenakan sebesar 3M *CME Term SOFR* ditambah 4% dan jatuh tempo pinjaman diperpanjang sampai dengan 11 Agustus 2023.

Pada tanggal 11 Agustus 2023, JRN dan Woori menandatangani perubahan perjanjian pinjaman, dimana jumlah fasilitas kredit menurun menjadi sebesar US\$ 5.437.500, dan tanggal jatuh tempo pinjaman diperpanjang sampai dengan tanggal 9 Februari 2024.

Pada tanggal 7 Februari 2024, JRN dan Woori menandatangani perubahan perjanjian pinjaman, dimana jumlah fasilitas kredit berubah menjadi sebesar US\$ 4.937.500 dan tanggal jatuh tempo pinjaman diperpanjang sampai dengan tanggal 9 Agustus 2024.

Berdasarkan perjanjian kredit dengan Woori, terdapat batasan-batasan yang harus dipenuhi oleh JRN.

Pada tahun 2023, beban bunga atas pinjaman bank jangka panjang yang dibebankan pada laba rugi sebesar US\$ 5.193.659 (Catatan 32) dan yang dikapitalisasi ke aset tetap dan aset eksplorasi dan evaluasi masing-masing sebesar US\$ 894.128 dan US\$ 1.588.961.

PT Bank UOB Indonesia (UOB)

On October 26, 2023, JRN, JRBM, and SPP signed an amendment credit agreement with UOB for revolving credit facility (RCF) with a maximum amount of Rp 150,000,000,000. The credit facility is guaranteed by a pledge of a current account belonging to a related party at UOB.

The term of the facility is 18 months from the date of signing.

PT Bank Woori Saudara Indonesia 1906 Tbk (Woori)

On August 12, 2020, JRN signed a credit agreement with Woori for credit facility amounting to US\$ 7,500,000.

The term of the facility is twenty four (24) months from the date of signing and the interest charged is LIBOR 3M plus 3.75% per annum.

Based on amendment agreement dated August 12, 2022, the credit facility amount became US\$ 6,187,500 with interest at 3M *CME Term SOFR* plus 4% per annum and the term of the loan facility has been extended until August 11, 2023.

On August 11, 2023, JRN and Woori signed an amendment agreement, whereby the credit facility amount was reduced to US\$ 5,437,500, and the term of the facility has been extended until February 9, 2024.

On February 7, 2024, JRN and Woori signed an amendment to the loan agreement wherein the credit facility amount was changed to US\$ 4,937,500 and the loan maturity date was extended to August 9, 2024.

Based on the credit agreement with Woori, there are requirements to be complied by JRN.

In 2023, interest expense on long-term bank loans charged to profit or loss amounting to US\$ 5,193,659 (Note 32) and capitalized to property, plant and equipment and exploration and evaluation assets amounting to US\$ 894,128 and US\$ 1,588,961, respectively.

**PT J RESOURCES ASIA PASIFIK Tbk
DAN ENTITAS ANAK**
Catatan atas Laporan Keuangan Konsolidasian
Untuk Tahun-tahun yang Berakhir
31 Desember 2023 dan 2022
(Angka-angka Disajikan dalam Dolar Amerika Serikat,
kecuali Dinyatakan Lain)

**PT J RESOURCES ASIA PASIFIK Tbk
AND ITS SUBSIDIARIES**
Notes to Consolidated Financial Statements
For the Years Ended
December 31, 2023 and 2022
(Figures are Presented in United States Dollar,
unless Otherwise Stated)

Pada tahun 2022, beban bunga atas pinjaman bank jangka yang dibebankan pada laba rugi sebesar US\$ 3.145.625 (Catatan 32).

In 2022, interest expense on long-term bank loans charged to profit or loss amounting to US\$ 3,145,625 (Note 32).

21. Surat Utang Jangka Menengah

21. Medium Term Note

	<u>2023</u>	<u>2022</u>	
Surat Utang Jangka Menengah - I (SUJM-I)	25.947.068	25.427.500	Medium Term Note - I (MTN-I)
Biaya transaksi yang belum diamortisasi	<u>(54.890)</u>	<u>(80.361)</u>	Unamortized transaction costs
Jumlah - bersih	<u>25.892.178</u>	<u>25.347.139</u>	Net

Pada tanggal 21 Oktober 2022, Perusahaan menandatangani akta penerbitan SUJM-I dengan jumlah pokok sebesar Rp 400.000.000.000, dimana tanggal penerbitan SUJM-I tersebut adalah tanggal 1 November 2022. Jangka waktu SUJM-I adalah tiga puluh enam (36) bulan terhitung sejak tanggal penerbitan surat utang. Fasilitas SUJM-I tersebut dikenakan suku bunga 9% per tahun dan akan dibayarkan setiap tiga (3) bulan.

On October 21, 2022, the Company signed the deed of issuance of MTN-I amounting to Rp 400,000,000,000, wherein the issuance date for MTN-I is on November 1, 2022. The term of MTN-I is thirty-six (36) months from issuance date. These MTN-I bear interest at 9% per annum and will be paid quarterly.

Berdasarkan perjanjian SUJM-I, Perusahaan harus memastikan kondisi keuangan dimana pinjaman bersih terhadap jumlah ekuitas sebesar maksimum 2,5:1.

Based on agreement of MTN-I, the Company is required to maintain financial ratios and conditions in which net loans to total equity of a maximum of 2.5: 1.

Pada tahun 2023 dan 2022, beban bunga surat utang jangka menengah ini masing-masing sebesar US\$ 2.504.487 dan US\$ 387.560 (Catatan 32).

In 2023 and 2022, interest expense on this medium-term note amounted to US\$ 2,504,487 and US\$ 387,560, respectively (Note 32).

22. Utang Obligasi

22. Bonds Payable

	2023	2022	
Obligasi Berkelanjutan I J Resources Asia Pasifik			J Resources Asia Pasifik Continuous Bonds I
Tahap I Tahun 2019	-	16.273.600	Phase I Year 2019
Tahap III Tahun 2020	32.332.885	36.211.938	Phase III Year 2020
Tahap IV Tahun 2020	12.770.823	14.302.969	Phase IV Year 2020
Tahap V Tahun 2020	17.879.151	20.024.156	Phase V Year 2020
Tahap VI Tahun 2020	9.256.860	10.367.427	Phase VI Year 2020
Jumlah	72.239.719	97.180.090	Total
Biaya transaksi yang belum diamortisasi	-	(67.593)	Unamortized transaction costs
Jumlah - bersih	72.239.719	97.112.497	Net
Dikurangi bagian yang akan jatuh tempo dalam satu tahun			Less current portion
Tahap I Tahun 2019	-	16.273.600	Phase I Year 2019
Tahap III Tahun 2020	3.695.187	36.211.938	Phase III Year 2020
Tahap IV Tahun 2020	1.459.522	14.302.969	Phase IV Year 2020
Tahap V Tahun 2020	2.043.332	20.024.156	Phase V Year 2020
Tahap VI Tahun 2020	1.057.927	10.367.427	Phase VI Year 2020
Jumlah	8.255.968	97.180.090	Total
Biaya transaksi yang belum diamortisasi	-	(67.593)	Unamortized transaction costs
Jumlah - bersih	8.255.968	97.112.497	Net
Bagian yang jatuh tempo lebih dari satu tahun	63.983.751	-	Long-term portion

Obligasi Berkelanjutan I J Resources Asia Pasifik Tahap I Tahun 2019 (Obligasi Tahap I)

Pada tanggal 5 Juli 2019, Perusahaan menerbitkan Obligasi Berkelanjutan I J Resources Asia Pasifik Tahap I Tahun 2019 ("Obligasi Tahap I") sebesar Rp 256.000.000.000 dengan tingkat bunga tetap sebesar 10,5% per tahun dan berjangka waktu 3 (tiga) tahun, dengan PT Bank Rakyat Indonesia (Persero) Tbk (BRI) sebagai Wali Amanat. Bunga Obligasi Tahap I dibayarkan setiap triwulanan (3 bulan), dimana pembayaran bunga Obligasi Tahap I pertama dilakukan pada tanggal 5 Oktober 2019, sedangkan pembayaran bunga Obligasi Tahap I terakhir sekaligus jatuh tempo Obligasi Tahap I adalah pada tanggal 5 Juli 2022.

J Resources Asia Pasifik Continuous Bonds I Phase I Year 2019 (Bonds Phase I)

On July 5, 2019, the Company issued J Resources Asia Pasifik Continuous Bonds I Phase I Year 2019 (Bonds Phase I) amounting to Rp 256,000,000,000, with a fixed interest rate of 10.5% per annum and a term of 3 (three) years, with PT Bank Rakyat Indonesia (Persero) Tbk (BRI) as Trustee. Interest of Bonds Phase I is payable on quarterly basis in which the first interest payment of Bonds Phase I was made on October 5, 2019, while the last interest payment of Bonds Phase I, at the same time with the maturity of Bonds Phase I, on July 5, 2022.

Pada tanggal 8 November 2021, BRI selaku Wali Amanat dan Perusahaan telah mengadakan Rapat Umum Pemegang Obligasi ("RUPO") atas Obligasi Tahap I, dimana dalam RUPO tersebut telah menyetujui perubahan Tanggal Pelunasan Pokok Obligasi Tahap I dari tanggal 5 Juli 2022 menjadi tanggal 5 Juni 2023, dengan penambahan bunga obligasi sebesar 0,15% dari bunga obligasi yang berjalan, terhitung sejak tanggal 5 Juli 2022 sampai dengan 5 Juni 2023.

Pada tanggal 5 Juni 2023, Perusahaan telah melunasi Obligasi Tahap I sebesar Rp 256.000.000.000.

Obligasi Berkelanjutan I J Resources Asia Pasifik Tahap II Tahun 2019 (Obligasi Tahap II)

Pada tanggal 25 September 2019, Perusahaan menerbitkan Obligasi Berkelanjutan I J Resources Asia Pasifik Tahap 2 Tahun 2019 (Obligasi Tahap II) sebesar Rp 500.000.000.000 dengan tingkat bunga tetap sebesar 10,5% per tahun dan berjangka waktu 3 (tiga) tahun, dengan BRI sebagai Wali Amanat. Bunga Obligasi Tahap II dibayarkan setiap triwulanan (3 bulan), dimana pembayaran bunga Obligasi Tahap II pertama dilakukan pada tanggal 25 Desember 2019, sedangkan pembayaran bunga Obligasi Tahap II terakhir sekaligus jatuh tempo Obligasi Tahap II adalah pada tanggal 25 September 2022.

Pada tanggal 25 September 2022, Perusahaan telah melunasi Obligasi Tahap II sebesar Rp 500.000.000.000.

Obligasi Berkelanjutan I J Resources Asia Pasifik Tahap III Tahun 2020 (Obligasi Tahap III)

Pada tanggal 14 Februari 2020, Perusahaan menerbitkan Obligasi Berkelanjutan I J Resources Asia Pasifik Tahap III Tahun 2020 (Obligasi Tahap III), yaitu sebesar Rp 569.650.000.000, dengan tingkat bunga tetap sebesar 10% per tahun dan berjangka waktu 3 (tiga) tahun, dengan BRI sebagai Wali Amanat. Bunga Obligasi Tahap III dibayarkan setiap triwulanan (3 bulan), dimana pembayaran bunga Obligasi Tahap III pertama dilakukan pada tanggal 14 Mei 2020, sedangkan pembayaran bunga Obligasi Tahap III terakhir sekaligus jatuh tempo Obligasi Tahap III adalah pada tanggal 14 Februari 2023.

On November 8, 2021, BRI as the Trustee and the Company held a General Meeting of Bondholders ("RUPO") for the Bonds Phase I, in which the RUPO approved the change in the Principal Repayment Date of Bond Phase I from July 5, 2022 to June 5, 2023, with the addition of bond interest of 0.15% to the current bond interest, starting from July 5, 2022 until June 5, 2023.

On June 5, 2023, the Company has paid off the Bonds phase I amounting to Rp 256,000,000,000.

J Resources Asia Pasifik Continuous Bonds I Phase II Year 2019 (Bonds Phase II)

On September 25, 2019, the Company issued J Resources Asia Pasifik Continuous Bonds I Phase II Year 2019 (Bonds Phase II) amounting to Rp 500,000,000,000, with a fixed interest rate of 10.5% per annum and a term of 3 (three) years, with BRI as Trustee. Interest of Bonds Phase II is payable on quarterly basis, in which the first interest payment of Bonds Phase II was made on December 25, 2019, while the last interest payment of Bonds Phase II, at the same time with the maturity of Bonds Phase II, on September 25, 2022.

On September 25, 2022, the Company has paid off the Bonds phase II amounting to Rp 500,000,000,000.

J Resources Asia Pasifik Continuous Bonds I Phase III Year 2020 (Bonds Phase III)

On February 14, 2020, the Company issued J Resources Asia Pasifik Continuous Bonds I Phase III Year 2020 (Bonds Phase III), amounting to Rp 569,650,000,000, with a fixed interest rate of 10% per annum and with a term of 3 (three) years, with BRI as Trustee. Interest of Bonds Phase III is payable on quarterly basis, in which the first interest payment of Bonds Phase III was made on May 14, 2020, while the last interest payment of Bonds Phase III, at the same time with the maturity of Bonds Phase III, on February 14, 2023.

Pada tanggal 27 Januari 2023, BRI selaku Wali Amanat dan Perusahaan telah mengadakan RUPO atas Obligasi Tahap III, dimana dalam RUPO tersebut telah menyetujui untuk mengubah beberapa ketentuan di dalam perjanjian perwaliamanatan, salah satunya, yaitu perubahan tanggal jatuh tempo Obligasi Tahap III dari tanggal 14 Februari 2023 menjadi tanggal 14 Februari 2026, dengan cara pembayaran pokok obligasi diangsur pada tanggal 14 Februari 2023, 14 Februari 2024, 14 Februari 2025 dan 14 Februari 2026 masing-masing sebesar Rp 71.206.250.000, Rp 56.965.000.000, Rp 227.860.000.000 dan Rp 213.618.750.000, perubahan suku bunga menjadi sebesar 10,50% per tahun terhitung sejak tanggal 14 Februari 2023 sampai dengan tanggal 14 Februari 2026.

Pada tanggal 13 Februari 2023 dan 13 Februari 2024, Perusahaan telah membayar angsuran pokok pertama dan kedua Obligasi Tahap III masing-masing sebesar Rp 71.206.250.000 dan Rp 56.965.000.000.

Obligasi Berkelanjutan I J Resources Asia Pasifik Tahap IV Tahun 2020 (Obligasi Tahap IV)

Pada tanggal 6 Mei 2020, Perusahaan menerbitkan Obligasi Berkelanjutan I J Resources Asia Pasifik Tahap IV Tahun 2020 (Obligasi Tahap IV), yaitu sebesar Rp 225.000.000.000, dengan tingkat bunga tetap sebesar 10,25% per tahun dan berjangka waktu 3 (tiga) tahun dengan BRI sebagai Wali Amanat. Bunga Obligasi Tahap IV dibayarkan setiap triwulanan, dimana pembayaran bunga Obligasi Tahap IV pertama dilakukan pada tanggal 6 Agustus 2020, sedangkan pembayaran bunga Obligasi Tahap IV terakhir sekaligus jatuh tempo Obligasi Tahap IV adalah pada tanggal 6 Mei 2023.

Pada tanggal 13 April 2023, BRI selaku Wali Amanat dan Perusahaan telah mengadakan RUPO atas Obligasi Tahap IV, dimana dalam RUPO tersebut telah menyetujui untuk mengubah beberapa ketentuan di dalam perjanjian perwaliamanatan, salah satunya, yaitu perubahan tanggal jatuh tempo Obligasi Tahap IV dari tanggal 6 Mei 2023 menjadi tanggal 6 Mei 2026, dengan cara pembayaran pokok obligasi diangsur pada tanggal 6 Mei 2023, 6 Mei 2024, 6 Mei 2025 dan 6 Mei 2026 masing-masing sebesar Rp 28.125.000.000, Rp 22.500.000.000, Rp 90.000.000.000 dan Rp 84.375.000.000, perubahan suku bunga menjadi sebesar 10,75% per tahun terhitung sejak tanggal 6 Mei 2023 sampai dengan tanggal 6 Mei 2026.

On January 27, 2023, BRI as the Trustee and the Company have held a RUPO on Bonds Phase III, which in the RUPO have agreed to change several provisions in the trusteeship agreement, one of which is, to change the maturity date of Bonds Phase III from February 14, 2023 to February 14, 2026, with payment of the bonds' principal in installments on February 14, 2023, February 14, 2024, February 14, 2025 and February 14, 2026, amounting to Rp 71,206,250,000, Rp 56,965,000,000, Rp 227,860,000,000 and Rp 213,618,750,000, respectively, change in the interest rate to 10.50% per annum from February 14, 2023 to February 14, 2026.

On February 13, 2023 and February 13, 2024, the Company has paid off the first and second principal installments of Bonds Phase III amounting to Rp 71,206,250,000 and Rp 56,965,000,000.

J Resources Asia Pasifik Continuous Bonds I Phase IV Year 2020 (Bonds Phase IV)

On May 6, 2020, the Company issued J Resources Asia Pasifik Continuous Bonds I Phase IV Year 2020, amounting to Rp 225,000,000,000, with a fixed interest rate of 10.25% per annum and with a term of 3 (three) years with BRI as Trustee. Interest of Bonds Phase IV is payable on quarterly basis, in which the first interest payment of Bonds Phase IV was made on August 6, 2020, while the last interest payment of Bonds Phase IV, at the same time with the maturity of Bonds Phase IV, on May 6, 2023.

On April 13, 2023, BRI as the Trustee and the Company have held a RUPO on Bonds Phase IV, which in the RUPO have agreed to change several provisions in the trusteeship agreement, one of which is, the maturity date of Bonds Phase IV from May 6, 2023 to May 6, 2026, with payment of the bonds' principal in installments on May 6, 2023, May 6, 2024, May 6, 2025 and May 6, 2026, each amounting to Rp 28,125,000,000, Rp 22,500,000,000, Rp 90,000,000,000 and Rp 84,375,000,000, respectively, change in the interest rate to 10.75% per annum from May 6, 2023 to May 6, 2026.

Pada tanggal 6 Mei 2023, Perusahaan telah membayar angsuran pokok pertama Obligasi Tahap IV sebesar Rp 28.125.000.000.

On May 6, 2023, the Company has paid off the first principal installment of Bonds Phase IV amounting to Rp 28,125,000,000.

Obligasi Berkelanjutan I J Resources Asia Pasifik Tahap V Tahun 2020 (Obligasi Tahap V)

J Resources Asia Pasifik Continuous Bonds I Phase V Year 2020 (Bonds Phase V)

Pada tanggal 30 Juli 2020, Perusahaan menerbitkan Obligasi Berkelanjutan I J Resources Asia Pasifik Tahap V Tahun 2020 (Obligasi Tahap V), yaitu sebesar Rp 650.000.000.000 dengan BRI sebagai Wali Amanat, yang terdiri dari 2 (dua) seri, yaitu sebagai berikut:

On July 30, 2020, the Company issued J Resources Asia Pasifik Continuous Bonds I Phase V Year 2020 (Bonds Phase V), amounting to Rp 650,000,000,000 with BRI as Trustee, which consists of 2 (two) series as follows:

- Seri A sebesar Rp 335.000.000.000, dengan tingkat bunga tetap sebesar 9,25% per tahun dan berjangka waktu 370 hari kalender terhitung sejak tanggal 30 Juli 2020.
 - Seri B sebesar Rp 315.000.000.000, dengan tingkat bunga tetap sebesar 10,25% per tahun dan berjangka waktu 3 tahun sejak tanggal 30 Juli 2020.
- Series A amounting to Rp 335,000,000,000, with a fixed interest rate of 9.25% per year and a period of 370 calendar days starting July 30, 2020.
 - Series B amounting to Rp 315,000,000,000, with a fixed interest rate of 10.25% per year and a term of 3 years from July 30, 2020.

Bunga Obligasi Tahap V dibayarkan setiap triwulanan, dimana pembayaran bunga Obligasi Tahap IV pertama dilakukan pada tanggal 30 Oktober 2020, sedangkan pembayaran bunga terakhir sekaligus jatuh tempo masing-masing Obligasi Tahap V, yaitu 10 Agustus 2021 untuk Seri A dan 30 Juli 2023 untuk Seri B.

Interest of Bonds Phase V is payable on quarterly basis, in which the first interest payment of Bonds Phase V was made on October 30, 2020, while the last interest payment of Bonds Phase V, at the same time with maturity of each Bonds Phase V, on August 10, 2021 for Series A and July 30, 2023 for Series B.

Pada tanggal 10 Agustus 2021, Perusahaan telah melunasi utang Obligasi Tahap V Seri A sebesar Rp 335.000.000.000.

On August 10, 2021, the Company has paid off its Bonds Phase V Series A amounting to Rp 335,000,000,000.

Pada tanggal 27 Januari 2023, BRI selaku Wali Amanat dan Perusahaan telah mengadakan RUPO atas Obligasi Tahap V Seri B, dimana dalam RUPO tersebut telah menyetujui untuk mengubah beberapa ketentuan di dalam perjanjian perwaliamanatan, salah satunya, yaitu perubahan tanggal jatuh tempo Obligasi Tahap V Seri B dari tanggal 30 Juli 2023 menjadi tanggal 30 Juli 2026, dengan cara pembayaran pokok obligasi diangsur pada tanggal 30 Juli 2023, 30 Juli 2024, 30 Juli 2025 dan 30 Juli 2026 masing-masing sebesar Rp 39.375.000.000, Rp 31.500.000.000, Rp 126.000.000.000 dan Rp 118.125.000.000, perubahan suku bunga menjadi sebesar 10,75% per tahun terhitung sejak tanggal 30 Juli 2023 sampai dengan tanggal 30 Juli 2026.

On January 27, 2023, BRI as the Trustee and the Company have held a RUPO on Bonds Phase V Series B, which in the RUPO have agreed to change several provisions in the trusteeship agreement, one of which is, the maturity date of Bonds Phase V Series B from July 30, 2023 to July 30, 2026, with payment of the bonds' principal in installments on July 30, 2023, July 30, 2024, July 30, 2025 and July 30, 2026, each amounting to Rp 39,375,000,000, Rp 31,500,000,000, Rp 126,000,000,000 and Rp 118,125,000,000, respectively, change in the interest rates to 10.75% per annum starting from July 30, 2023 to July 30, 2026.

**PT J RESOURCES ASIA PASIFIK Tbk
DAN ENTITAS ANAK**
Catatan atas Laporan Keuangan Konsolidasian
Untuk Tahun-tahun yang Berakhir
31 Desember 2023 dan 2022
(Angka-angka Disajikan dalam Dolar Amerika Serikat,
kecuali Dinyatakan Lain)

**PT J RESOURCES ASIA PASIFIK Tbk
AND ITS SUBSIDIARIES**
Notes to Consolidated Financial Statements
For the Years Ended
December 31, 2023 and 2022
(Figures are Presented in United States Dollar,
unless Otherwise Stated)

Pada tanggal 30 Juli 2023, Perusahaan telah membayar angsuran pokok pertama Obligasi Tahap V Seri B sebesar Rp 39.375.000.000.

On July 30, 2023, the Company has paid off the first principal installment of Bonds Phase V Series B amounting to Rp 39,375,000,000.

Obligasi Berkelanjutan I J Resources Asia Pasifik Tahap VI Tahun 2020 (Obligasi Tahap VI)

J Resources Asia Pasifik Continuous Bonds I Phase VI Year 2020 (Bonds Phase VI)

Pada tanggal 27 November 2020, Perusahaan menerbitkan Obligasi Berkelanjutan I J Resources Asia Pasifik Tahap VI Tahun 2020 (Obligasi Tahap VI), yaitu sebesar Rp 415.260.000.000 dengan BRI sebagai Wali Amanat, yang terdiri dari 2 (dua) seri, yaitu sebagai berikut:

On November 27, 2020, the Company issued J Resources Asia Pasifik Continuous Bonds I Phase VI Year 2020 (Bonds Phase VI), amounting to Rp 415,260,000,000 with BRI as Trustee, which consists of 2 (two) series, as follows:

- Seri A sebesar Rp 252.170.000.000, dengan tingkat bunga tetap sebesar 9,25% per tahun dan berjangka waktu 370 hari kalender terhitung sejak tanggal 27 November 2020.
- Seri B sebesar Rp 163.090.000.000, dengan tingkat bunga tetap sebesar 10,25% per tahun dan berjangka waktu 3 tahun sejak tanggal 27 November 2020.

- Series A amounting to Rp 252,170,000,000, with a fixed interest rate of 9.25% per year and a period of 370 calendar days starting November 27, 2020.
- Series B amounting to Rp 163,090,000,000, with a fixed interest rate of 10.25% per annum and a term of 3 years from November 27, 2020.

Bunga Obligasi Tahap VI dibayarkan setiap triwulanan (3 bulan), dimana pembayaran bunga Obligasi Tahap VI pertama dilakukan pada tanggal 27 Februari 2021, sedangkan pembayaran bunga terakhir sekaligus jatuh tempo masing-masing Obligasi Tahap VI adalah 7 Desember 2021 untuk Seri A dan 27 November 2023 untuk Seri B.

Interest of Bonds Phase VI is payable on quarterly basis, in which the first interest payment of Bonds Phase VI was made on February 27, 2021, while the last interest payment of Bonds Phase VI at the same time with maturity of each Bonds Phase VI, on December 7, 2021 for Series A and November 27, 2023 for Series B.

Pada tanggal 8 November 2021, BRI selaku Wali Amanat dan Perusahaan telah mengadakan RUPO atas Obligasi Tahap VI, dimana dalam RUPO tersebut telah menyetujui perubahan Tanggal Pelunasan Pokok Obligasi Tahap VI Seri A dari tanggal 7 Desember 2021 menjadi tanggal 7 November 2022, dengan penambahan bunga obligasi sebesar 0,1% dari bunga obligasi yang berjalan, terhitung sejak tanggal 7 Desember 2021 sampai dengan tanggal 7 November 2022.

On November 8, 2021, BRI as the Trustee and the Company held a RUPO for the Bonds Phase VI, which the RUPO approved the change in the Principal Repayment Date of Bonds Phase VI Series A from December 7, 2021 to November 7, 2022, with the addition of bond interest of 0.1% to the current bond interest, starting from December 7, 2021 until November 7, 2022.

Pada tanggal 7 November 2022, Perusahaan telah melunasi Obligasi Tahap VI Seri A sebesar Rp 252.170.000.000.

On November 7, 2022, the Company has paid off the Bonds Phase VI Series A amounting to Rp 252,170,000,000.

Pada tanggal 27 Januari 2023, BRI selaku Wali Amanat dan Perusahaan telah mengadakan RUPO atas Obligasi Tahap VI Seri B, dimana dalam RUPO tersebut telah menyetujui untuk mengubah beberapa ketentuan di dalam perjanjian perwaliamanatan, salah satunya, yaitu perubahan tanggal jatuh tempo Obligasi Tahap VI Seri B dari tanggal 27 November 2023 menjadi tanggal 27 November 2026, dengan cara pembayaran pokok obligasi diangsur pada tanggal 27 November 2023, 27 November 2024, 27 November 2025 dan 27 November 2026 masing-masing sebesar Rp 20.386.250.000, Rp 16.309.000.000, Rp 65.236.000.000 dan Rp 61.158.750.000, perubahan suku bunga menjadi sebesar 10,75% per tahun terhitung sejak tanggal 27 November 2023 sampai dengan tanggal 27 November 2026.

Pada tanggal 27 November 2023, Perusahaan telah membayar angsuran pokok pertama Obligasi Tahap VI Seri B sebesar Rp 20.386.250.000.

Obligasi Berkelanjutan I J Resources Asia Pasifik Tahap VII Tahun 2021 (Obligasi Tahap VII)

Pada tanggal 26 Januari 2021, Perusahaan menerbitkan Obligasi Berkelanjutan I J Resources Asia Pasifik Tahap VII Tahun 2021 ("Obligasi Tahap VII"), yaitu sebesar Rp 257.260.000.000, dengan tingkat bunga tetap sebesar 9,25% per tahun dan berjangka waktu 370 hari kalender terhitung sejak tanggal 26 Januari 2021, dengan BRI sebagai Wali Amanat. Bunga Obligasi Tahap VII dibayarkan setiap triwulanan, dimana pembayaran bunga Obligasi Tahap VII pertama dilakukan pada tanggal 26 April 2021, sedangkan pembayaran bunga Obligasi Tahap VII terakhir sekaligus jatuh tempo Obligasi Tahap VII adalah pada tanggal 6 Februari 2022.

Pada tanggal 8 November 2021, BRI selaku Wali Amanat dan Perusahaan telah mengadakan RUPO atas Obligasi Tahap VII, dimana dalam RUPO tersebut telah menyetujui perubahan Tanggal Pelunasan Pokok Obligasi Tahap VII dari tanggal 6 Februari 2022 menjadi tanggal 6 November 2022, dengan penambahan bunga obligasi sebesar 0,1% dari bunga obligasi yang berjalan, terhitung sejak tanggal 6 Februari 2022 sampai dengan tanggal 6 November 2022.

Pada tanggal 7 November 2022, Perusahaan telah melunasi Obligasi Tahap VII sebesar Rp 257.260.000.000.

On January 27, 2023, BRI as the Trustee and the Company have held a RUPO on Bonds Phase VI Series B, which in the RUPO have agreed to change several provisions in the trusteeship agreement, one of which is, the maturity date of Bonds Phase VI Series B from November 27, 2023 to November 27, 2026, with payment of the bonds' principal in installments on November 27, 2023, November 27, 2024, November 27, 2025 and November 27, 2026, each amounting to Rp 20,386,250,000, Rp 16,309,000,000, Rp 65,236,000,000 and Rp 61,158,750,000, respectively, change in interest rates to 10.75% per annum starting from November 27, 2023 until the date November 27, 2026.

On November 27, 2023, the Company has paid off the first principal installment of Bonds Phase VI Series B amounting to Rp 20,386,250,000.

J Resources Asia Pasifik Continuous Bonds I Phase VII Year 2021 (Bonds Phase VII)

On January 26, 2021, the Company issued J Resources Asia Pasifik Continuous Bonds I Phase VII Year 2021 ("Bonds Phase VII"), amounting to Rp 257,260,000,000, with a fixed interest rate of 9.25% per annum and with a term of 370 calendar days starting January 26, 2021, with BRI as Trustee. Interest of Bonds Phase VII is payable on quarterly basis, in which the first interest payment of Bonds Phase VII was made on April 26, 2021, while the last interest payment of Bonds Phase VII, at the same time with maturity of Bonds Phase VII, on February 6, 2022.

On November 8, 2021, BRI as the Trustee and the Company held a RUPO for the Bonds Phase VII, which the RUPO approved the change in the Principal Repayment Date of Bond Phase VII from February 6, 2022 to November 6, 2022, with the addition of bond interest of 0.1% to the current bond interest, starting from February 6, 2022 until November 6, 2022.

On November 7, 2022, the Company has paid off the Bonds Phase VII amounting to Rp 257,260,000,000.

Obligasi Tahap V Seri A, Obligasi Tahap VI Seri A dan Obligasi Tahap VII dijamin dengan jaminan perusahaan (*corporate guarantee*) dari JRN dan Obligasi Tahap I, Obligasi Tahap III, Obligasi Tahap IV, Obligasi Tahap V Seri B dan Obligasi Tahap VI Seri B dijamin dengan *Security Sharing Agreement*.

Berdasarkan sertifikat pemantauan peneringkatan atas PT J Resources Asia Pasifik Tbk yang diterbitkan oleh PT Pemeringkat Efek Indonesia pada tanggal 9 Oktober 2023, peringkat obligasi JRAP adalah idBBB+/Stable (*Triple B Plus; Stable Outlook*) untuk periode 9 Oktober 2023 sampai dengan 1 Oktober 2024.

Pada tahun 2023, beban bunga atas utang obligasi yang dibebankan pada laba rugi sebesar US\$ 3.808.859 (Catatan 32) dan yang dikapitalisasi ke aset eksplorasi dan evaluasi sebesar US\$ 4.630.783.

Pada tahun 2022, beban bunga atas utang obligasi yang dibebankan pada laba rugi sebesar US\$ 16.160.115 (Catatan 32).

Bonds Phase V Series A, Bonds Phase VI Series A and Bonds Phase VII are guaranteed by a corporate guarantee from JRN and Bonds Phase I, Bonds Phase III, Bonds Phase IV, Bonds Phase V Series B and Bonds Phase VI Series B are guaranteed by Security Sharing Agreement.

Based on the rating certificate for PT J Resources Asia Pasifik Tbk issued by PT Pemeringkat Efek Indonesia on October 9, 2023, the JRAP bonds rating is idBBB+/Stable (Triple B Plus; Stable Outlook) for the period October 9, 2023 to October 1, 2024.

In 2023, interest expense on bonds payable charged to profit or loss amounting to US\$ 3,808,859 (Note 32) and capitalized to exploration and evaluation assets amounting to US\$ 4,630,783.

In 2022, interest expense on bonds payable charged to profit or loss amounting to US\$ 16,160,115 (Note 32).

23. Cadangan Biaya Reklamasi dan Penutupan Tambang

Akun ini merupakan estimasi biaya dari JRBM, SPP dan JRGL yang berhubungan dengan biaya reklamasi dan penutupan tambang yang akan terjadi pada akhir masa produksi tambang.

Mutasi dari cadangan biaya reklamasi dan penutupan tambang adalah sebagai berikut:

	2023	2022	
<u>Cadangan biaya reklamasi</u>			<u>Reclamation reserve</u>
Saldo awal tahun	4.325.200	3.867.319	Balance at the beginning of the year
Penambahan selama tahun berjalan (Catatan 29)	480.815	480.815	Additions during the year (Note 29)
Pengeluaran selama tahun berjalan	(49.327)	(22.934)	Expenditures during the year
Saldo akhir tahun	<u>4.756.688</u>	<u>4.325.200</u>	Balance at the end of the year
<u>Cadangan penutupan tambang</u>			<u>Mine closure reserve</u>
Saldo awal tahun	16.232.413	13.012.287	Balance at beginning of the year
Pengurangan selama tahun berjalan	(3.865.787)	(779.626)	Deduction during the year
Akresi selama tahun berjalan (Catatan 32)	489.838	3.999.752	Accretion during the year (Note 32)
Saldo akhir tahun	<u>12.856.464</u>	<u>16.232.413</u>	Balance at the end of the year
Jumlah	<u>17.613.152</u>	<u>20.557.613</u>	Total

23. Reclamation and Mine Closure Reserve

This account represents estimated costs of JRBM, SPP and JRGL related to the reclamation and mine closure cost to be incurred at the end of a mine's life.

The movements in the reclamation and mine closure reserve follows:

**PT J RESOURCES ASIA PASIFIK Tbk
DAN ENTITAS ANAK**
Catatan atas Laporan Keuangan Konsolidasian
Untuk Tahun-tahun yang Berakhir
31 Desember 2023 dan 2022
(Angka-angka Disajikan dalam Dolar Amerika Serikat,
kecuali Dinyatakan Lain)

**PT J RESOURCES ASIA PASIFIK Tbk
AND ITS SUBSIDIARIES**
Notes to Consolidated Financial Statements
For the Years Ended
December 31, 2023 and 2022
(Figures are Presented in United States Dollar,
unless Otherwise Stated)

Manajemen berkeyakinan bahwa cadangan pada tanggal 31 Desember 2023 dan 2022 sudah memadai untuk menutupi semua liabilitas yang timbul dari aktivitas penutupan tambang dan reklamasi.

The management believes that the reserve as of December 31, 2023 and 2022 is adequate to cover all liabilities arising from the mine closure activities and reclamation.

24. Pengukuran Nilai Wajar

Tabel berikut menyajikan pengukuran nilai wajar aset keuangan dan liabilitas keuangan tertentu Grup:

24. Fair Value Measurement

The following table provides the fair value disclosure of the Group's certain financial asset and liabilities:

		2023					
		Pengukuran nilai wajar menggunakan/ Fair value measurement using:					
		Harga kuotasian dalam pasar aktif/ (Level 1) Quoted prices in active markets (Level 1)	Input signifikan yang dapat diobservasi (Level 2) Significant observable inputs (Level 2)	Input signifikan yang tidak dapat diobservasi (Level 3) Significant unobservable inputs (Level 3)			
Aset dan liabilitas yang diukur pada nilai wajar:	Nilai Tercatat/ Carrying Values						Assets and liabilities measured at fair value:
Investasi dalam reksa dana	445.452	445.452	-	-			Investment in mutual fund
Liabilitas yang nilai wajarnya disajikan							
Pinjaman dari pihak berelasi	38.459.068	-	33.859.490	-			Loans from a related party
Surat utang jangka menengah	25.892.178	-	25.892.178	-			Medium term note
Utang lembaga keuangan bukan bank	316.856	-	316.856	-			Loans from non-bank financial institutions
Pinjaman bank	159.264.715	-	159.264.715	-			Bank loans
Liabilitas sewa	1.301.812	-	1.301.812	-			Lease liabilities
Utang obligasi	72.239.719	72.292.455	-	-			Bonds payable
2022							
		Pengukuran nilai wajar menggunakan/ Fair value measurement using:					
		Harga kuotasian dalam pasar aktif/ (Level 1) Quoted prices in active markets (Level 1)	Input signifikan yang dapat diobservasi (Level 2) Significant observable inputs (Level 2)	Input signifikan yang tidak dapat diobservasi (Level 3) Significant unobservable inputs (Level 3)			
Aset dan liabilitas yang diukur pada nilai wajar:	Nilai Tercatat/ Carrying Values						Assets and liabilities measured at fair value:
Investasi dalam reksa dana	421.053	421.053	-	-			Investment in mutual fund
Liabilitas derivatif	4.807.885	-	4.807.885	-			Derivative liabilities
Liabilitas yang nilai wajarnya disajikan							
Pinjaman dari pihak berelasi	38.386.969	-	32.455.149	-			Loans from a related party
Surat utang jangka menengah	25.347.139	-	25.347.139	-			Medium term note
Utang lembaga keuangan bukan bank	1.419.894	-	1.419.894	-			Loans from non-bank financial institutions
Pinjaman bank	71.475.812	-	71.475.812	-			Bank loans
Liabilitas sewa	4.072.253	-	4.072.253	-			Lease liabilities
Utang obligasi	97.112.497	98.007.275	-	-			Bonds payable

Nilai wajar instrumen keuangan yang diperdagangkan di pasar aktif adalah berdasarkan kuotasi harga pasar pada tanggal pelaporan. Pasar dianggap aktif apabila kuotasi harga tersedia sewaktu-waktu dan dapat diperoleh secara rutin dari bursa, pedagang efek, perantara efek, kelompok industri atau badan penyedia jasa penentuan harga, atau badan pengatur, dan harga tersebut mencerminkan transaksi pasar yang aktual dan rutin dalam suatu transaksi yang wajar. Kuotasi harga pasar yang digunakan untuk aset keuangan yang dimiliki oleh Grup adalah harga penawaran (bid price) terkini. Instrumen ini termasuk dalam hirarki Level 1. Nilai wajar investasi dalam reksadana dan utang obligasi diukur menggunakan harga kuotasi terakhir yang dipublikasikan pada tanggal 31 Desember 2023 dan 2022.

Nilai wajar instrumen keuangan yang tidak diperdagangkan di pasar aktif ditentukan menggunakan teknik penilaian. Teknik penilaian ini memaksimalkan penggunaan data pasar yang dapat diobservasi yang tersedia dan sesedikit mungkin mengandalkan estimasi spesifik yang dibuat oleh entitas. Jika seluruh input signifikan yang dibutuhkan untuk menentukan nilai wajar dapat diobservasi, maka instrumen tersebut termasuk dalam hirarki Level 2. Nilai wajar asset dan liabilitas derivatif, pinjaman dari pihak berelasi, surat utang jangka menengah, utang lembaga keuangan bukan bank, pinjaman bank dan liabilitas sewa diestimasi berdasarkan arus kas yang didiskontokan menggunakan suku bunga pasar yang dapat diobservasi.

The fair value of financial instruments traded in active markets is based on quoted market prices at the reporting date. A market is regarded as active if quoted prices are readily and regularly available from an exchange, dealer, or broker, industry group pricing service, or regulatory agency, and those prices represent actual and regularly occurring market transaction on an arm's lengths basis. The quoted market price used for financial assets held by the Group is the current bid price. These instruments are included in Level 1. The fair value of investment in mutual fund and bonds payable are measured based on the latest quoted price as of December 31, 2023 and 2022.

The fair value of financial instruments that are not traded in an active market is determined by using valuation techniques. These valuation techniques maximize the use of observable market data where it is available and rely as little as possible on entity's specific estimates. If all significant inputs required to fair value an instrument are observable, the instrument is included in Level 2. The fair value of derivative asset and liabilities, loans from a related party, medium term notes, and loans from nonbank financial institutions, bank loans and lease liabilities and bonds payable categorized as level 2 are estimated based on discounted cashflow using market observable interest rates.

25. Modal Saham

Susunan kepemilikan saham Perusahaan berdasarkan catatan yang dibuat oleh PT Adimitra Jasa Korpora, Biro Administrasi Efek, adalah sebagai berikut:

Pemegang Saham	31 Desember 2023 /December 31, 2023			Name of Stockholders
	Jumlah Saham/ Total Shares	Persentase Kepemilikan/ Percentage of Ownership %	Modal Ditempatkan dan Disetor Penuh/ Issued and Paid-up Capital US\$	
Jimmy Budiarto	24.475.500.000	92,50	54.417.751	Jimmy Budiarto
Masyarakat (kepemilikan masing-masing kurang dari 5%)	1.984.500.000	7,50	4.412.250	Public (ownership interest of less than 5% each)
Jumlah	26.460.000.000	100,00	58.830.001	Total

25. Capital Stock

The share ownership in the Company based on the record of PT Adimitra Jasa Korpora, share's registrar, is as follows:

**PT J RESOURCES ASIA PASIFIK Tbk
DAN ENTITAS ANAK**
Catatan atas Laporan Keuangan Konsolidasian
Untuk Tahun-tahun yang Berakhir
31 Desember 2023 dan 2022
(Angka-angka Disajikan dalam Dolar Amerika Serikat,
kecuali Dinyatakan Lain)

**PT J RESOURCES ASIA PASIFIK Tbk
AND ITS SUBSIDIARIES**
Notes to Consolidated Financial Statements
For the Years Ended
December 31, 2023 and 2022
(Figures are Presented in United States Dollar,
unless Otherwise Stated)

31 Desember 2022/December 31, 2022				
Pemegang Saham	Jumlah Saham/ Total Shares	Persentase Kepemilikan/ Percentage of Ownership %	Modal Ditempatkan dan Disetor Penuh/ Issued and Paid-up Capital US\$	Name of Stockholders
Jimmy Budiarto	24.475.500.000	92,50	54.417.751	Jimmy Budiarto
Sanjaya J (Direktur)	4.342.200	0,02	11.766	Sanjaya J (Director)
Masyarakat (kepemilikan masing- masing kurang dari 5%)	<u>1.980.157.800</u>	<u>7,48</u>	<u>4.400.484</u>	Public (ownership interest of less than 5% each)
Jumlah	<u>26.460.000.000</u>	<u>100,00</u>	<u>58.830.001</u>	Total

Manajemen Permodalan

Tujuan utama dari pengelolaan modal Grup adalah untuk memastikan bahwa Grup mempertahankan rasio modal yang sehat dalam rangka mendukung bisnis dan memaksimalkan nilai pemegang saham.

Grup mengelola struktur modal dan membuat penyesuaian terhadap struktur modal sehubungan dengan perubahan kondisi ekonomi. Grup memantau modalnya dengan menggunakan analisa *gearing ratio* (rasio utang terhadap modal), yakni membagi utang bersih terhadap jumlah modal. Struktur modal Grup terdiri dari ekuitas (terdiri dari modal saham, tambahan modal disetor, selisih nilai transaksi dengan kepentingan nonpengendali, selisih kurs penjabaran kegiatan usaha luar negeri, penyesuaian nilai wajar atas instrumen lindung nilai arus kas dan saldo laba) dan pinjaman diterima (terdiri dari pinjaman bank jangka pendek, pinjaman dari pihak berelasi, utang lembaga keuangan bukan bank, pinjaman bank jangka panjang, surat utang jangka menengah, liabilitas sewa dan utang obligasi) dikurangi dengan kas.

Capital Management

The primary objective of the Group's capital management is to ensure that it maintains healthy capital ratios in order to support its business and maximize shareholder value.

The Group manages its capital structure and makes adjustments to it, in light of changes in economic conditions. The Group monitors its capital using gearing ratios, by dividing net debt by total capital. The Group's capital structure consists of equity (consist of capital stock, additional paid-in capital, difference in value arising from transaction with noncontrolling interest, exchange differences on translating foreign operations, fair value adjustment on cash flow hedging instruments and retained earnings) and loans received (consists of short-term bank loans, loan from a related party, loans from non-bank financial institution, long-term bank loans, medium term notes, lease liabilities and bonds payable) reduced by cash.

26. Tambahan Modal Disetor

Merupakan tambahan modal disetor sehubungan dengan penerbitan saham, sebagai berikut:

	<u>Jumlah/Total</u>
Penjualan saham Perusahaan pada penawaran umum kepada masyarakat tahun 2003	
Jumlah yang diterima untuk pengeluaran 12.000.000 saham	202.066
Biaya emisi saham	<u>(45.680)</u>
Bersih	<u>156.386</u>
Selisih kurs penjabaran	<u>(2.760)</u>
Penawaran umum terbatas I kepada pemegang saham tahun 2012	
Jumlah yang diterima untuk pengeluaran 726.000.000 saham	153.351.863
Biaya emisi saham	<u>(570.700)</u>
Bersih	<u>152.781.163</u>
Penerbitan saham bonus tahun 2014	
Pengeluaran 4.536.000.000 saham	(50.428.016)
Biaya emisi saham	<u>(24.798)</u>
Saldo pada tanggal 31 Desember 2023 dan 2022	<u><u>102.481.975</u></u>

26. Additional Paid-in Capital

This account represents additional paid-in capital in connection with the issuance of shares with details as follows:

Sale of the Company's shares through public offering in 2003
Proceeds from the issuance of 12,000,000 shares
Stock issuance costs
Net
Translation adjustment
Limited public offering I to stockholders in 2012
Proceeds from the issuance of 726,000,000 shares
Stock issuance costs
Net
Bonus stock issuance in 2014
Issuance of 4,536,000,000 shares
Stock issuance costs
Balance as of December 31, 2023 and 2022

27. Kepentingan Nonpengendali

a. Bagian kepentingan nonpengendali atas aset (liabilitas) bersih entitas anak:

	<u>2023</u>	<u>2022</u>
JRBM	90.127.338	79.434.862
SPP	99.856	117.543
MBS	77	76
ASA	3	9
JRMSI	(109)	150
MBP	(257)	(259)
JRN	<u>(117.402)</u>	<u>(117.985)</u>
Jumlah	<u><u>90.109.506</u></u>	<u><u>79.434.396</u></u>

27. Noncontrolling Interests

a. Share of noncontrolling interests in net assets (liabilities) of the subsidiaries:

JRBM
SPP
MBS
ASA
JRMSI
MBP
JRN
Total

**PT J RESOURCES ASIA PASIFIK Tbk
DAN ENTITAS ANAK**
Catatan atas Laporan Keuangan Konsolidasian
Untuk Tahun-tahun yang Berakhir
31 Desember 2023 dan 2022
(Angka-angka Disajikan dalam Dolar Amerika Serikat,
kecuali Dinyatakan Lain)

**PT J RESOURCES ASIA PASIFIK Tbk
AND ITS SUBSIDIARIES**
Notes to Consolidated Financial Statements
For the Years Ended
December 31, 2023 and 2022
(Figures are Presented in United States Dollar,
unless Otherwise Stated)

b. Bagian kepentingan nonpengendali atas jumlah penghasilan (rugi) komprehensif entitas anak:

	<u>2023</u>	<u>2022</u>	
JRBM	10.692.476	5.678.256	JRBM
JRN	582	2	JRN
MBP	2	(324)	MBP
MBS	1	40	MBS
ASA	(6)	-	ASA
JRMSI	(259)	63	JRMSI
SPP	<u>(17.686)</u>	<u>(19.673)</u>	SPP
Jumlah	<u><u>10.675.110</u></u>	<u><u>5.658.364</u></u>	Total

b. Share of noncontrolling interests in total comprehensive income (loss) of subsidiaries:

28. Penjualan

Akun ini merupakan penjualan atas emas dan perak.

	<u>2023</u>	<u>2022</u>	
Metalor Technologies Singapore Pte., Ltd.	158.389.281	52.982.175	Metalor Technologies Singapore Pte., Ltd.
PT Aneka Tambang Tbk	6.172.097	41.077.075	PT Aneka Tambang Tbk
Beijing Fuhaihua Import and Export Corp Ltd	4.312.146	6.212.416	Beijing Fuhaihua Import and Export Corp Ltd
Transamine Far East Limited	663.044	-	Transamine Far East Limited
Shenyang Florrea Chemicals Co. Ltd.	<u>609.242</u>	-	Shenyang Florrea Chemicals Co. Ltd.
Jumlah	<u><u>170.145.810</u></u>	<u><u>100.271.666</u></u>	Total

28. Sales

These represent sale of gold and silver.

Pada tahun 2023, penjualan kepada Metalor Technologies Singapore Pte. Ltd. mencerminkan 93% dari jumlah penjualan. Pada tahun 2022, penjualan kepada Metalor Technologies Singapore Pte. Ltd. dan PT Aneka Tambang Tbk masing-masing mencerminkan 53% dan 41% dari jumlah penjualan.

In 2023, sales to Metalor Technologies Singapore Pte. Ltd. represent 91% of total sales. In 2022, sales to Metalor Technologies Singapore Pte. Ltd. and PT Aneka Tambang Tbk represent 53% and 41% of total sales, respectively.

**PT J RESOURCES ASIA PASIFIK Tbk
DAN ENTITAS ANAK**
Catatan atas Laporan Keuangan Konsolidasian
Untuk Tahun-tahun yang Berakhir
31 Desember 2023 dan 2022
(Angka-angka Disajikan dalam Dolar Amerika Serikat,
kecuali Dinyatakan Lain)

**PT J RESOURCES ASIA PASIFIK Tbk
AND ITS SUBSIDIARIES**
Notes to Consolidated Financial Statements
For the Years Ended
December 31, 2023 and 2022
(Figures are Presented in United States Dollar,
unless Otherwise Stated)

29. Beban Pokok Penjualan

Akun ini merupakan beban pokok penjualan atas emas dan perak.

	<u>2023</u>	<u>2022</u>
Biaya produksi:		
Biaya pertambangan	40.036.861	16.671.423
Beban penyusutan (Catatan 9)	17.615.254	17.391.433
Biaya pengolahan	14.064.576	12.277.257
Beban amortisasi properti pertambangan (Catatan 11)	9.806.517	5.275.352
Biaya <i>safety</i>	1.440.490	2.328.081
Biaya pengilangan	917.372	744.857
Biaya reklamasi (Catatan 23)	480.815	480.815
	<u>84.361.885</u>	<u>55.169.218</u>
Bijih dalam <i>stockpile</i> :		
Awal tahun	20.909.637	11.651.664
Akhir tahun	<u>27.235.958</u>	<u>20.909.637</u>
	<u>(6.326.321)</u>	<u>(9.257.973)</u>
Barang dalam proses:		
Awal tahun	7.072.508	7.631.122
Akhir tahun	<u>6.150.533</u>	<u>7.072.508</u>
	<u>921.975</u>	<u>558.614</u>
Barang jadi:		
Awal tahun	4.676.637	8.076.017
Akhir tahun	<u>15.307.736</u>	<u>4.676.637</u>
	<u>(10.631.099)</u>	<u>3.399.380</u>
Beban pokok penjualan	<u><u>68.326.440</u></u>	<u><u>49.869.239</u></u>

29. Costs of Sales

These represent costs of sales of gold and silver.

Production costs:
Mining costs
Depreciation (Note 9)
Process plant costs
Amortization of mining properties (Note 11)
Safety cost
Refining cost
Reclamation costs (Note 23)
Ore in stockpile:
Beginning of the year
End of the year
Work in process:
Beginning of the year
End of the year
Finished goods:
Beginning of the year
End of the year
Cost of sales

Pada tahun 2023 dan 2022, terdapat transaksi dengan PT Samudera Mulia Abadi, pihak ketiga, sebesar masing-masing US\$ 34.293.674 dan US\$ 11.992.389 yang mencerminkan 20% dan 12% dari jumlah penjualan.

In 2022, there were transactions with PT Samudera Mulia Abadi, a third party, amounting to US\$ 34,293,674 dan US\$ 11,992,389, respectively, which represents 20% and 12% of the total sales.

**PT J RESOURCES ASIA PASIFIK Tbk
DAN ENTITAS ANAK**
Catatan atas Laporan Keuangan Konsolidasian
Untuk Tahun-tahun yang Berakhir
31 Desember 2023 dan 2022
(Angka-angka Disajikan dalam Dolar Amerika Serikat,
kecuali Dinyatakan Lain)

**PT J RESOURCES ASIA PASIFIK Tbk
AND ITS SUBSIDIARIES**
Notes to Consolidated Financial Statements
For the Years Ended
December 31, 2023 and 2022
(Figures are Presented in United States Dollar,
unless Otherwise Stated)

30. Beban Umum dan Administrasi

	2023
Royalti	14.350.468
Gaji dan tunjangan	9.581.485
Penyusutan (Catatan 9)	5.115.969
Beban imbalan kerja jangka panjang (Catatan 35)	2.464.052
Pajak dan perijinan	2.080.902
Jasa profesional	2.061.726
Sewa	1.180.917
Asuransi	1.003.263
Transportasi dan akomodasi	799.808
Representasi dan jamuan	669.175
Amortisasi	485.432
Perlengkapan kantor	418.511
Perbaikan dan pemeliharaan	244.698
Lain-lain	3.822.810
Jumlah	<u>44.279.216</u>

Sewa merupakan biaya yang berkaitan dengan sewa ruang kantor (Catatan 38) dan kendaraan dengan jangka waktu sewa 12 bulan dan sewa peralatan dengan nilai yang rendah. Grup menerapkan pengecualian pengakuan 'sewa jangka pendek' dan 'sewa aset bernilai rendah' sesuai dengan PSAK No. 73 untuk sewa ini dan mengakui pembayaran sewa sebagai beban dengan metode garis lurus selama masa sewa.

30. General and Administrative Expenses

	2023	2022	
Royalti	14.350.468	5.671.153	Royalty
Gaji dan tunjangan	9.581.485	12.940.223	Salaries and wages
Penyusutan (Catatan 9)	5.115.969	6.016.237	Depreciation (Note 9)
Beban imbalan kerja jangka panjang (Catatan 35)	2.464.052	701.021	Long-term employee benefits (Note 35)
Pajak dan perijinan	2.080.902	2.677.729	Taxes and licenses
Jasa profesional	2.061.726	3.151.732	Professional fees
Sewa	1.180.917	1.385.538	Rental
Asuransi	1.003.263	1.243.061	Insurance
Transportasi dan akomodasi	799.808	894.337	Transportation and accommodation
Representasi dan jamuan	669.175	1.030.148	Representation and entertainment
Amortisasi	485.432	78.313	Amortization
Perlengkapan kantor	418.511	520.612	Office supplies
Perbaikan dan pemeliharaan	244.698	605.465	Repairs and maintenance
Lain-lain	3.822.810	3.921.174	Others
Jumlah	<u>44.279.216</u>	<u>40.836.743</u>	Total

Rental represents the expense relating to the lease of office space (Note 38) and vehicle with lease term of 12 months and leases of low value equipment. The Group applies the 'short-term lease' and 'lease of low-value assets' recognition exemptions in accordance with PSAK No. 73 for these leases and recognizes the lease payments as expense on a straight-line basis over the lease term.

31. Amortisasi dan Penghapusan

	2023
Amortisasi dan penghapusan properti pertambangan (Catatan 11)	8.153.578
Penghapusan aset eksplorasi dan evaluasi (Catatan 10)	1.500.346
	<u>9.653.924</u>

31. Amortization and Write-off

	2023	2022	
Amortisasi dan penghapusan properti pertambangan (Catatan 11)	8.153.578	5.807.522	Amortization and write-off of mining properties (Note 11)
Penghapusan aset eksplorasi dan evaluasi (Catatan 10)	1.500.346	2.166.418	Exploration and evaluation assets written-off (Note 10)
	<u>9.653.924</u>	<u>7.973.940</u>	

**PT J RESOURCES ASIA PASIFIK Tbk
DAN ENTITAS ANAK**
Catatan atas Laporan Keuangan Konsolidasian
Untuk Tahun-tahun yang Berakhir
31 Desember 2023 dan 2022
(Angka-angka Disajikan dalam Dolar Amerika Serikat,
kecuali Dinyatakan Lain)

**PT J RESOURCES ASIA PASIFIK Tbk
AND ITS SUBSIDIARIES**
Notes to Consolidated Financial Statements
For the Years Ended
December 31, 2023 and 2022
(Figures are Presented in United States Dollar,
unless Otherwise Stated)

32. Beban Bunga dan Beban Keuangan Lainnya

32. Interest and Other Financial Charges

	2023	2022	
Bunga atas pinjaman dan sewa:			Interest on loans and leases:
Pinjaman bank jangka panjang (Catatan 20)	5.193.659	3.145.625	Long-term bank loans (Note 20)
Utang obligasi (Catatan 22)	3.808.859	16.160.115	Bonds payable (Note 22)
Pinjaman kepada pihak berelasi (Catatan 38)	2.872.780	2.890.684	Loan from related parties (Note 38)
Surat utang jangka menengah (Catatan 21)	2.504.487	387.560	Medium term notes (Note 21)
Pinjaman bank jangka pendek (Catatan 14)	1.568.584	811.124	Short-term bank loans (Note 14)
Liabilitas sewa (Catatan 19)	219.545	491.619	Lease liabilities (Note 19)
Utang lembaga keuangan bukan bank (Catatan 18)	24.774	26.916	Loans from non-bank financial institutions (Note 18)
	<u>16.192.688</u>	<u>23.913.643</u>	
Beban keuangan lainnya:			Other financial charges:
Akresi cadangan penutupan tambang (Catatan 23)	489.838	3.999.752	Mine closure reserve accretion (Note 23)
Beban keuangan	<u>353.166</u>	<u>549.280</u>	Financial charges
Jumlah	<u><u>17.035.692</u></u>	<u><u>28.462.675</u></u>	Total

Beban bunga atas pinjaman jangka panjang, surat utang jangka menengah dan utang obligasi termasuk amortisasi biaya transaksi sebesar US\$ 115.228 dan US\$ 852.422 masing-masing pada tahun 2023 dan 2022.

Interest on long-term bank loans and medium-term notes and bonds payable includes amortization of transaction costs amounting to US\$ 115,228 and US\$ 852,442 in 2023 and 2022, respectively.

33. Penghasilan (Beban) Lain-lain

33. Other Income (Expenses)

	2023	2022	
Keuntungan (kerugian) yang terealisasi atau belum direalisasi dari derivatif (Catatan 34)	3.566.414	(2.870.453)	Realized and unrealized gain (loss) on derivatives (Note 34)
Keuntungan (kerugian) selisih kurs mata uang asing - bersih	(7.916.882)	18.223.044	Gain (loss) on foreign exchange - net
Pendapatan (beban) lain-lain - bersih	<u>(3.662.791)</u>	<u>2.415.254</u>	Other income (expenses) - net
Jumlah	<u><u>(8.013.259)</u></u>	<u><u>17.767.845</u></u>	Total

**PT J RESOURCES ASIA PASIFIK Tbk
DAN ENTITAS ANAK**
Catatan atas Laporan Keuangan Konsolidasian
Untuk Tahun-tahun yang Berakhir
31 Desember 2023 dan 2022
(Angka-angka Disajikan dalam Dolar Amerika Serikat,
kecuali Dinyatakan Lain)

**PT J RESOURCES ASIA PASIFIK Tbk
AND ITS SUBSIDIARIES**
Notes to Consolidated Financial Statements
For the Years Ended
December 31, 2023 and 2022
(Figures are Presented in United States Dollar,
unless Otherwise Stated)

34. Derivatif

34. Derivatives

Pihak ketiga	Jenis/ Type	2023			2022			Third parties
		Aset Derivatif/ Derivative Assets	Liabilitas Derivatif/ Derivative Liabilities	Keuntungan (Kerugian) Gain (Loss)	Aset Derivatif/ Derivative Assets	Liabilitas Derivatif/ Derivative Liabilities	Keuntungan (Kerugian) Gain (Loss)	
	Perjanjian swap atas mata uang silang/ <i>Cross currency swap agreement</i>	-	-	453.963	-	453.963	(794.156)	Nomura Singapore Ltd
Nomura Singapore Ltd								
	Perjanjian swap komoditas <i>Commodity swap agreement</i>	-	-	1.241.472	-	1.241.472	(520.143)	Nomura Singapore Ltd
Nomura Singapore Ltd								
	Perjanjian swap atas mata uang silang/ <i>Cross currency swap agreement</i>	-	-	3.112.450	-	3.112.450	(2.076.297)	PT Bank UOB Indonesia
PT Bank UOB Indonesia								
Jumlah		-	-	4.807.885	-	4.807.885	(3.390.596)	Total
Dikurangi yang jatuh tempo dalam satu tahun		-	-	-	-	(4.807.885)	-	Less current portion
Bagian jangka panjang		-	-	-	-	-	-	Long-term portion
				3.566.414		(2.870.453)		Realized or unrealized gain (loss) on derivatives recognized in profit or loss
				1.241.471		(520.143)		Other comprehensive income (loss) of cash flow hedge

Grup melakukan transaksi swap atas mata uang silang dan swap atas suku bunga sebagai instrumen lindung nilai untuk mengelola risiko atas bunga dan mata uang asing. Seluruh kontrak yang dilakukan Grup mempunyai kewajiban yang mendasari.

Pada tanggal 14 Februari 2023 dan 27 November 2023, Perusahaan dan PT Bank UOB Indonesia mengakhiri transaksi *Cross Currency Swap* masing-masing sebesar Rp 330.000.000.000 dan Rp 127.090.000.000.

Pada tanggal 6 Mei 2023, Perusahaan dan Nomura mengakhiri transaksi *Cross Currency Swap* sebesar Rp 150.000.000.000.

Pada tanggal 5 Juli 2023, Perusahaan dan Nomura mengakhiri transaksi-transaksi *Commodity Swap*.

The Group entered into cross-currency swaps, and interest rate swaps hedging instruments to manage its interest rate and foreign currency risks. All contracts entered into by the Group have underlying obligations.

On February 14, 2023 and November 27, 2023, the Company and PT Bank UOB Indonesia terminated the Cross Currency Swap transaction amounted to Rp 330,000,000,000 and Rp 127,090,000,000.

On May 6, 2023, the Company and Nomura terminated the Cross Currency Swap transaction amounted to Rp 150,000,000,000.

On July 5, 2023, the Company and Nomura terminated the Commodity Swap transactions.

35. Liabilitas Imbalan Kerja Jangka Panjang

Besarnya imbalan pasca-kerja dihitung berdasarkan ketentuan yang berlaku

Perhitungan aktuarial terakhir atas liabilitas imbalan kerja jangka panjang Grup dilakukan oleh KKA Agus Setyadi, FSAI, aktuaris independen, tertanggal 25 Maret 2024.

Jumlah karyawan Grup yang berhak atas imbalan pasca-kerja tersebut sebanyak 531 dan 627 karyawan (tidak diaudit) pada tanggal 31 Desember 2023 dan 2022.

Berikut adalah rincian beban imbalan kerja jangka panjang:

	<u>2023</u>	<u>2022</u>	
Biaya jasa kini	776.008	766.734	Current service costs
Biaya bunga	381.225	264.747	Interest expense
Dampak kurtailmen	1.471.272	683.220	Impact of curtailments
Penyesuaian akibat perubahan dalam metode atribusi	<u>-</u>	<u>(951.861)</u>	Adjustments due to changes in attribution method
Komponen biaya imbalan pasti yang diakui di laba rugi dan aset eksplorasi dan evaluasi	<u>2.628.505</u>	<u>762.840</u>	Components of defined benefit costs recognized in profit or loss and exploration and evaluation assets
Pengukuran kembali liabilitas imbalan pasti:			Remeasurements on the defined benefit liability:
Kerugian (keuntungan) aktuarial yang timbul dari:			Actuarial loss (gains) arising from:
Perubahan asumsi keuangan	66.009	(130.434)	Changes in financial assumptions
Dampak penyesuaian asumsi dengan realisasi	<u>(295.519)</u>	<u>1.560.874</u>	Deviation assumed vs realized
Komponen biaya (penghasilan) imbalan pasti yang diakui di penghasilan komprehensif lain	<u>(229.510)</u>	<u>1.430.440</u>	Components of defined benefit costs (income) recognized in other comprehensive income
Jumlah	<u><u>2.398.995</u></u>	<u><u>2.193.280</u></u>	Total

35. Long-term Employee Benefits Liability

The amount of post-employment benefits is determined based on the applicable regulation.

The latest actuarial valuation of the Group's long-term employee benefits liability was calculated by KKA Agus Setyadi, FSAI, an independent actuary, in its report dated March 25, 2024.

Number of eligible employees of the Group is 531 and 627 employees (unaudited) as of December 31, 2023 and 2022, respectively.

Following are the details of defined benefit costs:

**PT J RESOURCES ASIA PASIFIK Tbk
DAN ENTITAS ANAK**
Catatan atas Laporan Keuangan Konsolidasian
Untuk Tahun-tahun yang Berakhir
31 Desember 2023 dan 2022
(Angka-angka Disajikan dalam Dolar Amerika Serikat,
kecuali Dinyatakan Lain)

**PT J RESOURCES ASIA PASIFIK Tbk
AND ITS SUBSIDIARIES**
Notes to Consolidated Financial Statements
For the Years Ended
December 31, 2023 and 2022
(Figures are Presented in United States Dollar,
unless Otherwise Stated)

Terkait siaran pers DSAK IAI mengenai "Atribusi Imbalan pada Periode Jasa" pada April 2022, Grup telah mengubah kebijakan atas atribusi imbalan pension pada periode jasa sesuai dengan ketentuan pada PSAK No. 24 untuk pola fakta umum dari program pensiun berdasarkan PP 35/2021. Dampak dari perubahan perhitungan sebesar US\$ 951.861 tidak material terhadap Grup, sehingga dampak atas perubahan dibukukan pada laporan keuangan konsolidasian tahun 2022.

Regarding the DSAK IAI press release "Attributing Compensation in the Service Period" in April 2022, the Group changed the policy related to attribution of pension compensation in the service period in accordance with the provisions in PSAK No. 24 for the general fact pattern of pension programs based on PP35/2021. The impact of the change in the calculation amounting to US\$ 951,861 is not considered material to the Group, thus, the impact of the changes is recorded in the 2022 consolidated financial statements.

Alokasi beban (penghasilan) imbalan kerja jangka panjang adalah sebagai berikut:

Defined benefit costs (income) were allocated as follows:

	2023	2022	
Dikapitalisasi ke:			Capitalized to:
Aset eksplorasi dan evaluasi (Catatan 10)	164.453	61.819	Exploration and evaluation assets (Note 10)
Dibebankan ke:			Charged to:
Beban umum dan administrasi (Catatan 30)	2.464.052	701.021	General and administrative expenses (Note 30)
Rugi (penghasilan) komprehensif lain	(229.510)	1.430.440	Other comprehensive loss (income)
Jumlah	<u>2.398.995</u>	<u>2.193.280</u>	Total

Mutasi liabilitas imbalan kerja jangka panjang adalah sebagai berikut:

The movements in long-term employee benefits liability follows:

	2023	2022	
Saldo awal tahun	6.935.403	10.709.832	Balance at the beginning of the year
Beban imbalan kerja jangka panjang	2.398.995	2.193.280	Defined benefit costs
Pembayaran imbalan	(2.758.544)	(5.353.032)	Benefits paid
Selisih penjabaran mata uang asing	44.413	(614.677)	Translation adjustment
Saldo akhir tahun	<u>6.620.267</u>	<u>6.935.403</u>	Balance at the end of the year

Asumsi-asumsi aktuarial utama yang digunakan dalam perhitungan liabilitas imbalan kerja jangka panjang adalah sebagai berikut:

Principal actuarial assumptions used in the valuation of the long-term employee benefits liability follows:

	2023	2022	
Tingkat diskonto	6,53%-7,18%	6,71%-7,23%	Annual discount rate
Tingkat kenaikan gaji	10%	10%	Annual salary increase rate
Usia pensiun normal (tahun)	55-56	55	Normal retirement age (years)
Tabel mortalita	TMII	TMII	Mortality table

**PT J RESOURCES ASIA PASIFIK Tbk
DAN ENTITAS ANAK**
Catatan atas Laporan Keuangan Konsolidasian
Untuk Tahun-tahun yang Berakhir
31 Desember 2023 dan 2022
(Angka-angka Disajikan dalam Dolar Amerika Serikat,
kecuali Dinyatakan Lain)

**PT J RESOURCES ASIA PASIFIK Tbk
AND ITS SUBSIDIARIES**
Notes to Consolidated Financial Statements
For the Years Ended
December 31, 2023 and 2022
(Figures are Presented in United States Dollar,
unless Otherwise Stated)

Analisa sensitivitas liabilitas imbalan pasti di bawah ini ditentukan berdasarkan kemungkinan perubahan asumsi yang terjadi pada tanggal 31 Desember 2023 dan 2022, dengan asumsi lainnya dianggap tetap:

The sensitivity analysis on the defined benefits liability set out below have been determined based on reasonably possible changes of the respective assumptions occurring at December 31, 2023 and 2022, while holding all other assumptions constant:

2023				
Dampak terhadap liabilitas imbalan pasti/Impact on Defined Benefit Liability				
Kenaikan (Penurunan)/Increase (Decrease)				
	Perubahan asumsi/ <i>Change in Assumptions</i>	Kenaikan asumsi/ <i>Increase in Assumptions</i>	Penurunan asumsi/ <i>Decrease in Assumptions</i>	
Tingkat diskonto	1%	(372.446)	472.785	Discount rate
Tingkat pertumbuhan gaji	1%	452.705	(363.021)	Salary growth rate
2022				
Dampak terhadap liabilitas imbalan pasti/Impact on Defined Benefit Liability				
Kenaikan (Penurunan)/Increase (Decrease)				
	Perubahan asumsi/ <i>Change in Assumptions</i>	Kenaikan asumsi/ <i>Increase in Assumptions</i>	Penurunan asumsi/ <i>Decrease in Assumptions</i>	
Tingkat diskonto	1%	(418.141)	470.938	Discount rate
Tingkat pertumbuhan gaji	1%	451.753	(409.778)	Salary growth rate

Terkait dengan entitas anak yang berkedudukan di Malaysia, Grup membayar kontribusi iuran kepada lembaga program pensiun pasti untuk karyawan entitas anak tersebut. Grup tidak memiliki kewajiban pembayaran lebih lanjut kepada karyawan setelah iuran dibayar. Untuk tahun 2023 dan 2022, kontribusi masing-masing sebesar US\$ 91.655 dan US\$ 103.251 diakui sebagai beban imbalan kerja yang dicatat sebagai bagian dari "Beban pokok penjualan" dan akrual terkait dengan beban tersebut pada tanggal 31 Desember 2023 dan 2022 masing-masing sebesar US\$ 4.361 dan US\$ 12.992 dicatat sebagai bagian dari akun "Beban akrual".

For the subsidiary which is domiciled in Malaysia, the Group pays contributions to privately administered defined contribution pension plans for employees. The Group has no further payment obligation to the employees once the contributions have been paid. In 2023 and 2022, the total contributions amounting to US\$ 91,655 and US\$ 103,251, respectively, are recognized as employee benefit expense included as part of "Cost of revenues" and the related accrual of US\$ 4,361 and US\$ 12,992 as of December 31, 2023 and 2022, respectively, are included in "Accrued expenses" account.

36. Pajak Penghasilan

Beban (penghasilan) pajak Grup terdiri dari:

	<u>2023</u>	<u>2022</u>	
Pajak kini	9.517.737	4.545.637	Current tax
Pajak tangguhan	<u>2.678.388</u>	<u>(571.901)</u>	Deferred tax
Jumlah	<u><u>12.196.125</u></u>	<u><u>3.973.736</u></u>	Total

Pajak Kini

Rekonsiliasi antara laba (rugi) sebelum pajak penghasilan menurut laporan laba rugi dan penghasilan komprehensif lain konsolidasian dengan akumulasi rugi fiskal Perusahaan adalah sebagai berikut:

	<u>2023</u>	<u>2022</u>	
Laba (rugi) sebelum pajak menurut laporan laba rugi dan penghasilan komprehensif lain konsolidasian	12.778.001	(12.064.527)	Profit (loss) before tax per consolidated statements of profit or loss and other comprehensive income
Rugi (laba) sebelum pajak entitas anak - bersih	<u>(21.788.669)</u>	<u>15.025.893</u>	Loss (profit) before tax of subsidiaries - net
Laba (rugi) sebelum pajak Perusahaan	<u>(9.010.668)</u>	<u>2.961.366</u>	Profit (loss) before tax of the Company
Perbedaan tetap:			Permanent differences:
Beban yang tidak dapat dikurangkan	27.617	307	Non-deductible expenses
Pendapatan bunga	<u>(824)</u>	<u>(210.476)</u>	Interest income
	<u>26.793</u>	<u>(210.169)</u>	
Laba kena pajak (rugi) fiskal tahun berjalan	(8.983.875)	2.751.197	Taxable income (fiscal loss) during the year
Rugi fiskal tahun-tahun sebelumnya			Prior years fiscal losses
2021	(3.665.714)	(3.665.714)	2021
2020	(766.275)	(4.626.200)	2020
2019	<u>(616.860)</u>	<u>(3.368.057)</u>	2019
Akumulasi rugi fiskal	<u><u>(14.032.724)</u></u>	<u><u>(8.908.774)</u></u>	Accumulated fiscal losses
Beban pajak kini entitas anak	<u><u>9.517.737</u></u>	<u><u>4.545.637</u></u>	Current tax of subsidiaries

Perusahaan memiliki akumulasi rugi fiskal pada tanggal 31 Desember 2023 dan 2022, sehingga tidak terdapat utang pajak penghasilan.

Laba kena pajak (rugi fiskal) hasil rekonsiliasi menjadi dasar dalam pengisian SPT Tahunan.

Rugi fiskal tahun 2020 telah disesuaikan dengan hasil pemeriksaan Kantor Pajak pada tahun 2023.

36. Income Tax

The tax expense (benefit) of the Group consists of the following:

Current Tax

A reconciliation between profit (loss) before tax per consolidated statements of profit or loss and other comprehensive income and accumulated fiscal losses of the Company follows:

The Company has accumulated fiscal losses as of December 31, 2023 and 2022, thus, no provision for current income tax was recognized.

The taxable income (fiscal loss) resulting from the reconciliation becomes basis for filling out the annual Income Tax Return.

The fiscal loss of 2020 has been adjusted based on the Tax Office's assessment results in 2023.

**PT J RESOURCES ASIA PASIFIK Tbk
DAN ENTITAS ANAK**
Catatan atas Laporan Keuangan Konsolidasian
Untuk Tahun-tahun yang Berakhir
31 Desember 2023 dan 2022
(Angka-angka Disajikan dalam Dolar Amerika Serikat,
kecuali Dinyatakan Lain)

**PT J RESOURCES ASIA PASIFIK Tbk
AND ITS SUBSIDIARIES**
Notes to Consolidated Financial Statements
For the Years Ended
December 31, 2023 and 2022
(Figures are Presented in United States Dollar,
unless Otherwise Stated)

Pada tanggal 31 Desember 2023, Perusahaan memiliki akumulasi rugi fiskal sebesar US\$ 14.032.724. Manajemen tidak mengakui rugi fiskal tersebut sebagai aset pajak tangguhan karena manajemen berpendapat bahwa tidak terdapat keyakinan bahwa Perusahaan akan memperoleh laba kena pajak yang memadai untuk memungkinkan pemanfaatan aset pajak tangguhan dari rugi fiskal tersebut dalam lima tahun mendatang. Aset pajak tangguhan yang tidak diakui atas akumulasi rugi fiskal tersebut pada tanggal 31 Desember 2023 sebesar US\$ 3.087.199.

As of December 31, 2023, the Company has accumulated fiscal losses amounting to US\$ 14,032,724. The management did not recognize deferred tax asset on these fiscal losses because the management believes that it cannot sufficiently predict or determine the taxable income that can be generated in the next five years to actually benefit from the deferred tax assets on accumulated fiscal losses. The unrecognized deferred tax asset on accumulated fiscal loss as of December 31, 2023 amounted to US\$ 3,087,199.

Pajak Tangguhan

Deferred Tax

	1 Januari/ January 1, 2023	Dikreditkan (dibebankan) ke/ Credited (charged) to		31 Desember/ December 31, 2023	
		Laba rugi/ Profit or loss	Penghasilan komprehensif lain/ Other comprehensive income		
Persediaan	(4.142.457)	(4.733.029)	-	(8.875.486)	Inventories
Liabilitas imbalan kerja jangka panjang	1.478.277	(40.042)	(17.824)	1.420.411	Long-term employee benefits liability
Cadangan biaya reklamasi dan penutupan tambang	3.552.689	213.544	-	3.766.233	Reclamation and mine closure reserve
Liabilitas sewa	(2.820.151)	(757.806)	-	(3.577.957)	Lease liabilities
Penyusutan dan amortisasi	(8.008.745)	905.784	-	(7.102.961)	Depreciation and amortizations
Perbedaan antara nilai wajar dan nilai tercatat dari aset eksplorasi dan evaluasi dan properti pertambangan	(39.443.451)	1.733.161	-	(37.710.290)	Difference of the fair value and carrying value of exploration and evaluation assets and mining properties
Jumlah liabilitas pajak tangguhan - bersih	(49.383.838)	(2.678.388)	(17.824)	(52.080.050)	Total deferred tax liabilities - net

	1 Januari/ January 1, 2022	Dikreditkan (dibebankan) ke/ Credited (charged) to		31 Desember/ December 31, 2022	
		Laba rugi/ Profit or loss	Penghasilan komprehensif lain/ Other comprehensive income		
Persediaan	(2.137.857)	(2.004.600)	-	(4.142.457)	Inventories
Liabilitas imbalan kerja jangka panjang	1.700.230	(407.293)	185.340	1.478.277	Long-term employee benefits liability
Cadangan biaya reklamasi dan penutupan tambang	2.566.965	985.724	-	3.552.689	Reclamation and mine closure reserve
Liabilitas sewa	(1.959.911)	(860.240)	-	(2.820.151)	Lease liabilities
Penyusutan dan amortisasi	(9.386.060)	1.377.315	-	(8.008.745)	Depreciation and amortizations
Perbedaan antara nilai wajar dan nilai tercatat dari aset eksplorasi dan evaluasi dan properti pertambangan	(40.924.446)	1.480.995	-	(39.443.451)	Difference of the fair value and carrying value of exploration and evaluation assets and mining properties
Jumlah liabilitas pajak tangguhan - bersih	(50.141.079)	571.901	185.340	(49.383.838)	Total deferred tax liabilities - net

Rincian liabilitas pajak tangguhan masing-masing entitas adalah sebagai berikut:

The details of deferred tax liabilities of each entity follows:

	2023	2022	
Liabilitas pajak tangguhan - bersih			Deferred tax liabilities - net
Entitas anak	52.080.050	49.383.838	Subsidiaries

**PT J RESOURCES ASIA PASIFIK Tbk
DAN ENTITAS ANAK**
Catatan atas Laporan Keuangan Konsolidasian
Untuk Tahun-tahun yang Berakhir
31 Desember 2023 dan 2022
(Angka-angka Disajikan dalam Dolar Amerika Serikat,
kecuali Dinyatakan Lain)

**PT J RESOURCES ASIA PASIFIK Tbk
AND ITS SUBSIDIARIES**
Notes to Consolidated Financial Statements
For the Years Ended
December 31, 2023 and 2022
(Figures are Presented in United States Dollar,
unless Otherwise Stated)

Rekonsiliasi antara beban pajak dan hasil perkalian laba (rugi) akuntansi sebelum pajak Perusahaan dengan tarif pajak yang berlaku adalah sebagai berikut:

A reconciliation between the total tax expense and the amounts computed by applying the effective tax rate to profit (loss) before tax of the Company follows:

	<u>2023</u>	<u>2022</u>	
Laba (rugi) sebelum pajak menurut laporan laba rugi dan penghasilan komprehensif konsolidasian	12.778.001	(12.064.527)	Profit (loss) before tax per consolidated statements of profit or loss and other comprehensive income
Rugi (laba) sebelum pajak entitas anak - bersih	<u>(21.788.669)</u>	<u>15.025.893</u>	Loss (profit) before tax of subsidiaries - net
Laba (rugi) sebelum pajak Perusahaan	<u>(9.010.668)</u>	<u>2.961.366</u>	Profit (loss) before tax of the Company
Beban (penghasilan) pajak dengan tarif pajak yang berlaku	<u>(1.982.347)</u>	<u>651.500</u>	Tax expense (benefit) at effective tax rates
Pengaruh pajak atas perbedaan tetap			Tax effect of permanent differences
Beban yang tidak dapat dikurangkan	6.076	68	Non-deductible expenses
Pendapatan bunga	<u>(181)</u>	<u>(46.305)</u>	Interest income
Jumlah - bersih	<u>5.895</u>	<u>(46.237)</u>	Net
Jumlah	(1.976.452)	605.263	Subtotal
Pajak tangguhan dari rugi fiskal yang tidak diakui	1.976.452	(605.263)	Unrecognized deferred tax on fiscal losses
Beban pajak entitas anak	<u>12.196.125</u>	<u>3.973.736</u>	Tax expense of the subsidiaries
Jumlah beban pajak	<u><u>12.196.125</u></u>	<u><u>3.973.736</u></u>	Total tax expense

37. Rugi Per Saham

Perhitungan rugi per saham berdasarkan pada informasi berikut:

37. Loss Per Share

The computation of loss per share is based on the following data:

	<u>2023</u>	<u>2022</u>	
Rugi tahun berjalan yang diatribusikan kepada pemilik entitas induk	<u>(10.081.388)</u>	<u>(21.819.489)</u>	Total loss for the year attributable to owners of the Parent Company
Jumlah rata-rata tertimbang saham beredar selama tahun berjalan	<u>26.460.000.000</u>	<u>26.460.000.000</u>	Weighted average number of shares outstanding during the year
Rugi per saham	<u><u>(0,0004)</u></u>	<u><u>(0,0008)</u></u>	Loss per share

38. Sifat dan Transaksi dengan Pihak Berelasi

Sifat Pihak Berelasi

- a. Sifat dari hubungan berelasi Grup dengan pihak-pihak berelasi adalah sebagai berikut:

Entitas/Entities	Hubungan/Relationship	Transaksi/Transactions
Jimmy Budiarto	Komisaris/direksi dan pemegang saham pengendali/ Commissioner/Director and ultimate controlling shareholder	Liabilitas lain-lain/ Other liabilities
PT Bukit Makmur Widya	Entitas sepengendali/ Entity under common control	Pinjaman dari pihak berelasi, beban akrual dan beban bunga/ Loan from a related party, accrued expenses and interest expenses
PT Mentari Bukit Makmur	Entitas sepengendali/ Entity under common control	Beban akrual, beban sewa/ Accrued expenses and rental expenses
PT JCorp Cahaya Semesta	Entitas sepengendali/ Entity under common control	Penjamin utang/ Loan guarantor

Transaksi dengan Pihak Berelasi

Dalam kegiatan usahanya, Grup melakukan transaksi tertentu dengan pihak berelasi yang meliputi:

- a. Rincian transaksi dengan pihak berelasi adalah sebagai berikut:

	2023	2022	Persentase terhadap Jumlah Liabilitas Percentage to Total Liabilities	
			2023 %	2022 %
Liabilitas				
Pinjaman dari pihak berelasi				
PT Bukit Makmur Widya	38.459.068	38.386.969	8,09	8,98
Beban akrual				
PT Bukit Makmur Widya	2.472.594	995.648	0,52	0,23
PT Mentari Bukit Makmur	58.943	230.462	0,01	0,05
Jumlah	2.531.537	1.226.110	0,53	0,28

	2023	2022	Persentase terhadap Jumlah Beban yang Bersangkutan/ Percentage to Total Respective Expenses	
			2023 %	2022 %
Beban umum dan administrasi				
Beban sewa				
PT Mentari Bukit Makmur	288.061	327.439	24,39	23,63
Beban bunga dan beban keuangan lainnya				
Beban bunga				
PT Bukit Makmur Widya	2.872.780	2.890.684	16,86	10,16

38. Nature of Relationship and Transactions with Related Parties

Nature of Relationship

- a. The nature of the Group's relationships with related parties follows:

Transactions with Related Parties

In the normal course of business, the Group entered into certain transactions with related parties:

- a. The accounts involving transactions with related parties follows:

Liabilities
Loan from a related party PT Bukit Makmur Widya
Accrued expenses PT Bukit Makmur Widya PT Mentari Bukit Makmur
Total
General and administrative expenses
Rental expense PT Mentari Bukit Makmur
Interest and other financial charges
Interest expense PT Bukit Makmur Widya

b. Pinjaman dari Pihak Berelasi

PT Bukit Makmur Widya (BMW)

Pada tanggal 9 Mei 2012, JRN menandatangani perjanjian fasilitas pinjaman dengan BMW, dengan jumlah fasilitas maksimum sebesar US\$ 10.000.000 dan dikenakan suku bunga 6% per tahun dan akan jatuh tempo pada tanggal 30 Desember 2012. Berdasarkan perubahan perjanjian tanggal 21 Desember 2012, suku bunga menjadi 7% per tahun dan jatuh tempo pinjaman ini diperpanjang sampai dengan tanggal 30 Desember 2013. Berdasarkan perubahan perjanjian tanggal 5 Februari 2013, jumlah fasilitas pinjaman ditingkatkan menjadi sebesar US\$ 50.000.000.

Pada tanggal 5 Februari 2013, JRN menandatangani perjanjian fasilitas pinjaman dengan BMW, dengan jumlah fasilitas maksimum sebesar Rp 300.000.000.000 dan dikenakan suku bunga 12% per tahun. Pinjaman ini tanpa jaminan dan akan jatuh tempo pada tanggal 30 Desember 2013. Berdasarkan perubahan perjanjian tanggal 10 Juni 2013, jumlah fasilitas pinjaman ditingkatkan menjadi sebesar Rp 600.000.000.000.

Sehubungan dengan transaksi penjualan seluruh saham JRN di PT Bukit Makmur Istindo Nikeltama, entitas anak yang dilepas pada bulan September 2013, kepada PT Istindo Marunda Graha Perdana (Istindo), pihak ketiga JRN, Istindo dan BMW menandatangani perjanjian novasi pada tanggal 16 September 2013 untuk mengalihkan utang JRN dari BMW sebesar Rp 75.638.621.980 dan US\$ 2.274.952 kepada Istindo.

Berdasarkan perubahan perjanjian pinjaman tanggal 2 Desember 2013, JRN dan BMW sepakat bahwa jumlah pinjaman JRN kepada BMW setelah transaksi pengalihan utang/piutang tersebut di atas menjadi sebesar Rp 524.361.378.020 dan US\$ 27.725.048, dan jatuh tempo pinjaman diperpanjang sampai dengan tanggal 30 Desember 2016.

b. Loans from a Related Party

PT Bukit Makmur Widya (BMW)

On May 9, 2012, JRN entered into an agreement with BMW, to obtain a loan facility up to US\$ 10,000,000 which bears interest at 6% per annum and due on December 30, 2012. Based on the amendment agreement dated December 21, 2012, the interest is 7% per annum and this loan term has been extended until December 30, 2013. Based on the amendment agreement dated February 5, 2013, the loan facility increased to US\$ 50,000,000.

On February 5, 2013, JRN entered into an agreement with BMW, to obtain a loan facility up to Rp 300,000,000,000 which bears interest at 12% per annum. This unsecured loan will be due on December 30, 2013. Based on the amendment agreement dated June 10, 2013, the loan facility increased to Rp 600,000,000,000.

In relation to sale of all of shares of JRN in PT Bukit Makmur Istindo Nikeltama, a subsidiary disposed in September 2013, to PT Istindo Marunda Graha Perdana (Istindo), a third party, JRN, Istindo and BMW have signed novation agreement on September 16, 2013 to assign JRN's payables from BMW amounting to Rp 75,638,621,980 and US\$ 2,274,952.

Based on amendment agreement dated December 2, 2013, JRN and BMW agreed that the outstanding loan of JRN to BMW after the assignment of receivable and payable as mentioned above to be Rp 524,361,378,020 and US\$ 27,725,048, and the loan facility has been extended until December 30, 2016.

**PT J RESOURCES ASIA PASIFIK Tbk
DAN ENTITAS ANAK
Catatan atas Laporan Keuangan Konsolidasian
Untuk Tahun-tahun yang Berakhir
31 Desember 2023 dan 2022
(Angka-angka Disajikan dalam Dolar Amerika Serikat,
kecuali Dinyatakan Lain)**

**PT J RESOURCES ASIA PASIFIK Tbk
AND ITS SUBSIDIARIES
Notes to Consolidated Financial Statements
For the Years Ended
December 31, 2023 and 2022
(Figures are Presented in United States Dollar,
unless Otherwise Stated)**

Berdasarkan perubahan perjanjian pinjaman tanggal 7 Maret 2014, BMW sepakat untuk memberikan tambahan pinjaman kepada JRN sebesar Rp 110.000.000.000 sehingga jumlah pinjaman JRN kepada BMW menjadi sebesar Rp 634.361.378.020 dan US\$ 27.725.048.

Selama periode 2017 sampai dengan 2019, JRN telah melakukan pembayaran pokok pinjaman dengan jumlah keseluruhan sebesar Rp 578.854.000.000.

Pada tanggal 4 Januari 2021, JRN dan BMW menandatangani Addendum Kedelapan Perjanjian Pinjaman untuk pinjaman dalam mata uang Rupiah, dimana JRN dan BMW sepakat untuk mengubah bunga atas pinjaman menjadi sebesar 11% per tahun terhitung sejak tanggal 1 Januari 2021.

Berdasarkan perubahan perjanjian pinjaman tanggal 30 Agustus 2021, BMW sepakat untuk memberikan tambahan pinjaman kepada JRN sebesar US\$ 5.000.000 sehingga jumlah pinjaman JRN kepada BMW menjadi sebesar Rp 55.507.378.020 dan US\$ 34.858.434.

Fasilitas pinjaman ini telah mengalami beberapa kali perpanjangan, terakhir berdasarkan Addendum Perjanjian Pinjaman tanggal 30 Desember 2022, dimana JRN dan BMW sepakat untuk memperpanjang jangka waktu fasilitas pinjaman dalam mata uang Rupiah dan dolar Amerika Serikat sampai dengan tanggal 30 Desember 2026.

Pada tanggal 31 Desember 2023 saldo pinjaman adalah sebesar Rp 55.507.378.020 (ekuivalen US\$ 3.600.634) dan US\$ 34.858.434 (2022: Rp 55.507.378.020 (ekuivalen US\$ 3.528.535) dan US\$ 34.858.434).

Based on the amendment on agreement dated March 7, 2014, BMW agreed to grant additional loan to JRN amounting Rp 110,000,000,000, thus, the outstanding loan of JRN to BMW amounted to Rp 634,361,378,020 and US\$ 27,725,048.

During period 2017 up to 2019, JRN made repayments of the loan principal totaling to Rp 578,854,000,000.

On January 4, 2021, JRN and BMW signed the Eight Addendum to the Loan Agreement for loans in Rupiah, wherein JRN and BMW agreed to change the interest on the loan to be 11% per annum from January 1, 2021.

Based on the amendment on agreement dated August 30, 2021, BMW agreed to grant additional loan to JRN amounting US\$ 5,000,000, thus, the outstanding loan of JRN to BMW amounted to Rp 55,507,378,020 and US\$ 34,858,434.

The loan facilities have been extended several times, the latest based on the Addendum to the Loan Agreement dated December 30, 2022, whereby JRN and BMW agreed to extend the term of the loan facility in Rupiah and United States dollar until December 30, 2026.

As of December 31, 2023, the outstanding loan amounted to Rp 55,507,378,020 (equivalent to US\$ 3,600,634) and US\$ 34,858,434 (2022: Rp 55,507,378,020 (equivalent to US\$ 3,528,535) and US\$ 34,858,434).

- c. Grup memberikan kompensasi kepada karyawan kunci. Imbalan yang diberikan kepada karyawan kunci (Dewan Komisaris dan Direksi) adalah sebagai berikut:

- c. The Group provides compensation to the key management personnel. The remuneration of the key management (Board of Commissioners and Directors) follows:

	2023			
	Dewan Komisaris/ Board of Commissioners	Direksi/ Directors	Jumlah/Total	
	Gaji dan imbalan kerja jangka pendek	1.354.049	1.114.642	
	2022			
	Dewan Komisaris/ Board of Commissioners	Direksi/ Directors	Jumlah/Total	
Gaji dan imbalan kerja jangka pendek	1.323.412	1.081.932	2.405.344	Salaries and other short-term employee benefits

- d. Transaksi Sewa

Pada tanggal 2 Mei 2011, JRN menandatangani perjanjian sewa menyewa ruangan kantor dengan PT Mentari Bukit Makmur selama satu tahun. Perjanjian ini telah beberapa kali mengalami perubahan, terakhir berdasarkan addendum perjanjian tanggal 8 Maret 2024, dimana sewa tersebut diperpanjang sampai dengan 31 Desember 2024.

- d. Lease Transactions

On May 2, 2011, JRN entered into an office rental agreement with PT Mentari Bukit Makmur for one year. This agreement has been amended several times, most recently based on the amendment agreement dated March 8, 2024, wherein the term of the lease has been extended up to December 31, 2024.

- e. Penjamin Utang

Beberapa utang bank jangka pendek dan utang bank jangka panjang Grup dijamin dengan deposito berjangka dan rekening giro milik PT JCorp Cahaya Semesta.

- e. Loan Guarantor

Certain short-term bank loans and long-term bank loans of the Group are secured by time deposits and pledged of accounts owned by PT JCorp Cahaya Semesta.

39. Tujuan dan Kebijakan Manajemen Risiko Keuangan

Risiko-risiko utama yang timbul dari instrumen keuangan yang dimiliki Grup adalah risiko pasar, risiko kredit dan risiko likuiditas. Kegiatan operasional Grup dijalankan secara berhati-hati dengan mengelola risiko-risiko tersebut agar tidak menimbulkan potensi kerugian bagi Grup.

39. Financial Risk Management Objectives and Policies

The main risks arising from the Group's financial instruments are market risk, credit risk and liquidity risk. The operational activities of the Group are managed in a prudent manner by managing those risks to minimize potential losses.

Direksi bertugas menentukan prinsip dasar kebijakan manajemen risiko Grup secara keseluruhan serta kebijakan pada area tertentu seperti risiko suku bunga, risiko komoditi, risiko mata uang asing, risiko kredit, dan risiko likuiditas.

The Directors have the responsibility to determine the basic principles of the Group's risk management as well as principles covering specific areas, such as interest rate risk, commodity risk, foreign exchange risk, credit risk, and liquidity risk.

Risiko Pasar

Market Risk

Risiko pasar adalah risiko dimana nilai wajar dari arus kas masa depan dari suatu instrumen keuangan akan berfluktuasi karena perubahan harga pasar. Grup dipengaruhi oleh risiko pasar, terutama risiko suku bunga, risiko komoditas dan risiko nilai tukar mata uang asing.

Market risk is the risk that the fair value of future cash flows of a financial instrument will fluctuate because of changes in market prices. The Group is exposed to market risks, in particular, interest rate risk, commodity risk and foreign exchange risk.

a. Risiko Suku Bunga

a. Interest Rate Risk

Risiko suku bunga adalah risiko dimana nilai wajar atau arus kas kontraktual masa datang dari suatu instrumen keuangan akan terpengaruh akibat perubahan suku bunga pasar. Eksposur Grup yang terpengaruh risiko suku bunga terutama terkait dengan pinjaman bank jangka pendek dan pinjaman bank jangka panjang dan liabilitas sewa.

Interest rate risk is the risk that the fair value or contractual future cash flows of a financial instrument will be affected due to changes in market interest rates. The Group's exposure to the interest rate risk relates primarily to short-term bank loans and long-term bank loans and lease liabilities.

Walaupun Grup memiliki pinjaman dengan suku bunga tetap, manajemen Grup juga melakukan penelaahan atas suku bunga yang telah ditetapkan, apabila suku bunga pasar turun secara signifikan, manajemen Grup akan melakukan negosiasi untuk menurunkan suku bunga tersebut.

Eventhough the Group has liabilities with fixed interest rate, management of the Group also conducts assessment on such rates and if market interest rate decreases significantly, management of the Group would negotiate to decrease the interest rate on its obligations.

Tabel berikut adalah nilai tercatat, berdasarkan jatuh temponya, atas liabilitas keuangan Grup yang terkait risiko suku bunga:

The following table sets out the carrying amount, by maturity, of the Group's financial liabilities that are exposed to interest rate risk:

	2023			
	Suku bunga mengambang/ Floating interest rate			
	Kurang dari atau sama dengan satu tahun/ Within one year	Lebih dari satu tahun/ More than one year	Jumlah/ Total	
Liabilitas Keuangan				Financial Liabilities
Pinjaman bank jangka pendek	32.817.959	-	32.817.959	Short-term bank loans
Liabilitas sewa	529.397	772.415	1.301.812	Lease liabilities
Pinjaman bank jangka panjang	5.187.500	4.540.737	9.728.237	Long-term bank loans
Jumlah	38.534.856	5.313.152	43.848.008	Total

	2022			
	Suku bunga mengambang/ Floating interest rate			
	Kurang dari atau sama dengan satu tahun/ <i>Within one year</i>	Lebih dari satu tahun/ <i>More than one year</i>	Jumlah/ <i>Total</i>	
Liabilitas Keuangan				Financial Liabilities
Pinjaman bank jangka pendek	40.529.060	-	40.529.060	Short-term bank loans
Liabilitas sewa	3.730.999	341.254	4.072.253	Lease liabilities
Pinjaman bank	6.000.000	-	6.000.000	Bank loans
Jumlah	50.260.059	341.254	50.601.313	Total

Pada tanggal 31 Desember 2023 dan 2022, jika suku bunga atas pinjaman bank dan liabilitas sewa yang lebih tinggi/rendah 1% dan variabel lain dianggap tetap, laba sebelum pajak untuk tahun-tahun yang berakhir pada tanggal tersebut akan lebih rendah/tinggi masing-masing sebesar US\$ 438.480 dan US\$ 506.013, terutama sebagai akibat tingginya/rendahnya beban bunga dari pinjaman bank dan liabilitas sewa suku bunga mengambang.

As of December 31, 2023 and 2022, if interest rates on bank loans and lease liabilities had been 1% higher/lower with all other variables held constant, profit before tax for the years then ended would have been lower/higher by US\$ 438,480 and US\$ 506,013, respectively, mainly as a result of higher/lower interest expense on floating rate bank loans and lease liabilities.

b. Risiko Komoditas

Risiko komoditas adalah risiko adanya fluktuasi pada harga pasar komoditas atas gabungan produk-produk mineral yang diproduksi, termasuk emas yang merupakan produk utama. Kebijakan Grup untuk mengelola risiko ini adalah dengan menggunakan harga berdasarkan kontrak dengan pelanggan.

Tabel berikut menunjukkan sensitivitas atas perubahan harga pasar dari harga emas untuk tahun-tahun yang berakhir 31 Desember 2023 dan 2022, dimana semua variabel lain konstan, terhadap laba sebelum beban pajak untuk tahun-tahun yang berakhir pada tanggal tersebut:

Kenaikan (Penurunan) Harga Emas dalam Persentase/ <i>Increase (Decrease) in Price of Gold in Percentage</i>	2023	2022
		Efek Terhadap Laba Sebelum Pajak/ <i>Effect on Profit before Tax</i>
10%	17.014.581	10.027.167
(10%)	(17.014.581)	(10.027.167)

b. Commodity Risk

Commodity risk is the risk of fluctuations in prevailing market commodity prices on the mix of mineral products it produces including gold, its main product. The Group's policy is to manage this risk through the use of contract based prices with customers.

The following table demonstrates the sensitivity to a reasonably change in market price of gold for the years ended December 31, 2023 and 2022, with all other variables held constant, to the profit before tax for the years then ended:

c. Risiko Nilai Tukar

Risiko nilai tukar adalah risiko dimana nilai wajar atau arus kas kontraktual masa mendatang dari suatu instrumen keuangan akan terpengaruh akibat perubahan nilai tukar. Eksposur Grup yang terpengaruh risiko nilai tukar terutama terkait dengan kas, investasi, piutang lain-lain, utang usaha, beban akrual, pinjaman bank, surat utang jangka menengah, utang obligasi dan pinjaman dari pihak berelasi.

Grup mengelola risiko nilai tukar dengan menyesuaikan antara penerimaan dan pembayaran dalam mata uang yang sama dan melakukan pengawasan.

Tabel berikut menunjukkan sensitivitas atas perubahan yang wajar dari nilai tukar mata uang asing terhadap Dolar Amerika Serikat, dimana semua variabel lain konstan, terhadap laba sebelum pajak untuk tahun-tahun yang berakhir 31 Desember 2023 dan 2022. Lima persen (5%) adalah tingkat sensitivitas yang digunakan pada saat pelaporan mata uang asing kepada manajemen kunci secara internal dan merupakan penilaian manajemen yang mungkin terjadi atas nilai tukar.

		2023	2022	
	Kenaikan (Penurunan) dalam Persentase/ <i>Increase</i> <i>(Decrease)</i> <i>in Percentage</i>	Efek Terhadap Laba Sebelum Pajak/ <i>Effect on Profit</i> <i>before Tax</i>	Efek Terhadap Laba Sebelum Pajak/ <i>Effect on Profit</i> <i>before Tax</i>	
Dolar Amerika Serikat:				U.S. Dollar:
Rupiah	5%	(13.866.954)	(10.730.842)	Rupiah
	(5%)	13.866.954	10.730.842	
Ringgit Malaysia	5%	(11.170)	56.504	Malaysian Ringgit
	(5%)	11.170	(56.504)	
Dolar Australia	5%	(1.130)	(944)	Australian Dollar
	(5%)	1.130	944	

Dampak dari perubahan nilai tukar Dolar Amerika Serikat untuk mata uang lainnya terutama karena perubahan nilai aset dan liabilitas moneter dalam mata uang asing (Catatan 40).

c. Foreign Exchange Risk

Foreign exchange rate risk is the risk that the fair value or future contractual cash flows of a financial instrument will fluctuate because of changes in foreign exchange rates. The Group's exposure to the foreign exchange risk relates primarily to cash, investments, other accounts receivable, trade accounts payable, accrued expenses, bank loans, medium term notes, bonds payable and loan from a related party.

The Group manages the foreign currency exchange risk by matching receipts and payments in the same currency and through monitoring.

The following table demonstrates the sensitivity to a reasonably possible change in foreign currencies' exchange rate against U.S. Dollar with all other variables held constant, to the profit before tax for the years ended December 31, 2023 and 2022. Five percent (5%) is the sensitivity rate used when reporting foreign currency risk internally to key management personnel and represents management assessment of a reasonably possible change in foreign exchange rates.

The impact of the above changes in exchange rate of U.S. Dollar to other currencies is mainly the result of change in the value of foreign currencies denominated monetary assets and liabilities (Note 40).

Risiko Kredit

Risiko kredit adalah risiko bahwa Grup akan mengalami kerugian yang timbul dari pelanggan atau pihak lawan akibat gagal memenuhi liabilitas kontraktualnya. Grup mengendalikan risiko kredit dengan cara melakukan hubungan usaha dengan pihak lain yang memiliki kredibilitas, serta memantau kolektibilitas piutang secara berkala untuk mengurangi jumlah piutang tak tertagih.

Tabel berikut menunjukkan eksposur maksimum risiko kredit untuk komponen dari laporan posisi keuangan konsolidasian pada tanggal 31 Desember 2023 dan 2022:

	2023	2022	
Diukur pada nilai wajar melalui laba rugi			<i>Financial asset at FVPL</i>
Investasi dalam reksadana	445.452	421.053	Investment in mutual fund
Diukur pada biaya perolehan diamortisasi			<i>Financial assets at amortized cost</i>
Kas	7.694.157	6.235.160	Cash
Investasi - deposito berjangka	750.000	750.000	Investments - time deposits
Piutang lain-lain	779.634	207.525	Other accounts receivable
Setoran jaminan	1.120.649	1.034.000	Security deposits
Aset tidak lancar lain-lain	14.175.482	14.253.714	Other noncurrent assets
Jumlah	<u>24.965.374</u>	<u>22.901.452</u>	Total

Risiko Likuiditas

Risiko likuiditas adalah risiko kerugian yang timbul karena Grup tidak memiliki arus kas yang cukup untuk memenuhi liabilitasnya yang telah jatuh tempo.

Dalam pengelolaan risiko likuiditas, manajemen memantau dan menjaga jumlah kas yang dianggap memadai untuk membiayai operasional Grup dan untuk mengatasi dampak fluktuasi arus kas. Manajemen juga melakukan evaluasi berkala atas proyeksi arus kas dan arus kas aktual, termasuk jadwal jatuh tempo pinjaman dan utang, dan terus-menerus melakukan penelaahan pasar keuangan untuk mendapatkan sumber pendanaan yang optimal.

Credit Risk

Credit risk is the risk that the Group will incur a loss arising from the customers or counterparties which fail to fulfill their contractual obligations. The Group manages and controls the credit risk by dealing only with recognized and credit worthy parties, and regularly monitoring the collectibility of receivables to reduce the exposure to bad debts.

The table below shows the maximum exposure to credit risk for the component of the consolidated statements of financial position as of December 31, 2023 and 2022 :

Liquidity Risk

Liquidity risk is a risk arising when the cash flows position of the Group is not enough to cover the liabilities which become due.

In managing the liquidity risk, management monitors and maintains a level of cash deemed adequate to finance the Group's operations and to mitigate the effects of fluctuation in cash flows. Management also regularly evaluates the projected and actual cash flows, including loan maturity profiles, and continuously assess conditions in the financial markets for opportunities to obtain optimal funding sources.

**PT J RESOURCES ASIA PASIFIK Tbk
DAN ENTITAS ANAK**
Catatan atas Laporan Keuangan Konsolidasian
Untuk Tahun-tahun yang Berakhir
31 Desember 2023 dan 2022
(Angka-angka Disajikan dalam Dolar Amerika Serikat,
kecuali Dinyatakan Lain)

**PT J RESOURCES ASIA PASIFIK Tbk
AND ITS SUBSIDIARIES**
Notes to Consolidated Financial Statements
For the Years Ended
December 31, 2023 and 2022
(Figures are Presented in United States Dollar,
unless Otherwise Stated)

40. Aset dan Liabilitas Moneter Bersih dalam Mata Uang Asing

Berikut adalah posisi aset dan liabilitas moneter dalam mata uang asing Grup:

		2023		2022	
		Mata Uang Asing/ Foreign Currency	Ekuivalen/ Equivalent in US\$	Mata Uang Asing/ Foreign Currency	Ekuivalen/ Equivalent in US\$
Aset					
Kas	IDR	33.907.014.104	2.199.469	31.801.034.512	2.021.552
	MYR	606.289	131.445	9.155.798	2.069.818
Investasi					
Reksa dana	IDR	6.867.088.032	445.452	6.623.584.743	421.053
Piutang lain-lain	IDR	1.755.389.088	113.868	2.077.656.094	132.074
	MYR	3.070.839	665.766	333.756	75.451
Aset lancar lain-lain	IDR	3.169.144.200	205.575	3.458.790.701	219.871
Aset tidak lancar lain-lain	IDR	6.235.501.449	404.482	2.238.898.844	142.324
Jumlah Aset			4.166.057		5.082.143
Liabilitas					
Pinjaman bank jangka pendek	IDR	120.982.162.696	7.847.831	264.153.709.251	16.791.921
Utang usaha	IDR	239.931.186.232	15.563.777	142.209.938.948	9.040.108
	MYR	4.707.567	1.020.613	4.490.637	1.015.182
	AUD	32.971	22.597	28.070	18.880
Beban akrual	IDR	5.451.143.848	353.603	3.625.397.722	230.462
Liabilitas sewa	IDR	14.797.802.984	959.899	-	-
Pinjaman bank jangka panjang	IDR	2.375.254.346.440	154.077.215	1.029.999.998.572	65.475.812
Surat utang jangka menengah	IDR	399.153.816.048	25.892.178	398.735.843.609	25.347.139
Utang obligasi	IDR	1.113.647.508.104	72.239.719	1.527.676.690.307	97.112.497
Pinjaman pihak berelasi	IDR	55.507.378.020	3.600.634	55.507.378.020	3.528.535
Utang lembaga keuangan bukan bank	IDR	4.719.685.480	306.155	428.669.750	27.250
Jumlah Liabilitas			281.884.221		218.587.786
Liabilitas Bersih			(277.718.164)		(213.505.643)

Pada tanggal 31 Desember 2023 dan 2022, kurs konversi yang digunakan diungkapkan pada Catatan 2 atas laporan keuangan konsolidasian.

40. Net Monetary Assets and Liabilities Denominated in Foreign Currencies

The following table shows the Group's monetary assets and liabilities and foreign currencies:

		2023		2022	
		Mata Uang Asing/ Foreign Currency	Ekuivalen/ Equivalent in US\$	Mata Uang Asing/ Foreign Currency	Ekuivalen/ Equivalent in US\$
Assets					
Cash					
Investments					
Mutual funds					
Other accounts receivable					
Other current assets					
Other noncurrent assets					
Total Assets			5.082.143		5.082.143
Liabilities					
Short-term bank loans					
Trade accounts payable					
Accrued expenses					
Lease Liabilities					
Long-term bank loans					
Medium term note					
Bonds payable					
Loans from a related party					
Loans from non-bank financial institutions					
Total Liabilities			218.587.786		218.587.786
Net Liabilities			(277.718.164)		(213.505.643)

As of December 31, 2023 and 2022, the conversion rates used were disclosed in Note 2 to the consolidated financial statements.

41. Perjanjian Penting dan Kontinjensi

a. *Engineering Design Services Agreement*

Pada tanggal 19 Agustus 2020, ASA dan SGS Bateman (Pty) Ltd telah menandatangani Engineering Design Services Agreement terkait pekerjaan engineering design proyek Doup dengan nilai kontrak sebesar US\$ 1.577.329. Jangka waktu perjanjian ini dari tanggal 26 Agustus 2020 sampai dengan 30 Agustus 2021.

Perjanjian ini telah mengalami beberapa kali perpanjangan, terakhir berdasarkan perubahan perjanjian tanggal 3 Juli 2023, dimana jangka waktu perjanjian ini telah diperpanjang sampai dengan tanggal 31 Desember 2024.

b. Perjanjian Konstruksi *Earthworks*

Pada tanggal 18 Februari 2021, ASA dan PT Samudera Mulia Abadi (SMA) telah menandatangani Perjanjian Konstruksi *Earthworks* terkait pekerjaan konstruksi *earthworks* di lokasi proyek Doup dengan nilai kontrak sebesar US\$ 17.535.429. Jangka waktu perjanjian ini dari tanggal 9 Maret 2021 sampai dengan 8 September 2022. Pada tanggal 26 Oktober 2023, SMA mengundurkan diri dari Pekerjaan Konstruksi ini.

c. Perjanjian Konstruksi *Process Plant*

Pada tanggal 18 Oktober 2022, ASA, entitas anak dan PT Truba Jaga Cita telah menandatangani Perjanjian Konstruksi *Process Plant* terkait pekerjaan konstruksi *process plant* di lokasi proyek Doup dengan nilai kontrak sebesar Rp 249.104.745.931. Jangka waktu perjanjian ini dari tanggal 3 Oktober 2022 sampai dengan 15 Januari 2024.

Pada tanggal 18 Januari 2024, ASA dan PT Truba Jaga Cita menandatangani perubahan atas Perjanjian Konstruksi *Process Plant* dimana para pihak sepakat untuk memperpanjang jangka waktu pelaksanaan jasa sampai dengan tanggal 15 Juli 2024.

41. Significant Agreements and Contingencies

a. Engineering Design Services Agreement

On August 19, 2020, ASA and SGS Bateman (Pty) Ltd have signed an Engineering Design Services Agreement related to the engineering design work for the Doup project with a contract value of US\$ 1,577,329. The term of this agreement is from August 26, 2020 to August 30, 2021.

This agreement has been extended several times, the latest based on the amendment agreement dated Juli 3, 2023, which the term of this agreement has been extended until December 31, 2024.

b. Earthworks Construction Agreement

On February 18, 2021, ASA and PT Samudera Mulia Abadi signed an Earthworks Construction Agreement related to earthworks construction at site of Doup project with a contract value of US\$ 17,535,429. The term of this agreement is from March 9, 2021 until September 8, 2022. On October 26, 2023, SMA has been resigned from Earthworks Construction.

c. Process Plant Construction Agreement

On October 18, 2022, ASA, a subsidiary and PT Truba Jaga Cita signed a Process Plant Construction Agreement related to processing plant construction at site of Doup project with a contract value of Rp 249,104,745,931. The term of this agreement is from October 3, 2022 until January 15, 2024.

On January 18, 2024, ASA and PT Truba Jaga Cita signed the amendment of Process Plant Construction Agreement wherein the parties agreed to extend the term of the service implementation up to July 15, 2024

d. Perjanjian Jasa Penambangan

Pada tanggal 29 November 2022, JRBM dan SMA telah menandatangani Perjanjian Jasa Penambangan terkait aktivitas penambangan di lokasi proyek Bakan dengan harga per jasa tambang yang sudah ditetapkan. Jangka waktu perjanjian ini dari tanggal 25 Juli 2022 sampai dengan 24 Juli 2027.

e. Undang-Undang Pertambangan No. 3 Tahun 2020

Pada tanggal 10 Juni 2020, Pemerintah Republik Indonesia mengeluarkan Undang-Undang No. 3 Tahun 2020 tentang Perubahan atas Undang-Undang No. 4 Tahun 2009 tentang Pertambangan Mineral dan Batubara (Undang-Undang Pertambangan).

Grup terus memonitor perkembangan dari implementasi peraturan pelaksanaan dari Undang-Undang Pertambangan ini serta Peraturan Pemerintah terkait pertambangan dan menganalisis pengaruhnya terhadap operasional Grup. Manajemen berpendapat bahwa ketentuan-ketentuan pada Undang-Undang Pertambangan dan Peraturan Pemerintah terkait pertambangan tidak akan menimbulkan dampak signifikan pada operasional Grup dalam waktu dekat.

42. Perkara Hukum

Gugatan No.148/Pdt.G/2023/PN.KTG

Gugatan terdaftar pada tanggal 11 November 2023 di Pengadilan Negeri Kotamobagu, terkait dengan sengketa lahan dengan nilai gugatan sebesar Rp 3.000.000.000 terhadap PT J Resources Bolaang Mongondow oleh Harsono M. Mokodompit, S.Sos. Proses persidangan di Pengadilan Negeri Kotamobagu masih berlangsung pada tanggal penyelesaian laporan keuangan konsolidasian.

d. Mining Services Agreement

On November 29, 2022, JRBM and SMA signed a Mining Services Agreement related to mining activities at site of Bakan project with fixed price per mining activity. The term of this agreement is from July 25, 2022 until July 24, 2027.

e. Mining Law No. 3 Year 2020

On June 10, 2020, the Government of the Republic of Indonesia issued Law No. 3 Year 2020 concerning Amendments to Law No. 4 year 2009 regarding Mineral and Coal Mining (Mining Law).

The Group has monitored the development and implementation of new Mining Law and Government Regulation analyzed the impact on the Group's operations. The Group's management believes that the provisions of the new Mining Law and Government Regulation in Mining will have no significant impact to the Group in the near term.

42. Legal Matters

Case No.148/Pdt.G/2023/PN.KTG

The lawsuit was registered on November 11, 2023 at the Kotamobagu District Court, related to a land dispute with a lawsuit value of Rp 3,000,000,000 against PT J Resources Bolaang Mongondow by Harsono M. Mokodompit, S.Sos. The trial process at Kotamobagu District Court is still ongoing as of date of completion of the consolidated financial statements.

**PT J RESOURCES ASIA PASIFIK Tbk
DAN ENTITAS ANAK**
Catatan atas Laporan Keuangan Konsolidasian
Untuk Tahun-tahun yang Berakhir
31 Desember 2023 dan 2022
(Angka-angka Disajikan dalam Dolar Amerika Serikat,
kecuali Dinyatakan Lain)

**PT J RESOURCES ASIA PASIFIK Tbk
AND ITS SUBSIDIARIES**
Notes to Consolidated Financial Statements
For the Years Ended
December 31, 2023 and 2022
(Figures are Presented in United States Dollar,
unless Otherwise Stated)

**43. Rekonsiliasi Liabilitas Konsolidasian yang
Timbul dari Aktivitas Pendanaan**

Tabel di bawah ini menjelaskan perubahan dalam liabilitas konsolidasian Grup yang timbul dari aktivitas pendanaan, yang meliputi perubahan terkait kas dan non-kas. Liabilitas yang timbul dari aktivitas pendanaan adalah aktivitas arus kas, atau arus kas masa depan, yang diklasifikasikan dalam laporan arus kas konsolidasian Grup sebagai arus kas dari aktivitas pendanaan.

**43. Reconciliation of Consolidated Liabilities
Arising from Financing Activities**

The table below details changes in the Group's consolidated liabilities arising from financing activities, including both cash and non-cash changes. Liabilities arising from financing activities are those for which cash flows were, or future cash flows will be, classified in the Group's consolidated statements of cash flows as cash flows from financing activities.

	Perubahan Non Kas/ Non-Cash Changes					31 Desember 2023/ December 31, 2023	
	1 Januari 2023 January 1, 2023	Arus Kas Pendanaan/ Financing Cash Flows*)	Amortisasi biaya transaksi Amortization of transaction cost	Penyesuaian selisih kurs/ Foreign exchange adjustments	Akuisisi - liabilitas sewa pembiayaan Acquisition - lease liabilities		
Pinjaman bank jangka pendek	47.797.908	(10.137.095)	-	157.146	-	37.817.959	Short-term bank loans
Utang lembaga keuangan bukan bank	1.419.894	(1.156.569)	-	557	-	316.856	Loans from non-bank financial institutions
Liabilitas sewa	4.072.253	(3.859.361)	-	(31.342)	1.120.262	1.301.812	Lease liabilities
Surat utang jangka menengah	25.347.139	-	32.118	512.921	-	25.892.178	Medium term notes
Utang obligasi	97.112.497	(32.488.295)	83.110	7.532.407	-	72.239.719	Bonds payable
Pinjaman dari pihak berelasi	38.386.969	-	-	72.099	-	38.459.068	Loans from a related party
Pinjaman bank jangka panjang	71.475.812	89.101.195	-	(1.312.292)	-	159.264.715	Long-term bank loans
Jumlah	285.612.472	41.459.875	115.228	6.931.496	1.120.262	335.292.307	Total

*) Arus kas dari utang bank jangka pendek merupakan jumlah bersih dari penerimaan pinjaman dan pembayaran kembali pinjaman dalam laporan arus kas.
*) The cash flows from short-term bank loans represents the net amount of proceeds from and repayments of borrowings in the statement of cash flows.

	Perubahan Non Kas/ Non-Cash Changes					31 Desember 2022/ December 31, 2022	
	1 Januari 2022/ January 1, 2022	Arus Kas Pendanaan/ Financing Cash Flows*)	Amortisasi biaya transaksi Amortization of transaction cost	Penyesuaian selisih kurs/ Foreign exchange adjustments	Akuisisi - utang lembaga keuangan non-bank Acquisition - loan from non-bank		
Pinjaman bank jangka pendek	30.237.971	18.621.333	-	(1.061.396)	-	47.797.908	Short-term bank loans
Utang lembaga keuangan bukan bank	3.060.045	(1.683.924)	-	(1.578)	45.351	1.419.894	Loans from non-bank financial institutions
Liabilitas sewa	9.636.558	(5.564.305)	-	-	-	4.072.253	Lease liabilities
Surat utang jangka menengah	-	25.763.236	4.097	(420.194)	-	25.347.139	Medium term notes
Utang obligasi	176.985.264	(66.283.298)	848.345	(14.437.814)	-	97.112.497	Bonds payable
Pinjaman dari pihak berelasi	38.748.502	-	-	(361.533)	-	38.386.969	Loans from a related party
Pinjaman bank jangka panjang	6.562.500	67.510.818	-	(2.597.506)	-	71.475.812	Long-term bank loans
Jumlah	285.230.840	38.363.860	852.442	(18.880.021)	45.351	285.612.472	Total

*) Arus kas dari utang bank jangka pendek merupakan jumlah bersih dari penerimaan pinjaman dan pembayaran kembali pinjaman dalam laporan arus kas.
*) The cash flows from short-term bank loans represents the net amount of proceeds from and repayments of borrowings in the statement of cash flows.

44. Pengungkapan Tambahan Laporan Arus Kas Konsolidasian

Aktivitas investasi dan pendanaan yang tidak mempengaruhi kas:

	2023	2022
Kapitalisasi biaya ke aset eksplorasi :		
Bunga pinjaman	6.219.744	907.206
Penyusutan	120.845	55.610
Beban imbalan kerja jangka panjang	164.453	61.819
Kapitalisasi biaya ke aset tetap :		
Bunga pinjaman	2.406.583	-
Utang lembaga keuangan bukan bank yang timbul dari perolehan aset tetap	52.974	45.351
Liabilitas sewa yang timbul dari pengakuan hak guna aset	1.120.262	-

44. Supplemental Disclosures for Consolidated Statements of Cash Flows

The following are the noncash investing and financing activities of the Group:

	2023	2022
Expenses capitalized to exploration and evaluation assets:		
Borrowing costs	907.206	-
Depreciation	120.845	55.610
Long-term employee benefits expense	164.453	61.819
Expenses capitalized to property plant, and equipment		
Borrowing costs	2.406.583	-
Loans from non-bank financial institution arising from acquisition of property, plant and equipment	52.974	45.351
Lease liabilities arising from recognition of right of use assets	1.120.262	-

45. Peristiwa Setelah Periode Pelaporan

- a. Pada tanggal 2 Februari 2024, ASA dan PT ORIX Indonesia Finance menandatangani perjanjian sewa pembiayaan dengan nilai sewa pembiayaan sebesar Rp 8.491.500.000 dan jangka waktu 60 bulan.
- b. Pada tanggal 5 Februari 2024, JRBM dan DBS menandatangani perjanjian untuk fasilitas *forex* sebesar US\$ 30.000.000, dengan nilai *pre-settlement credit exposure* atas fasilitas *forex* sebesar US\$ 3.000.000.

45. Events After Reporting Period

- a. On February 2, 2024, ASA and PT ORIX Indonesia Finance entered into a finance lease agreement with a finance lease value of Rp 8,491,500,000 and a term of 60 months.
- b. On February 5, 2024, JRBM and DBS signed an agreement for a forex facility amounting to US\$ 30,000,000, with a pre-settlement credit exposure value for the forex facility amounting to US\$ 3,000,000.

46. Standar Akuntansi Keuangan Baru

Perubahan Pernyataan Standar Akuntansi Keuangan (PSAK)

Diterapkan pada Tahun 2023

Penerapan standar akuntansi keuangan revisi berikut, yang berlaku efektif 1 Januari 2023, relevan bagi Grup namun tidak menyebabkan perubahan material terhadap jumlah-jumlah yang dilaporkan dalam laporan keuangan konsolidasian:

46. New Financial Accounting Standards

Changes to the Statements of Financial Accounting Standards (PSAK)

Adopted during 2023

The application of the following revised financial accounting standards, which are effective from January 1, 2023 and relevant for the Group had no material effect on the amounts reported in the consolidated financial statements:

- Amandemen PSAK No. 1, "Penyajian Laporan Keuangan" tentang Pengungkapan Kebijakan Akuntansi yang Mengubah Istilah "Signifikan" menjadi "Material" dan Memberi Penjelasan mengenai Kebijakan Akuntansi Material
- Amandemen PSAK No. 16, Aset Tetap: Hasil sebelum Penggunaan yang Diintensikan
- Amandemen PSAK No. 25, Kebijakan Akuntansi, Perubahan Estimasi Akuntansi dan Kesalahan: Definisi Estimasi Akuntansi
- Amandemen PSAK No. 46, Pajak Penghasilan: Pajak Tanggahan terkait Aset dan Liabilitas yang Timbul dari Transaksi Tunggal.

Telah diterbitkan namun belum berlaku efektif

Amandemen standar akuntansi keuangan yang telah diterbitkan yang bersifat wajib untuk tahun buku yang dimulai pada atau setelah:

1 Januari 2024

- Amandemen PSAK No. 1, "Penyajian Laporan Keuangan" terkait Liabilitas Jangka Panjang dengan Kovenan
- Amandemen PSAK No. 73, "Sewa" terkait Liabilitas Sewa pada Transaksi Jual dan Sewa-balik

1 Januari 2025

- PSAK 74: "Kontrak Asuransi"
- Amandemen PSAK No. 74: "Kontrak Asuransi" terkait Penerapan Awal PSAK No. 74 dan PSAK No. 71 – Informasi Komparatif

Sampai dengan tanggal penerbitan laporan keuangan konsolidasian, Grup masih mempelajari dampak yang mungkin timbul dari penerapan amandemen PSAK tersebut dan dampak dari penerapan amandemen PSAK tersebut pada laporan keuangan konsolidasian belum dapat ditentukan.

Mulai tanggal 1 Januari 2024, referensi terhadap masing-masing PSAK dan ISAK akan diubah sebagaimana diumumkan oleh DSAK-IAI.

- Amendment to PSAK No. 1, "Presentation of Financial Statements" regarding Disclosure of Accounting Policies that Change the Term "Significant" to "Material" and Provide Explanations of Material Accounting Policies
- Amendments to PSAK No. 16, Property, Plant and Equipment: Proceeds before Intended Use
- Amendments to PSAK No. 25, Accounting Policies, Changes in Accounting Estimates and Errors: Definition of Accounting Estimates
- Amendments to PSAK No. 46, Income Taxes: Deferred Tax related to Assets and Liabilities Arising from a Single Transaction

Issued but not yet effective

Amendments to financial accounting standard issued that are mandatory for the financial year beginning or after:

January 1, 2024

- Amendment to PSAK No. 1, "Presentation of Financial Statements" regarding Long-term Liabilities with the Covenant
- Amendment to PSAK No. 73, "Leases" regarding Lease Liabilities in Sale-and-lease Back Transaction

January 1, 2025

- PSAK No. 74: "Insurance Contract"
- Amendment to PSAK No. 74: "Insurance Contract" regarding Initial Application of PSAK No. 74 and PSAK No. 71 – Comparative Information

As at the date of completion of these consolidated financial statements, the Group is still evaluating the potential impact of the above amendments to PSAKs and has not yet determined the related effects on the consolidated financial statements.

Beginning January 1, 2024, references to the individual PSAK and ISAK will be changed as published by DSAK-IAI.

2023 Laporan Tahunan
Annual Report

RISING TO THE OCCASION



PT J Resources Asia Pasifik Tbk

Equity Tower, 48th Floor, SCBD Lot. 9
Jl. Jend. Sudirman Kav. 52-53
Senayan, Kebayoran Baru
Jakarta 12190, Indonesia

T: (62-21) 515 3335
F: (62-21) 515 3759
E: corpsec@jresources.com

www.jresources.com